

## RICERCA SCIENTIFICA

Le risorse destinate nel 2006 alla ricerca scientifica sono state complessivamente pari a € 9.980.233,19 di cui € 5.259.507,84 trasferiti ai Dipartimenti dall'Amministrazione centrale ed € 4.720.725,35 introitati direttamente dai CGA.

Nel dettaglio i fondi per la ricerca sono così suddivisi:

<b>Fondi assegnati dall'Amministrazione Centrale</b>	<b>Importo</b>
Fondi Università per la ricerca locale	€1.350.000,01
Fondi Università per mobilità internazionale	€61.000,00
Fondi MIUR	€642.139,00
Cofinanziamento dell'Ateneo ai Fondi MIUR	€201.992,00
Fondo Investimenti e Ricerca di Base (FIRB)	€88.290,00
Finanziamenti Regione Piemonte	€1.691.100,00
Assegnazione straordinaria Università per la ricerca scientifica	€1.000.000,00
Integrazione Progetti Prin 2005 al fine di assegnare ai CGA il 3% dei costi generali	€54.094,83
Altri fondi	€170.892,00
<b>Totale assegnazioni dall'Amministrazione</b>	<b>€5.259.507,84</b>
<b>Fondi accertati dai Dipartimenti</b>	
Fondi da Unione Europea	€ 429.256,09
Fondi da Regioni e Province Autonome	€ 594.550,00
Fondi da Province	€ 80.500,00
Fondi da Organismi Internazionali	€ 58.235,77
Fondi da Ministeri	€ 55.000,00
Fondi da Istituzioni sociali private	€ 932.000,00
Fondi da Enti di Ricerca Pubblici	€ 87.824,68
Fondi da Imprese private e pubbliche	€1.590.605,45
Fondi da Famiglie	€ 43.484,40
Fondi da Comuni	€ 65.000,00
Fondi da Camere di Commercio	€ 17.500,00
Fondi da Aziende ospedaliere	€ 77.000,00
Fondi da Università pubbliche	€ 281.080,25
Fondi da Altre imprese di pubblici servizi	€ 21.054,00
Fondi da Altre Amministrazioni Pubbliche	€ 170.846,00
Altro	€ 216.788,71
<b>Totale fondi accertati dai Dipartimenti</b>	<b>€4.720.725,35</b>
<b>Totale complessivo</b>	<b>€9.980.233,19</b>

I fondi trasferiti dall'Amministrazione Centrale ai Dipartimenti sono riferiti alle seguenti tipologie:

<b>dipartimento</b>	<b>Ricerca locale</b>	<b>Cofinanziamen</b>	<b>Prin 2006 quota</b>	<b>Integrazione</b>
		<b>to di Ateneo</b>	<b>MIUR</b>	<b>Prin 2005</b>
		<b>Prin 2006</b>		
Dipartimento Informatica	71.086,69	14.000,00	25.410,00	1.212,00
Dipartimento Politiche Pubbl. e Scelte Coll.	62.401,30	7.300,00	24.230,00	4.654,57
Dipartimento Ricerca Sociale	60.996,54	8.800,00	24.600,00	10.100,35
Dipartimento Scienze Chim.Alim.Farmaceutiche	170.407,88	25.740,00	98.867,00	6.495,65
Dipartimento Scienze dell'Ambiente e della Vita	171.654,77	23.300,00	76.330,00	10.427,02
Dipartimento Scienze e Tecnologie Avanzate	175.011,93	46.700,00	169.705,00	2.181,52
Dipartimento Scienze Econ. e Met. Quant.	35.313,95	10.800,00	25.400,00	1.484,67
Dipartimento Scienze Giuridiche ed Economiche	61.082,65	4.560,00	13.250,00	2.335,96
Dipartimento Scienze Mediche	177.888,21	27.542,00	100.000,00	7.917,39
Dipartimento Medicina Clinica e Sperimentale	161.530,57	16.750,00	55.700,00	
Dipartimento Studi Impresa e Territorio	79.901,75	6.000,00	12.647,00	3.519,85
Dipartimento Studi Umanistici	122.723,77	10.500,00	16.000,00	3.765,85
<b>Totale complessivo</b>	<b>1.350.000,01</b>	<b>201.992,00</b>	<b>642.139,00</b>	<b>54.094,83</b>

<b>dipartimento</b>	<b>Firb</b>	<b>Mobilità</b>
		<b>Internazionale</b>
		<b>Ateneo</b>
Dipartimento Informatica	24.290,00	3.000,00
Dipartimento Politiche Pubbl. e Scelte Coll.		3.000,00
Dipartimento Ricerca Sociale	64.000,00	6.150,00
Dipartimento Scienze Chim.Alim.Farmaceutiche		11.500,00
Dipartimento Scienze dell'Ambiente e della Vita		
Dipartimento Scienze e Tecnologie Avanzate		4.000,00
Dipartimento Scienze Econ. e Met. Quant.		11.000,00
Dipartimento Scienze Giuridiche ed Economiche		2.400,00
Dipartimento Scienze Mediche		5.900,00
Dipartimento Medicina Clinica e Sperimentale		3.000,00
Dipartimento Studi Impresa e Territorio		
Dipartimento Studi Umanistici		11.050,00
<b>Totale complessivo</b>	<b>88.290,00</b>	<b>61.000,00</b>

<b>dipartimento/Facoltà</b>	<b>Assegnazione</b>	<b>Fondi Regionali</b>	<b>Contributi</b>
	<b>straordinaria</b>		<b>esterni</b>
Dipartimento Informatica	51.697,63		
Dipartimento Politiche Pubbl. e Scelte Coll.	46.921,43		
Dipartimento Ricerca Sociale	46.255,24		
Dipartimento Scienze Chim.Alim.Farmaceutiche	126.624,46	159.300,00	34.666,00

Dipartimento Scienze dell'Ambiente e della Vita	125.164,80	386.100,00	43.992,00
Dipartimento Scienze e Tecnologie Avanzate	130.445,95	108.000,00	6.500,00
Dipartimento Scienze Econ. e Met. Quant.	27.294,20		17.334,00
Dipartimento Scienze Giuridiche ed Economiche	45.530,18		
Dipartimento Scienze Mediche	131.959,91	767.700,00	
Dipartimento Medicina Clinica e Sperimentale	119.363,55	270.000,00	
Dipartimento Studi Impresa e Territorio	59.617,49		27.234,00
Dipartimento Studi Umanistici	89.125,16		6.500,00
Facoltà di Medicina e Chirurgia			34.666,00
<b>Totale complessivo</b>	<b>1.000.000,00</b>	<b>1.691.100,00</b>	<b>170.892,00</b>

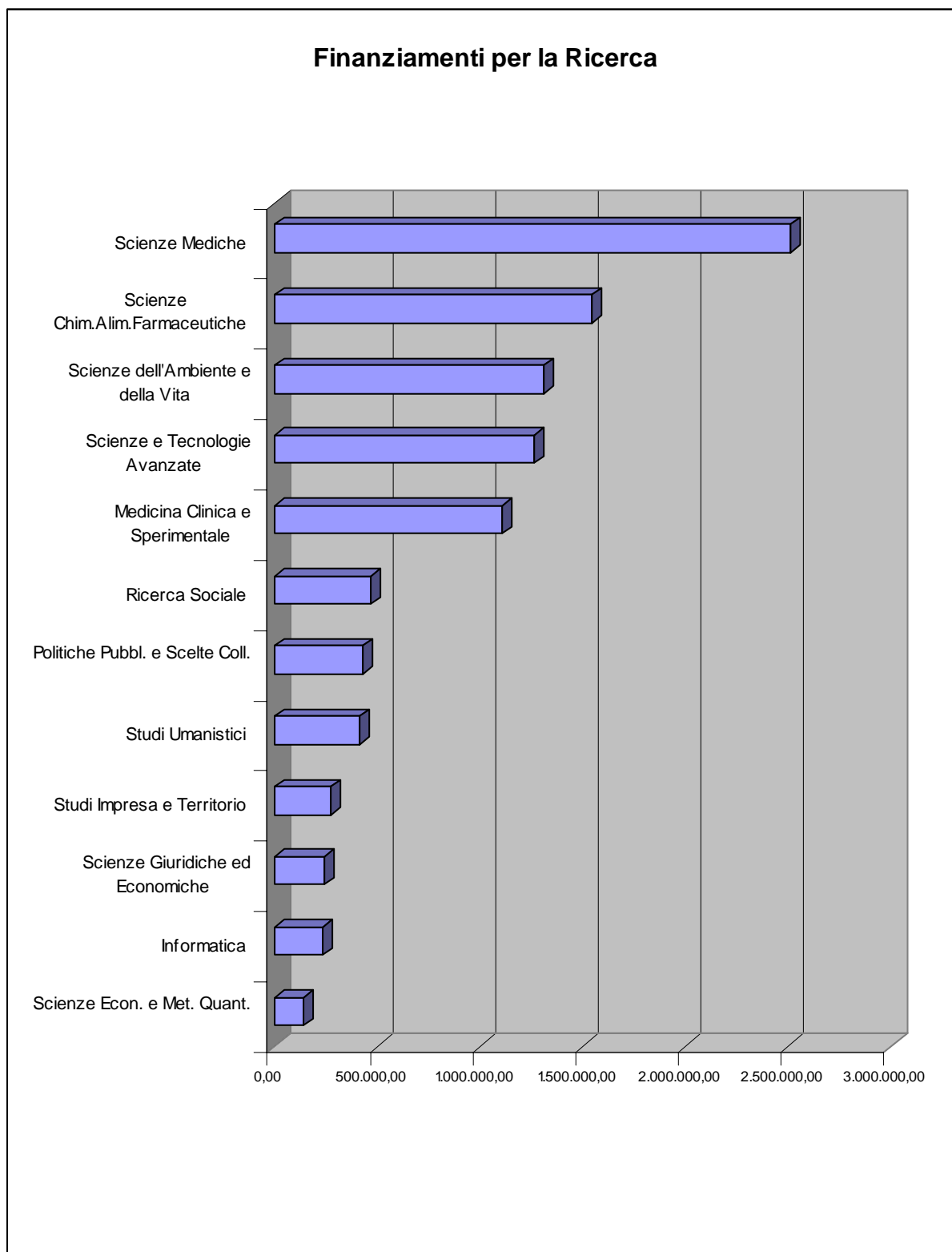
Nel complesso i fondi per la ricerca sono affluiti ai Dipartimenti sono raggruppabili come di seguito:

	<b>Fondi MIUR (Prin, Fibr)</b>	<b>Fondi di Ateneo</b>	<b>Altri fondi</b>
Scienze Econ. e Met. Quant.	25.400,00	85.892,82	26.384,00
Informatica	49.700,00	140.996,32	44.916,50
Scienze Giuridiche ed Economiche	13.250,00	115.908,79	115.134,00
Studi Impresa e Territorio	12.647,00	149.039,09	110.827,25
Studi Umanistici	16.000,00	237.164,78	162.500,00
Politiche Pubbl. e Scelte Coll.	24.230,00	124.277,30	278.000,00
Ricerca Sociale	88.600,00	132.302,13	244.194,25
Medicina Clinica e Sperimentale	55.700,00	300.644,12	754.763,99
Scienze e Tecnologie Avanzate	169.705,00	358.339,40	738.753,32
Scienze dell'Ambiente e della Vita	76.330,00	330.546,59	903.564,13
Scienze Chim.Alim.Farmaceutiche	98.867,00	340.767,99	1.107.724,56
Scienze Mediche	100.000,00	351.207,51	2.061.289,35
	<b>730.429,00</b>	<b>2.667.086,84</b>	<b>6.548.051,35</b>

Nel complesso i fondi per la ricerca sono affluiti ai Dipartimenti secondo le seguenti percentuali:

	<b>Fondi MIUR</b>	<b>Fondi di Ateneo</b>	<b>Altri fondi</b>	<b>Totale fondi</b>
Scienze Econ. e Met. Quant.	3%	3%	0%	1%
Informatica	7%	5%	1%	2%
Scienze Giuridiche ed Economiche	2%	4%	2%	2%
Studi Impresa e Territorio	2%	6%	2%	3%
Studi Umanistici	2%	9%	2%	4%
Politiche Pubbl. e Scelte Coll.	3%	5%	4%	4%
Ricerca Sociale	12%	5%	4%	5%
Medicina Clinica e Sperimentale	8%	11%	12%	11%
Scienze e Tecnologie Avanzate	23%	13%	11%	13%
Scienze dell'Ambiente e della Vita	10%	12%	14%	13%

Scienze Chim.Alim.Farmaceutiche	14%	13%	17%	16%
Scienze Mediche	14%	13%	31%	25%



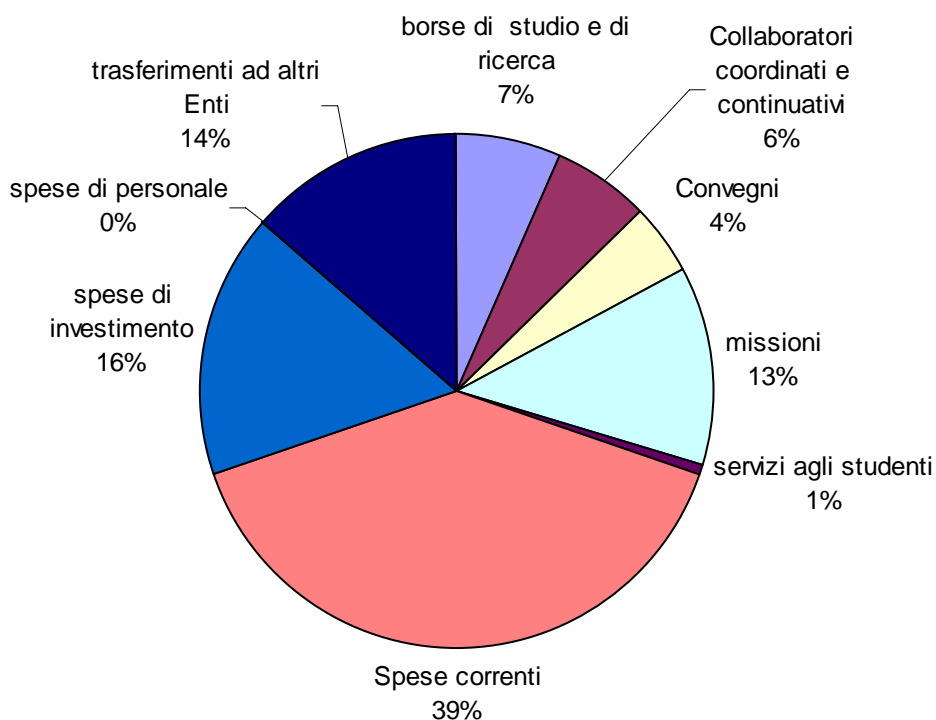
Le spese sostenute dai Dipartimenti sono relative alle seguenti voci:

<i>cat</i>	<i>codice</i>	<i>bilancio</i>	<i>Impegni</i>	
<b><i>SPESE PER IL PERSONALE TECNICO E AMMINISTRATIVO</i></b>				
0102	0102076	Tecnici ed amministrativi di ruolo altre competenze accessorie lordo	393,83	0%
	0102078	Tecnici ed amministrativi di ruolo altre competenze accessorie carico Ente IRAP	33,47	0%
<b><i>0102 Totale</i></b>			<b><i>427,30</i></b>	<b><i>0%</i></b>
<b><i>SPESE PER ALTRE TIPOLOGIE DI PERSONALE</i></b>				
0103	0103005	Collaboratori coordinati e continuativi	439.217,58	6%
<b><i>0103 Totale</i></b>			<b><i>439.217,58</i></b>	<b><i>6%</i></b>
<b><i>ALTRI ONERI PER IL PERSONALE</i></b>				
0104	0104001	Spese per la formazione del personale (Organizzazione corsi e partecipazione)	2.449,00	0%
	0104005	Indennità di missione e rimborsi spese professori universitari	543.487,62	8%
	0104006	Indennità di missione e rimborsi spese ricercatori universitari	126.990,54	2%
	0104007	Indennità di missione e rimborsi spese personale tecnico amministrativo	6.505,40	0%
	0104013	Indennità di missione erimborsi spese per altre tipologie di personale	216.749,43	3%
<b><i>0104 Totale</i></b>			<b><i>896.181,99</i></b>	<b><i>13%</i></b>
<b><i>SPESE PER ATTIVITA' CULTURALI E DI COOPERAZIONE</i></b>				
0202	0202001	Organizzazione di convegni e congressi di interesse culturale e scientifico	307.698,84	4%
	0202003	Quote associative a consorzi e associazioni	17.851,10	0%
	0202006	Iscrizione a convegni e congressi	71.483,17	1%
<b><i>0202 Totale</i></b>			<b><i>397.033,11</i></b>	<b><i>6%</i></b>
<b><i>SPESE PER BORSE DI STUDIO E INTERVENTI A FAVORE DEGLI STUDENTI</i></b>				
0203	0203007	Altre borse di studio	472.757,04	7%
	0203010	Organizzazione di viaggi di istruzione per gli studenti	31.984,61	0%
	0203011	Convenzioni con altri Enti per stages, tirocinii e periodi di formazione	300,00	0%
	0203018	Orientamento e ri-orientamento	11.500,00	0%
<b><i>0203 Totale</i></b>			<b><i>516.541,65</i></b>	<b><i>7%</i></b>
<b><i>ACQUISTO BENI E SERVIZI</i></b>				
0301	0301001	Acquisto cancelleria, materiale informatico e tecnico di consumo	251.329,08	4%
	0301002	Acquisto pubblicazioni, giornali e riviste non inventariabili	22.906,23	0%
	0301003	Spese per acquisto prodotti da laboratorio, materiale scientifico e stabulazione animali	1.527.218,01	21%
	0301004	Acquisto stampati e altro materiale di consumo	6.699,95	0%
	0301005	Servizi di pubblicazione	106.049,91	1%
	0301006	Accesso a banche dati e canoni vari	8.448,80	0%
	0301007	Spese di rappresentanza	10.556,30	0%
	0301008	Spese di pubblicità	7.800,00	0%
	0301009	Premi di assicurazione	1.013,93	0%

	0301010	Spese postali e telegrafiche	7.308,63	0%
	0301011	Spese per telefonia fissa	372,97	0%
	0301012	Spese per telefonia mobile	8.030,06	0%
	0301013	Spese per linee trasmissioni dati	4.528,00	0%
	0301014	Spese per smaltimento rifiuti nocivi	6.818,41	0%
	0301015	Spese per servizi ausiliari, trasporti e facchinaggio	14.110,11	0%
	0301016	Spese per consulenze	30.230,92	0%
	0301019	Acquisto carburanti, combustibili e lubrificanti	3.243,81	0%
	0301020	Manutenzione automezzi	5.967,06	0%
	0301021	Manutenzione ordinaria apparecchiature	147.151,51	2%
	0301022	Manutenzione ordinaria altri beni mobili	556,92	0%
	0301023	Noleggi e spese accessorie	5.414,68	0%
	0301025	Licenze per software e procedure informatiche	39.079,12	1%
	0301026	Assistenza informatica e manutenzione software	59.252,76	1%
	0301027	Spese per altri servizi	191.443,06	3%
	0301028	Collaboratori occasionali	220.399,81	3%
	<b>0301 Totale</b>		<b>2.685.930,04</b>	<b>38%</b>
<b><i>SPESE PER GESTIONE EDIFICI</i></b>				
0302	0302001	Spese per affitto locali	3.954,54	0%
	0302002	Spese condominiali (escluse le utenze e la pulizia)	2.224,80	0%
	0302003	Spese pulizie locali	1.227,60	0%
	0302005	Manutenzione ordinaria locali e aree verdi	7.485,00	0%
	<b>0302 Totale</b>		<b>14.891,94</b>	<b>0%</b>
<b><i>ONERI FINANZIARI E TRIBUTARI</i></b>				
0303	0303001	Spese e commissioni bancarie e postali	97,63	0%
	0303012	Imposta di bollo	76,58	0%
	0303013	Altre imposte e tasse	28,89	0%
	<b>0303 Totale</b>		<b>203,10</b>	<b>0%</b>
<b><i>POSTE CORRETTIVE E COMPENSATIVE DI ENTRATE CORRENTI</i></b>				
0401	0401001	Restituzioni e rimborsi diversi	25.000,00	0%
	<b>0401 Totale</b>		<b>25.000,00</b>	<b>0%</b>
<b><i>SPESE NON CLASSIFICABILI IN ALTRE VOCI</i></b>				
0402	0402004	Somme dovute per sanzioni amministrative	48,30	0%
	0402005	Altre spese correnti non classificabili	126,44	0%
	<b>0402 Totale</b>		<b>174,74</b>	<b>0%</b>
<b><i>ACQUISIZIONE DI BENI MOBILI</i></b>				
0502	0502001	Attrezzature e macchinari tecnico-scientifici	806.770,56	11%
	0502002	Acquisto arredi e mobili per locali ad uso specifico		0%

			5.465,74	
	0502004	Acquisto apparecchiature e strumenti per l'informatizzazione - hardware	255.872,13	4%
	0502006	Acquisto materiale bibliografico	116.224,50	2%
	0502007	Acquisizione o realizzazione software	270,00	0%
	0502010	Altri beni materiali	300,78	0%
<b>0502 Totale</b>			<b>1.184.903,71</b>	<b>17%</b>
<b>SPESE PER TRASFERIMENTI CORRENTI</b>				
0601	0601002	Trasferimenti correnti a UE	342.813,00	5%
	0601012	Trasferimenti correnti a Istituti di ricerca a carattere scientifico pubblici	27.355,00	0%
	0601020	Trasferimenti correnti a altre Università pubbliche	305.906,20	4%
	0601021	Trasferimenti correnti a Enti Parco Nazionali	30.000,00	0%
	0601025	Trasferimenti correnti a imprese private e pubbliche	8.918,18	0%
	0601026	Trasferimenti correnti a istituzioni sociali private	163.180,46	2%
<b>0601 Totale</b>			<b>878.172,84</b>	<b>12%</b>
<b>SPESE PER TRASFERIMENTI IN CONTO CAPITALE</b>				
0602	0602012	Trasferimenti in conto capitale a Istituti di ricerca a carattere scientifico pubblici	18.761,00	0%
	0602020	Trasferimenti in conto capitale a altre Università pubbliche	39.000,00	1%
	0602024	Trasferimenti in conto capitale a altre Pubbliche Amministrazioni	37.014,00	1%
<b>0602 Totale</b>			<b>94.775,00</b>	<b>1%</b>
<b>Totale</b>			<b>7.133.453,00</b>	<b>100%</b>

### Spese per la ricerca



### ATTIVITÀ COMMERCIALE

L'attività commerciale per il 2006 ha prodotto le seguenti risultanze:

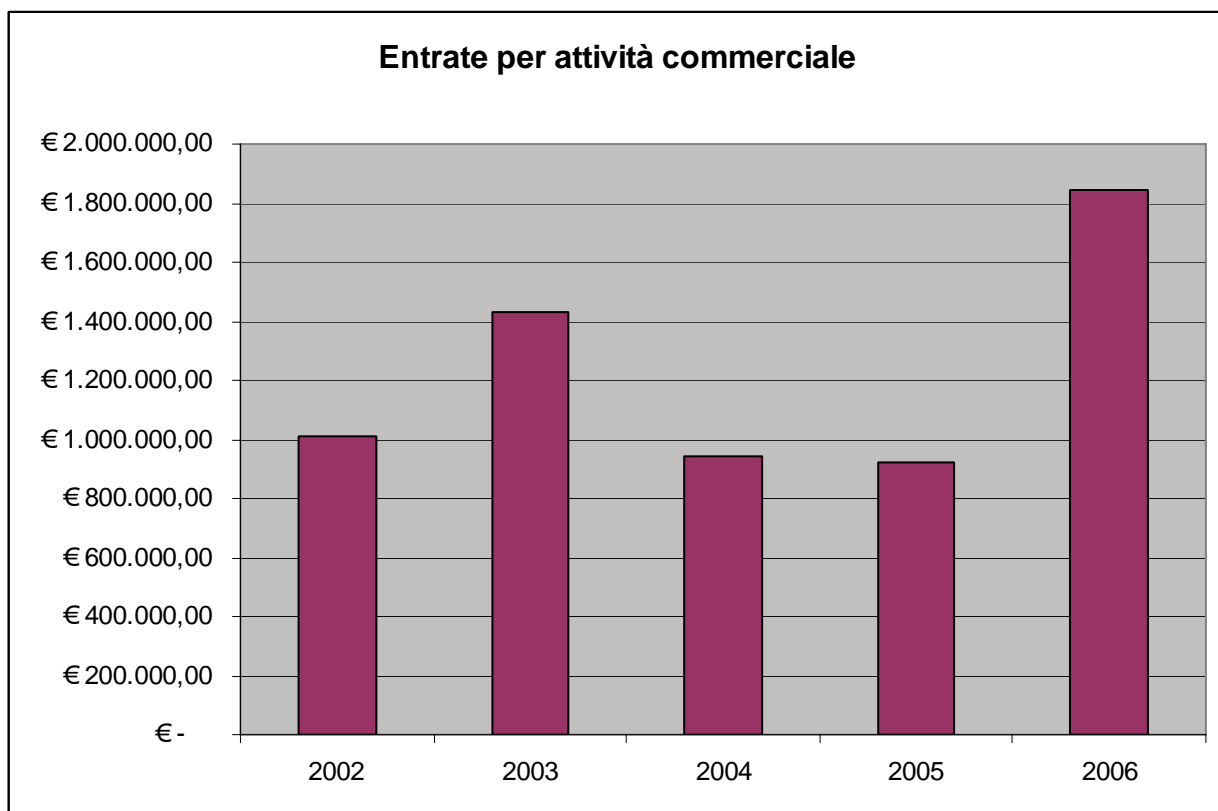
### **RIEPILOGO DELLE ENTRATE PER IL MODELLO UNICO ENC ANNO 2006**

#### **Entrate per attività commerciale**

Entrate per attività commerciale	€ 2.187.980,36
Iva sulle vendite	€ 341.495,64
<b>Entrate su att. c/terzi al netto iva</b>	<b>€ 1.846.484,72</b>
Entrate totali	€ 100.894.554,50
Partite di giro	€ 13.176.992,51
Iva sulle vendite	€ 341.495,64
<b>Entrate totali al netto partite di giro ed iva</b>	<b>€ 87.376.066,35</b>
Calcolo percentuale di promiscuità	<b>2,11%</b>
Entrate su att. c/terzi al netto iva	€ 1.846.484,72
Entrate totali al netto partite di giro ed iva	€ 87.376.066,35
<b>TOTALE RICAVI</b>	<b>€ 1.846.484,72</b>



ANNO	Entrate commerciali al netto iva	Entrate totali al netto partite di giro ed iva	Commerciale / Entrate totali
2002	€ 1.012.520,42	€ 57.599.813,33	1,76%
2003	€ 1.428.217,87	€ 67.259.513,32	2,12%
2004	€ 944.018,15	€ 73.136.555,69	1,29%
2005	€ 923.158,57	€ 76.562.854,80	1,21%
2006	€ 1.846.484,72	€ 87.376.066,35	2,11%



L'attività commerciale di Ateneo è stata svolta dalle Strutture come di seguito:

	Accertamenti	%
Facoltà Medicina	1.570,90	0%
Facoltà Scienze Politiche	2.396,23	0%
Facoltà Lettere	3.500,00	0%
Dip Scienze Giuridiche	4.153,53	0%
Facoltà Farmacia	4.548,00	0%
Dip Scienze Tecnologie Avanzate	26.400,00	1%
Dip Studi Umanistici	30.000,00	1%
Facoltà Economia	52.087,10	2%
Dip Politiche Pubbliche	56.632,78	3%
Dip Scienze Economiche	67.996,05	3%
Dip Informatica	72.383,99	3%
Dip Scienze Mediche	80.607,11	4%
Rettorato	137.299,82	6%
Dip Medicina Clinica	182.143,87	8%
Dip Ricerca Sociale	210.194,43	10%
Dip Impresa Territorio	338.181,22	15%

Dip Scienze Ambiente Vita	376.296,08	17%
Dip scienze Farmacologiche	541.589,25	25%
	<b>2.187.980,36</b>	<b>100%</b>

