



**Università degli Studi del Piemonte Orientale
“Amedeo Avogadro”**

Bilancio Consolidato

Esercizio 2010



Relazione al Bilancio Consolidato dell'Esercizio 2010

Informazioni di carattere generale

L'Università degli Studi del Piemonte Orientale "Amedeo Avogadro" è stata istituita con Decreto Murst in data 30 luglio 1998, pubblicato sulla Gazzetta Ufficiale della Repubblica Italiana in data 8 agosto 1998 e ha iniziato ufficialmente ad operare il 1 gennaio 1999.

Il Collegio dei Revisori dei Conti è stato nominato con Decreto Rettorale n. 47/2009 prot. n. 2.428 del 04/02/2009. Il Collegio dei Revisori dei Conti, per il triennio 2009/2011, risulta così composto:

- Dott. Fabrizio Arioti, consigliere della Corte dei Conti – Presidente;
- Dott. Giovanni Criscuoli, Dirigente del MiUR;
- Dott. Giancarlo Giordano, dirigente del Ministero dell'Economia e della Finanza;
- Dott. Marcello Camozzi, esperto iscritto all'albo dei revisori contabili;
- Dott. Alfredo Di Caprio, dirigente del Ministero dell'Economia e della Finanza.

Il Nucleo di Valutazione è stato nominato con Decreto del Rettore n. 97/2009 prot. n. 3910 del 23/02/2009 per il quadriennio 2009/2012, ed è composto dalle seguenti persone:

- Prof. Fabio Gastaldi
- Prof. Marcello Carmagnani

- Prof. Giovanni Del Tin
- Dott.ssa Alessandra Indelicato
- Dott.ssa Emma Varasio.

Riferimento normativo

In ottemperanza a quanto previsto dal comma 26 del Disciplinare tecnico in materia di misure minime di sicurezza - allegato B al D.Lgs. N.196 del 30.06.2006, si dà atto dell'avvenuto aggiornamento, in data 28.03.2011, del Documento Programmatico sulla Sicurezza di cui all'art. 34, comma 1, lett. g) del D.Lgs. N. 196/2003.

RELAZIONE CONTABILE

Il servizio di cassa dall'esercizio 1999 all'esercizio 2010 è stato svolto dalla Banca Intesa San Paolo Spa.

In sede di redazione del bilancio di previsione 2010 è stata data attuazione all'art. 39 che prevede la classificazione del bilancio in Unità Previsionali di Base (UPB), titoli e categorie. Il capitolo rappresenta l'unità elementare del bilancio ai soli fini della gestione e della rendicontazione.

A ciascuna Unità Previsionale di Base di primo livello corrisponde uno o più Centri di responsabilità amministrativa.

Per l'Amministrazione sono state definite le seguenti Unità Previsionali di Base di primo livello:

- AMMINISTRAZIONE
- DIDATTICA
- BIBLIOTECA
- RICERCA
- ATTIVITA' COMMERCIALE

Il Bilancio è redatto in modo da evidenziare i flussi delle entrate e delle spese secondo i criteri di classificazione enunciati nel Decreto M.U.R.S.T. in data 9/2/1996, che ha dettato i criteri per la redazione dei conti consuntivi delle Università e si compone dei seguenti titoli:

ENTRATE

- TITOLO I Contribuzione studentesca**
- TITOLO II Contributi derivanti da contratti, convenzioni e accordi**
- TITOLO III Entrate da trasferimenti**
- TITOLO IV Altre entrate**
- TITOLO V Trasferimenti interni**
- TITOLO VI Partite di giro**

SPESE

- TITOLO I Risorse Umane**
- TITOLO II Spese per attività culturali e istituzionali**
- TITOLO III Spese di funzionamento**
- TITOLO IV Altre spese**
- TITOLO V Acquisizione di beni durevoli e interventi edilizi**
- TITOLO VI Spese per trasferimenti e cooperazione**
- TITOLO VII Trasferimenti interni**
- TITOLO VIII Partite di giro**

Il Bilancio consolidato espone le risultanze contabili dell'Amministrazione Centrale e di 20 Centri di Gestione Autonoma, di cui 7 Facoltà, 12 Dipartimenti ed il Centro servizi e procedure amministrative, approvate con delibera dei rispettivi Consigli e sottoposti all'attenzione del Consiglio di Amministrazione per la presa d'atto in data 24/06/2011.

Tabella 1

Centro di Gestione Autonoma	Delibere di approvazione bilanci consuntivi
• Facoltà Economia	Delibera del Consiglio di Facoltà del 24/02/2011
• Facoltà Farmacia	Delibera del Consiglio di Facoltà del 23/02/2011
• Facoltà Giurisprudenza	Delibera del Consiglio di Facoltà del 22/03/2011
• Facoltà Lettere e Filosofia	Delibera del Consiglio di Facoltà del 13/04/2011
• Facoltà Medicina e Chirurgia	Delibera del Consiglio di Facoltà del 22/03/2011
• Facoltà Scienze Mfn	Delibera del Consiglio di Facoltà del 16/02/2011
• Facoltà Scienze Politiche	Delibera del Consiglio di Facoltà del 25/03/2011
• Dipartimento Studi Impresa e Territorio	Delibera del Consiglio di Dipartimento del 28/02/2011

• Dipartimento Informatica	Delibera del Consiglio di Dipartimento del 22/02/2011
• Dipartimento Politiche Pubbliche e Scelte Collettive	Delibera del Consiglio di Dipartimento del 01/04/2011
• Dipartimento Ricerca Sociale	Delibera del Consiglio di Dipartimento del 25/03/2011
• Dipartimento Scienze Economiche e Metodi Quantitativi	Delibera del Consiglio di Dipartimento del 02/03/2011
• Dipartimento Scienze Chimiche Alimentari Farmaceutiche e Farmacologiche	Delibera del Consiglio di Dipartimento del 22/02/2011
• Dipartimento Scienze Giuridiche ed Economiche	Delibera del Consiglio di Dipartimento del 22/03/2011
• Dipartimento Scienze Mediche	Delibera del Consiglio di Dipartimento del 14/04/2011
• Dipartimento Scienze e Tecnologie Avanzate	Delibera del Consiglio di Dipartimento del 16/02/2011
• Dipartimento Studi Umanistici	Delibera del Consiglio di Dipartimento del 13/04/2011
• Dipartimento Scienze Ambiente e Vita	Delibera del Consiglio di Dipartimento del 17/02/2011
• Dipartimento Medicina Clinica e Sperimentale	Delibera del Consiglio di Dipartimento del 14/04/2011
• Centro Servizi e Procedure Amministrative	Delibera del Consiglio del Cespa 22/03/2011

Il bilancio consuntivo dell'Amministrazione Centrale è stato approvato dal Consiglio di Amministrazione in data 24 /06/2011.

La Legge n. 289/2002, all'art. 28, al fine di garantire la rispondenza dei conti pubblici alle condizioni dell'articolo 104 del Trattato istitutivo della Comunità europea e delle norme conseguenti, ha stabilito che tutti gli incassi e i pagamenti, e i dati di competenza economica rilevati dalle amministrazioni pubbliche, di cui all'articolo 1, comma 2, del decreto legislativo 30 marzo 2001, n. 165, devono essere codificati con criteri uniformi su tutto il territorio nazionale.

Ai sensi della legge 30 dicembre 2004, n. 311 (legge finanziaria 2005), all'art.1 comma 79, al fine di sperimentare gli effetti del superamento del sistema di tesoreria unica il Ministro dell'Istruzione dell'Università e della Ricerca ha individuato con decreto del 18/02/2005 le università per le quali dall'anno 2005 i trasferimenti statali affluiscono direttamente ai tesorieri degli enti. Con il predetto decreto sono stati altresì definiti i criteri, le modalità e i tempi della sperimentazione del sistema informativo delle operazioni degli Enti Pubblici (SIOPE) relativamente sia alle entrate sia alle

spese. Dal 1° novembre 2005 la sperimentazione è stata estesa anche all'Università degli Studi del Piemonte Orientale. Il bilancio di previsione 2008, è stato strutturato in modo compatibile con il sistema di codifica Siope.

Sotto il profilo finanziario il MIUR, ai sensi dell'art. 51 comma 1 Legge 27/12/1997 n°449, con nota prot. 339 in data 19/03/2010, ha quantificato in € 54 milioni il fabbisogno complessivo dell'Ateneo (Amministrazione, Facoltà e Dipartimenti), successivamente incrementato a € 59 milioni con nota prot. 758 del 13/07/2010.

Per fabbisogno finanziario si intende l'incidenza complessiva dei pagamenti dell'Ateneo sulla cassa statale, cioè il complesso dei pagamenti effettuati mediante utilizzo delle risorse statali con prelievo dalle contabilità speciali infruttifere presso le Sezioni di Tesoreria Provinciale dello Stato (Banca d'Italia).

Nel 2005 l'avvio della sperimentazione Siope aveva avuto come effetto secondario l'uscita dell'Ateneo dal sistema di Tesoreria Unica. Il trasferimento di fondi da parte del Ministero avveniva pertanto tramite accredito diretto sul conto corrente bancario dell'Ateneo in percentuali fisse del fabbisogno ogni due mesi, e il rispetto dell'obiettivo del fabbisogno programmato annuo era garantito dall'ammontare dei trasferimenti effettuati dal ministero stesso.

E' stato pertanto necessario pianificare una meticolosa e puntuale gestione dei flussi di cassa. Tale attività non può prescindere dall'analisi dei flussi relativi ai trasferimenti interni e dalla capacità dei Centri di Gestione Autonoma di attrarre risorse.

L'uscita dal sistema di Tesoreria unica aveva avuto l'innegabile pregio di comportare l'aumento degli interessi attivi maturati sul conto corrente bancario acceso presso l'istituto bancario cassiere e quindi, in definitiva di determinare un incremento delle entrate proprie.

Tabella 2

Esercizio	Int. attivi su c/c banc.	Interessi attivi su c/c post.	Totale interessi attivi
2004	€ 83.044,35	€ 33.829,69	€ 116.874,04
2005	€ 93.593,28	€ 25.198,22	€ 118.791,50
2006	€ 239.998,17	€ 1.588,62	€ 241.586,79
2007	€ 375.561,00	€ 1.093,18	€ 376.654,18
2008	€ 338.245,44	€ 54,28	€ 338.299,72
2009	€ 96.630,00	€ 40,95	€ 96.670,95
2010	€ 116.411,78	€ 40,42	€ 116.452,20

L'art. 77 quater comma 9 del D.L. 25/6/2008 n. 112 introdotto dalla Legge di conversione 6/8/2008 n. 133 ha però disposto, a decorrere dal 1/1/2009, la cessazione dell'efficacia delle disposizioni relative alle sperimentazioni per il superamento della Tesoreria unica e quindi le Università, dal 1/1/2009, sono rientrate nel sistema di tesoreria unica. Questo ha comportato la drastica riduzione degli interessi attivi che maturavano sul conto corrente bancario, comportando un minor introito negli esercizi 2009 e 2010 rispetto al 2008, di circa 200 mila euro (tab. 2).

Gestione della liquidità

I flussi di cassa interni all'Ateneo possono essere suddivisi in tre tipologie:

- Finanziamenti interni, cioè flussi di cassa da Amministrazione a CGA. Hanno natura di finanziamento, cioè erogazione di liquidità dall'Amministrazione ai CGA per far fronte alle uscite di cassa di questi ultimi;
- Trasferimenti interni reciproci, per regolare posizioni reciproche creditizie e debitorie tra CGA e Amministrazione;
- Trasferimenti interni tra CGA: per regolare reciproche posizioni creditizie e debitorie tra CGA e CGA.

La differenza tra trasferimenti interni in entrata e trasferimenti interni in uscita identifica i finanziamenti interni, ovvero i flussi netti in uscita dall'Amministrazione Centrale e in entrata sui CGA. In particolare, analizzando tali flussi netti emerge che la liquidità dei Centri di Gestione Autonoma deriva per una parte consistente da trasferimenti dell'Amministrazione Centrale. Nel corso del 2010 l'Amministrazione ha trasferito a Facoltà e Dipartimenti l'importo netto di € 7.573.974,46 (oltre 4 milioni in meno rispetto all'anno precedente), pari al 12,2% del fabbisogno annuo programmato dal MIUR (nel 2009 tale percentuale si era attestata sul 19%).

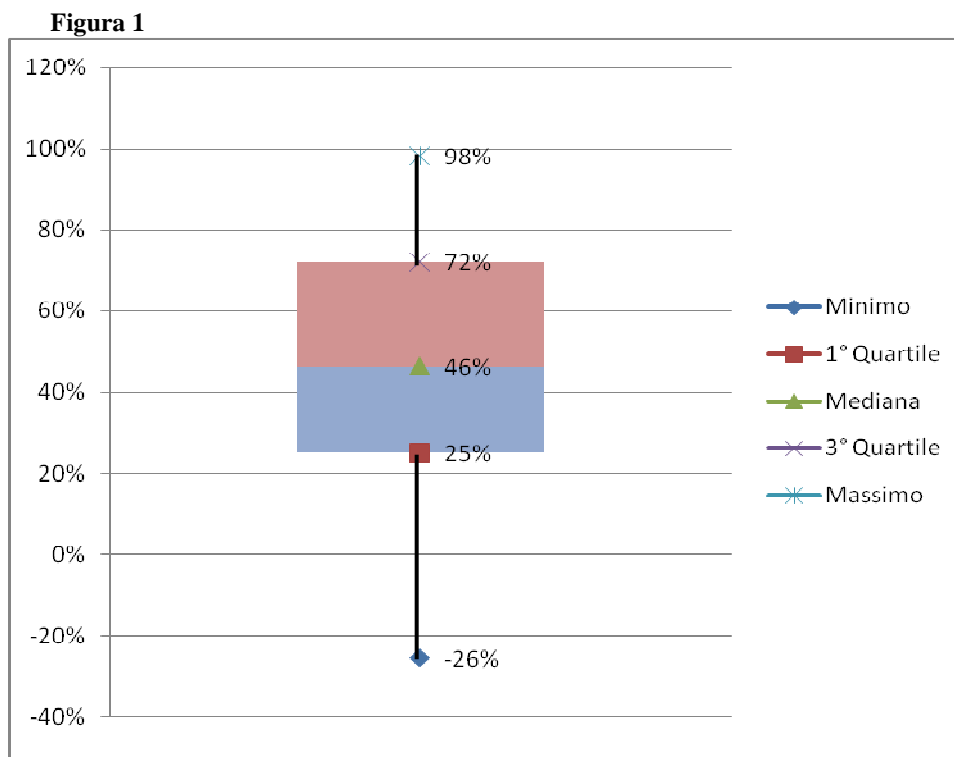
Il forte decremento nell'ultimo esercizio finanziario (circa il 35% del fabbisogno complessivo) è dovuto al mancato trasferimento delle spese per la gestione degli edifici (in particolare modo le spese per la gestione delle reception) che vengono effettuate direttamente dall'amministrazione centrale, dalla riduzione delle assegnazioni per il funzionamento di Facoltà e Dipartimento oltre che la riduzione di oltre 1 milione di euro delle spese per investimento.

Tabella 3

CGA	Trasferimenti interni - entrata	Trasferimenti interni - spesa	Trasferimenti interni netti (entrate-spesa)	%	Trasferimenti interni netti (entrate-spesa)	%
FacoltaScienze Politiche	€ 151.807,76	€ 55.519,87	€ 96.287,89	1%	€ 405.326,58	3%
FacoltaMfn	€ 589.397,68	€ 47.916,54	€ 541.481,14	7%	€ 751.701,33	6%
FacoltaMedicina	€ 784.364,61	€ 222.817,20	€ 561.547,41	7%	€ 910.912,50	8%
FacoltaLettere	€ 283.156,91	€ 32.461,84	€ 250.695,07	3%	€ 356.129,88	3%
FacoltaGiurisprudenza	€ 126.596,97	€ 8.335,07	€ 118.261,90	2%	€ 275.632,48	2%
FacoltaFarmacia	€ 389.109,41	€ 164.737,03	€ 224.372,38	3%	€ 465.717,88	4%
FacoltaEconomia	€ 1.027.238,79	€ 126.446,61	€ 900.792,18	12%	€ 1.036.576,41	9%
DipStudiUmanistici	€ 298.984,81	€ 194.894,21	€ 104.090,60	1%	€ 649.463,49	6%
DipImpresaTerritorio	€ 82.021,26	€ 55.694,23	€ 26.327,03	0%	€ 163.497,61	1%
DipScienzeMediche	€ 643.402,40	€ 36.599,98	€ 606.802,42	8%	€ 118.755,46	1%
DipScienzeGiuridiche	€ 165.844,35	€ 48.199,42	€ 117.644,93	2%	€ 632.749,38	5%
DipScienze Economiche	€ 26.062,39	€ 77.016,90	-€ 50.954,51	-1%	€ 148.151,01	1%
DipScienze TecnologieAvanzate	€ 244.574,14	€ 50.804,39	€ 193.769,75	3%	€ 127.733,81	1%
DipScienze AmbienteVita	€ 381.661,43	€ 257.905,40	€ 123.756,03	2%	-€ 54.295,14	0%
DipScienze Farmacologiche	€ 843.196,32	€ 563.124,91	€ 280.071,41	4%	€ 1.059.441,22	9%
DipRicercaSociale	€ 248.279,44	€ 170.869,18	€ 77.410,26	1%	€ 367.095,30	3%
DipPolitichePubbliche	€ 81.400,14	€ 37.150,34	€ 44.249,80	1%	€ 234.063,60	2%
DipMedicinaClinica	€ 979.297,05	€ 208.736,71	€ 770.560,34	10%	€ 518.649,94	4%
DipInformatica	€ 83.195,08	€ 17.771,89	€ 65.423,19	1%	€ 167.106,26	1%
Cespa	€ 2.548.587,78	€ 27.202,54	€ 2.521.385,24	33%	€ 3.412.923,18	29%
Totale CGA	€ 9.978.178,72	€ 2.404.204,26	€ 7.573.974,46	100%	€ 11.747.332,18	100%
Rettorato	€ 9.507.736,73	€ 1.933.762,27	-€ 7.573.974,46	-100%	-€ 11.747.332,18	-100%
Totale complessivo	€ 19.485.915,45	€ 4.337.966,53	€ 0,00		€ 0,00	

Analizzando il volume dei trasferimenti interni netti in rapporto alla liquidità totale comprensiva delle entrate proprie (Tabella 4), emerge la liquidità di ogni Struttura dipesa dai trasferimenti interni. La distribuzione ed il range entro cui opera la dipendenza generale dei Centri di Gestione Autonoma è descritto nel grafico a box-plot (Fig.1). La mediana si attesta intorno al 46%, vale a dire che in oltre metà dei CGA le entrate proprie superano i trasferimenti interni, invertendo per la prima volta la tendenza rispetto agli esercizi precedenti (nel 2009 la mediana si attestava al 59%).

Se si escludono i trasferimenti a favore del Cespa i trasferimenti interni netti dell'esercizio 2010 (€ 5.052.589) sono fortemente ridotti rispetto al 2009 (€ 8.334.409). La riduzione è dovuta alla gestione diretta di alcune spese, in particolare modo le spese per la gestione delle reception.



Dalla tabella successiva si può osservare che alcuni Centri di Gestione Autonoma hanno invertito il rapporto tra le entrate proprie e le entrate derivanti da trasferimenti interni rispetto al 2009, riducendo di fatto la loro “dipendenza” di cassa dall’Amministrazione Centrale per quanto concerne le disponibilità liquide.

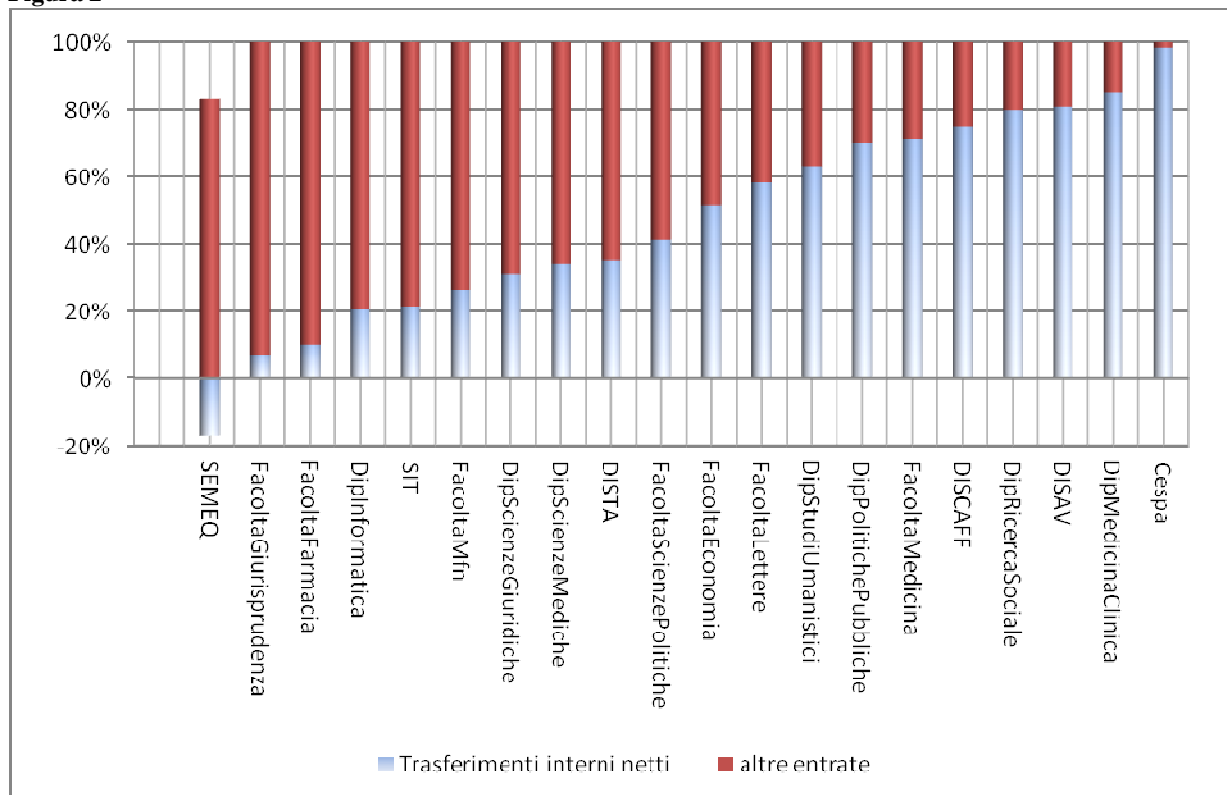
Per altri Centri di Gestione Autonoma si è verificata invece la tendenza inversa.

Tabella 4

CGA	2010			% entrate da trasf.interni nette sul tot entrate	2009	
	Trasferimenti interni netti (trasferimenti interni in entrata -trasferimenti interni in spesa)	altre entrate	Totale complessivo entrate (trasferim enti interni in entrata lordi + altre entrate)		% entrate da trasf.interni nette sul tot entrate	riduzione (-) / incremento (+) dell'incidenza delle entrate per trasferimenti interni sulle entrate tot
FacoltaGiurisprudenza	€ 118.261,90	€ 1.569.924,86	€ 1.688.186,76	7%	91%	-84%
DipScienzeEconomiche	-€ 50.954,51	€ 250.091,24	€ 199.136,73	-26%	56%	-81%

FacoltaFarmacia	€ 224.372,38	€ 2.002.007,50	€ 2.226.379,88	10%	91%	-81%
FacoltaMfn	€ 541.481,14	€ 1.522.978,83	€ 2.064.459,97	26%	91%	-65%
FacoltaLettere	€ 250.695,07	€ 180.347,71	€ 431.042,78	58%	91%	-33%
DipScienzeGiuridiche	€ 117.644,93	€ 263.070,42	€ 380.715,35	31%	62%	-31%
DipStudiUmanistici	€ 104.090,60	€ 60.776,17	€ 164.866,77	63%	88%	-25%
FacoltaMedicina	€ 561.547,41	€ 227.876,49	€ 789.423,90	71%	96%	-24%
FacoltaEconomia	€ 900.792,18	€ 846.388,40	€ 1.747.180,58	52%	75%	-24%
FacoltaScienzePolitiche	€ 96.287,89	€ 137.438,86	€ 233.726,75	41%	56%	-15%
DipInformatica	€ 65.423,19	€ 254.246,09	€ 319.669,28	20%	33%	-12%
DipScienzeMediche	€ 606.802,42	€ 1.189.711,02	€ 1.796.513,44	34%	43%	-9%
Cespa	€ 2.521.385,24	€ 45.509,07	€ 2.566.894,31	98%	99%	-1%
DipImpresaTerritorio	€ 26.327,03	€ 96.202,94	€ 122.529,97	21%	21%	1%
DipRicercaSociale	€ 77.410,26	€ 19.403,46	€ 96.813,72	80%	69%	11%
DipPolitichePubbliche	€ 44.249,80	€ 18.996,20	€ 63.246,00	70%	54%	16%
DipScienzeFarmacologiche	€ 280.071,41	€ 95.114,14	€ 375.185,55	75%	50%	25%
DipScienzeTecnologieAvanzate	€ 193.769,75	€ 356.362,66	€ 550.132,41	35%	6%	29%
DipMedicinaClinica	€ 770.560,34	€ 135.348,77	€ 905.909,11	85%	22%	63%
DipScienzeAmbienteVita	€ 123.756,03	€ 29.281,27	€ 153.037,30	81%	-4%	84%
Totale	€ 7.573.974,46	€ 9.301.076,10	€ 16.875.050,56	45%	54%	-9%

Figura 2



Nel complesso le entrate di cassa dei Centri di Gestione Autonoma sono costituite per il 45% (con un decremento del 9% rispetto al 2009) da finanziamenti dell'Amministrazione e per il 54% da finanziamenti esterni.

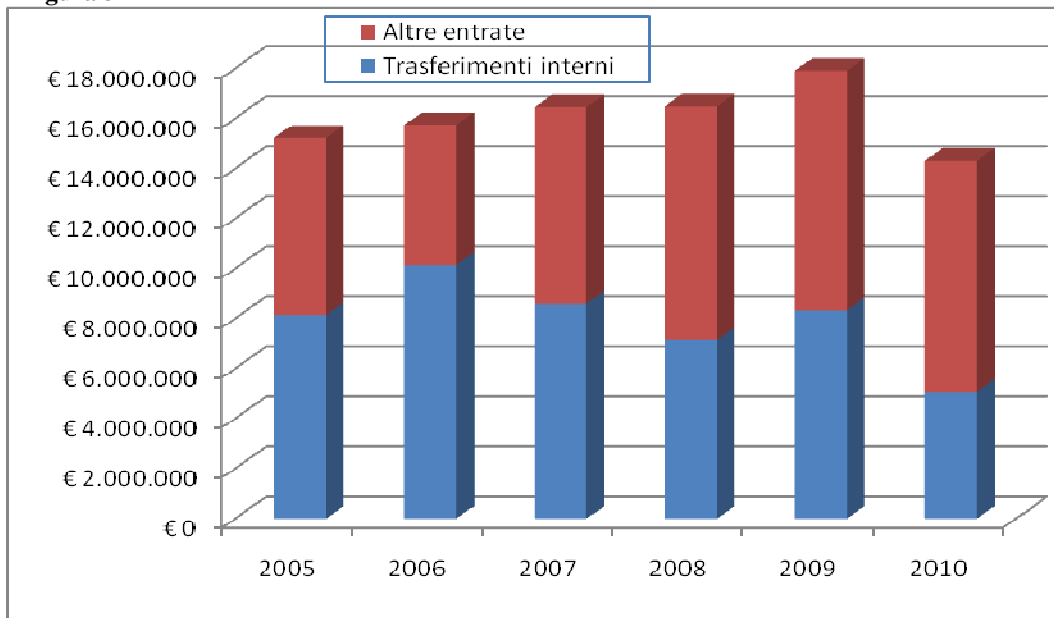
Tabella 5

	2005	2006	2007	2008	2009	2010
Trasferimenti interni	€ 8.145.211,52	€ 10.138.197,34	€ 8.587.237,05	€ 7.117.911,49	€ 8.334.409,00	€ 5.052.589,22
Altre entrate	€ 7.063.188,34	€ 5.602.096,57	€ 7.860.236,34	€ 9.357.010,87	€ 9.572.713,55	€ 9.255.567,03
Totale	€ 15.210.404,86	€ 15.742.299,91	€ 16.449.480,39	€ 16.474.922,36	€ 17.907.122,55	€ 14.308.156,25
% Trasferimenti interni sul totale	54%	64%	52%	43%	47%	35%

*Se si escludono i trasferimenti a favore del Cespa si può notare come nell'esercizio 2010 i trasferimenti interni siano fortemente diminuiti, passando dal 47% del totale delle entrate dei Centri di Gestione Autonoma al 35%. I finanziamenti esterni propri nel 2010 hanno rappresentato il 75% delle entrate.

Il volume complessivo delle risorse esterne è leggermente diminuito di oltre € 300 mila.

Figura 3



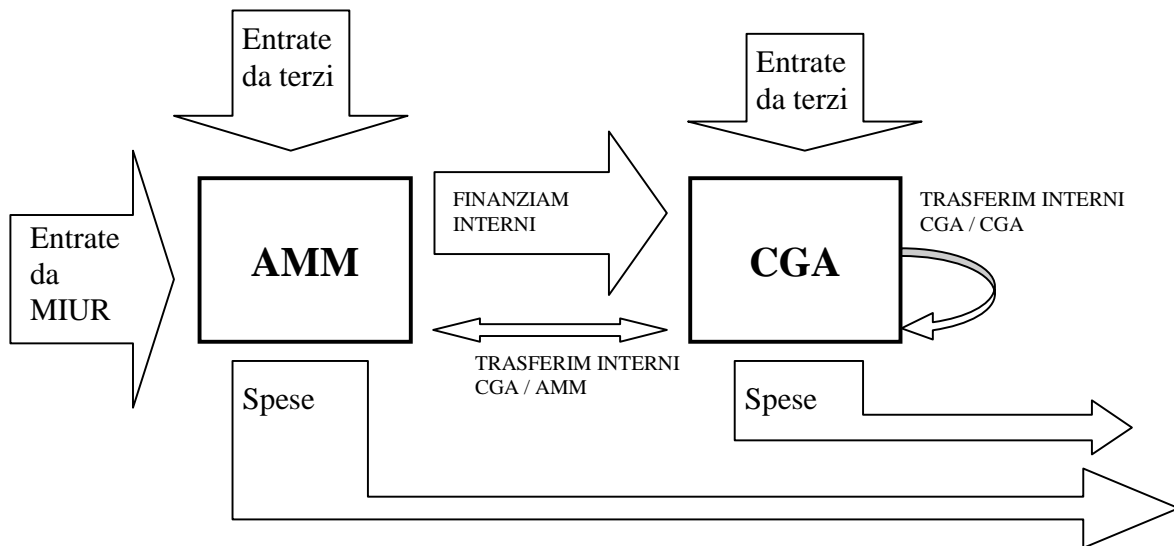
Dal grafico (figura 3) si può notare come il forte incremento del volume di cassa dei Centri di Gestione Autonoma per l'esercizio 2009 sia dipeso solo in parte dall'incremento della liquidità per i trasferimenti interni. Si conferma la tendenza dello scorso esercizio nella ricerca di fonti

alternative di finanziamento per realizzazione di attività proprie da parte dei Centri di Gestione Autonoma.

Il modello di Gestione della liquidità per l'Ateneo è schematizzabile come di seguito.

Nel riquadro le "spese" identificano le uscite dell'Ateneo (Amministrazione e CGA) verso l'esterno.

Figura 4



Gestione di competenza

Il Bilancio Consolidato dell'Esercizio Finanziario 2010 è redatto in conformità agli art. 83 e segg. del Regolamento di Ateneo per l'amministrazione, la finanza e la contabilità, emanato con decreto rettorale Rep. 84 in data 19/02/2008 e si compone del Rendiconto Finanziario a cui sono allegati la Situazione Patrimoniale e la Situazione Amministrativa ed è conforme ai criteri di classificazione enunciati nel Decreto M.U.R.S.T. 9/2/1996, emanato in ottemperanza alla legge 5 agosto 1978 n° 468 art. 22 comma 2 e 3 e alla legge 9 maggio 1989 n° 168 art. 7 comma 6.

Il Rendiconto Finanziario comprende:

- le entrate di competenza dell'anno accertate, riscosse e rimaste da riscuotere;
- le spese di competenza dell'anno impegnate, pagate e rimaste da pagare;
- la gestione dei residui attivi e passivi degli esercizi anteriori;
- le somme versate in tesoreria e quelle pagate per ciascun capitolo di bilancio distintamente in conto competenza e in conto residui;

La Situazione Patrimoniale comprende le attività e le passività finanziarie e patrimoniali con le variazioni derivanti dalla gestione del bilancio e quelle verificatesi per qualsiasi altra causa.

Il risultato finanziario complessivo della gestione 2010 è dato dall'Avanzo di Amministrazione che è la risultante algebrica del fondo di cassa al 31 dicembre 2010 a cui devono essere sommati i residui attivi e sottratti i residui passivi della gestione.

Tutti i dati sono esposti al netto dei trasferimenti interni.

Le Entrate accertate (al netto delle partite di giro) sono state di € 94.739.001,40 di cui incassate € 63.715.668,23 (a fronte di entrate accertate nel 2009 pari a € 94.836.686,91 di cui incassate € 45.215.122,42) e le spese impegnate (al netto delle partite di giro) di € 85.835.452,08 di cui pagate € 81.272.405,12 (a fronte di spese impegnate nel 2009 pari a € 88.569.651,88 di cui pagate € 81.591.146,14).

La quota di Avanzo di Amministrazione generato durante la gestione di competenza è stata pari ad € 8.903.549,32.

Riclassificando le entrate e le spese secondo la tradizionale ripartizione tra corrente e conto capitale, si ottiene la seguente situazione:

Tabella 6

Ateneo			
<u>Entrate</u>			
<u>Correnti</u>		<u>Conto capitale</u>	
<u>Accertamenti</u>	<u>Riscossioni</u>	<u>Accertamenti</u>	<u>Riscossioni</u>
€ 81.253.199,41	€ 58.652.495,15	€ 13.485.801,99	€ 5.063.173,08
<u>Spese</u>			
<u>Correnti</u>		<u>Conto capitale</u>	
<u>Impegni</u>	<u>Pagamenti</u>	<u>Impegni</u>	<u>Pagamenti</u>
€ 81.729.799,06	€ 78.144.414,40	€ 4.105.653,02	€ 3.127.990,72

Tabella 6a

Amministrazione			
<u>Entrate</u>			
<u>Correnti</u>		<u>Conto capitale</u>	
<u>Accertamenti</u>	<u>Riscossioni</u>	<u>Accertamenti</u>	<u>Riscossioni</u>
€ 73.311.579,99	€ 55.155.648,39	€ 11.229.234,26	€ 880.850,46
<u>Spese</u>			
<u>Correnti</u>		<u>Conto capitale</u>	
<u>Impegni</u>	<u>Pagamenti</u>	<u>Impegni</u>	<u>Pagamenti</u>
€ 72.082.478,58	€ 69.414.934,78	€ 2.511.534,73	€ 861.155,23

Tabella 6b

Centri di Gestione Autonoma			
<u>Entrate</u>			
<u>Correnti</u>		<u>Conto capitale</u>	
<u>Accertamenti</u>	<u>Riscossioni</u>	<u>Accertamenti</u>	<u>Riscossioni</u>
€ 7.941.619,42	€ 3.496.846,76	€ 2.256.567,73	€ 1.28322,62
<u>Spese</u>			
<u>Correnti</u>		<u>Conto capitale</u>	
<u>Impegni</u>	<u>Pagamenti</u>	<u>Impegni</u>	<u>Pagamenti</u>
€ 9.647.320,48	€ 8.729.479,62	€ 1.594.118,29	€ 1.26835,49

Con la codifica SIOPE è in parte venuta meno la tradizionale distinzione delle entrate in correnti e in conto capitale. La successiva tabella evidenzia le voci di entrata riclassificate in entrate correnti e entrate in conto capitale, gli importi sono riportati nell'allegato n. 4:

Tabella 7

<u>Entrate</u>	
<u>Correnti</u>	<u>Conto capitale</u>
Contribuzione studentesca (titolo 1)	
Contributi derivanti da contratti convenzioni e accordi (titolo 2) – specifiche voci	Contributi derivanti da contratti convenzioni e accordi (titolo 2) – specifiche voci
Assegnazioni correnti dallo Stato (titolo 3 categoria 1)	Assegnazioni in conto capitale dallo Stato (titolo 3 categoria 3)
Trasferimenti correnti da altri soggetti (titolo 3 categoria 2)	Trasferimenti in conto capitale da altri soggetti (titolo 3 categoria 4)
Altre entrate (titolo 4)	

Gli importi accertati in entrata al titolo 2 “Contributi derivanti da contratti convenzioni e accordi” sono riferiti a voci in conto corrente per l’importo di € 6.987.825,26 quali finanziamenti per indennità di medici ospedalieri (€ 4.267.693,73), contributi per l’assunzione di personale docente (€ 1.007.876,03), contributi per posti aggiunti di medici specializzanti (€ 618.000,00) ed a finanziamenti per corsi di master e attività didattica direttamente gestiti dai Centri di Gestione Autonoma.

Le entrate in conto capitale sono pari ad € 1.581.122,97 e si riferiscono a progetti di ricerca finanziati dell’Unione Europea per € 1.027.763,69 ad accordi e convenzioni con enti di ricerca e fondazioni per € 340.225,46.

La ripartizione delle spese tra correnti e capitale rispecchia le seguenti voci:

Tabella 8

<u>Spese</u>	
<u>Correnti</u>	<u>Conto capitale</u>
Risorse umane (titolo 1)	
Spese per attività culturali e istituzionali (titolo 2)	
Spese di funzionamento (titolo 3)	

Altre spese (titolo 4)	Acquisto di beni durevoli e interventi edilizi (titolo 5)
Spese per trasferimenti correnti e cooperazione (titolo 6 categoria 1)	Spese per trasferimenti in conto capitale e cooperazione (titolo 6 categoria 2)

Le entrate accertate e le spese impegnate al netto delle partite di giro sono ripartite tra le Strutture nel seguente modo:

Tabella 9

competenza	ACCERTAMENTI		IMPEGNI	
	trasferimenti interni	altre entrate	trasferimenti interni	altre spese
Centro Servizi Procedure Amministrative	€ 2.551.018,31	€ 50.556,55	€ 5.153,00	€ 346.125,48
Dipartimento Informatica	€ 76.571,47	€ 372.052,66	€ 137.239,71	€ 215.076,90
Dipartimento Medicina Clinica e Sperimentale	€ 778.523,98	€ 1.491.334,74	€ 488.502,07	€ 1.469.077,61
Dipartimento Politiche Pubbl. e Scelte Coll.	€ 127.925,04	€ 225.184,91	€ 178.817,20	€ 196.461,88
Dipartimento Ricerca Sociale	€ 282.452,51	€ 270.920,70	€ 111.623,97	€ 273.751,30
Dipartimento Scienze Chim.Alim.Farmaceut.Farmacol.	€ 1.084.187,46	€ 2.591.157,76	€ 708.598,77	€ 1.505.783,66
Dipartimento Scienze dell'Ambiente e della Vita	€ 352.601,74	€ 2.145.891,35	€ 417.759,86	€ 1.620.394,34
Dipartimento Scienze e Tecnologie Avanzate	€ 230.167,49	€ 646.150,80	€ 261.425,92	€ 834.232,82
Dipartimento Scienze Econ. e Met. Quant.	€ 52.474,23	€ 16.532,93	€ 79.981,40	€ 141.629,49
Dipartimento Scienze Giuridiche ed Economiche	€ 209.089,87	€ 73.849,07	€ 96.424,21	€ 178.590,76
Dipartimento Scienze Mediche	€ 831.170,87	€ 852.941,97	€ 453.719,21	€ 1.065.022,23
Dipartimento Studi Impresa e Territorio	€ 125.092,40	€ 286.243,60	€ 159.331,76	€ 259.265,43
Dipartimento Studi Umanistici	€ 317.141,41	€ 108.847,81	€ 139.149,68	€ 375.074,52
Facoltà di Economia	€ 673.255,15	€ 483.268,23	€ 381.295,05	€ 590.679,36
Facoltà di Farmacia	€ 490.948,67	€ 144.033,53	€ 92.590,50	€ 260.231,82
Facoltà di Giurisprudenza	€ 82.841,11	€ 53.234,74	€ 26.730,84	€ 232.882,74
Facoltà di Lettere e Filosofia	€ 327.395,04	€ 12.408,29	€ 34.472,25	€ 219.094,45
Facoltà di Medicina e Chirurgia	€ 756.052,53	€ 20.008,44	€ 182.598,18	€ 519.159,36
Facoltà di Scienze M.F.N.	€ 492.297,46	€ 92.252,07	€ 110.875,59	€ 563.680,66
Facoltà di Scienze Politiche	€ 173.629,93	€ 261.317,00	€ 135.838,90	€ 375.223,96
Rettorato	€ 3.663.560,75	€ 84.540.814,25	€ 9.476.269,35	€ 74.594.013,31
Totale	€ 13.678.397,42	€ 94.739.001,40	€ 13.678.397,42	€ 85.835.452,08

Nella tabella che segue è evidenziata la capacità dei Centri di Gestione Autonoma di attrarre entrate proprie al netto delle partite di giro:

Tabella 10

	2010			2009	
	ACCERTAMENTI		% entrate proprie su tot	% entrate proprie su tot	entrate proprie
	entrate proprie	tot entrate			
Dipartimento Scienze dell'Ambiente e della Vita	€ 2.145.891,35	€ 2.498.493,09	86%	96%	€ 3.003.682,77
Dipartimento Informatica	€ 372.052,66	€ 448.624,13	83%	87%	€ 343.700,68
Dipartimento Scienze e Tecnologie Avanzate	€ 646.150,80	€ 876.318,29	74%	93%	€ 1.716.961,78
Dipartimento Scienze Chim.Alim.Farmacaut.Farmacol.	€ 2.591.157,76	€ 3.675.345,22	71%	48%	€ 1.268.542,84
Dipartimento Studi Impresa e Territorio	€ 286.243,60	€ 411.336,00	70%	89%	€ 562.490,04
Dipartimento Medicina Clinica e Sperimentale	€ 1.491.334,74	€ 2.269.858,72	66%	70%	€ 1.608.975,83
Dipartimento Politiche Pubbl. e Scelte Coll.	€ 225.184,91	€ 353.109,95	64%	67%	€ 319.683,11
Facoltà di Scienze Politiche	€ 261.317,00	€ 434.946,93	60%	33%	€ 200.225,08
Dipartimento Scienze Mediche	€ 852.941,97	€ 1.684.112,84	51%	78%	€ 1.096.806,00
Dipartimento Ricerca Sociale	€ 270.920,70	€ 553.373,21	49%	20%	€ 74.346,65
Facoltà di Economia	€ 483.268,23	€ 1.156.523,38	42%	20%	€ 259.959,07
Facoltà di Giurisprudenza	€ 53.234,74	€ 136.075,85	39%	2%	€ 4.011,96
Dipartimento Scienze Giuridiche ed Economiche	€ 73.849,07	€ 282.938,94	26%	26%	€ 72.768,88
Dipartimento Studi Umanistici	€ 108.847,81	€ 425.989,22	26%	52%	€ 252.280,30
Dipartimento Scienze Econ. e Met. Quant.	€ 16.532,93	€ 69.007,16	24%	7%	€ 2.302,22
Facoltà di Farmacia	€ 144.033,53	€ 634.982,20	23%	7%	€ 28.133,94
Facoltà di Scienze M.F.N.	€ 92.252,07	€ 584.549,53	16%	2%	€ 17.879,07
Facoltà di Lettere e Filosofia	€ 12.408,29	€ 339.803,33	4%	14%	€ 40.758,87
Facoltà di Medicina e Chirurgia	€ 20.008,44	€ 776.060,97	3%	3%	€ 17.530,64
Centro Servizi Procedure Amministrative	€ 50.556,55	€ 2.601.574,86	2%	1%	€ 34.790,70
Totale	€ 10.198.187,15	€ 20.213.023,82			€ 8.616.078,33

Gestione residui

I residui attivi risultanti dalla gestione di competenza dell'anno 2010, al netto delle partite di giro, ammontano a € 31.023.333,17, mentre quelli passiva € 4.563.046,96 (allegati 1 e 2).

I Residui attivi, derivanti da esercizi precedenti ammontano, al 31/12/2010 a € 25.530.895,40 (comprensivi delle partite di giro):

Tabella 11

	Residui iniziali	Riscossioni	Residui non riaccertati	Residui finali
2000	€ 10.340,15	€ 0,00	€ 0,00	€ 10.340,15

Rettorato	€ 10.340,15	€ 0,00	€ 0,00	€ 10.340,15
2001	€ 2.375,70	€ 0,00	€ 0,00	€ 2.375,70
Rettorato	€ 2.375,70	€ 0,00	€ 0,00	€ 2.375,70
2003	€ 78.022,91	€ 1.500,00	-€ 23.658,27	€ 52.864,64
Dipartimento Scienze Chim.Alim.Farmaceut.Farmacol.	€ 23.658,27	€ 0,00	-€ 23.658,27	€ 0,00
Dipartimento Studi Impresa e Territorio	€ 1.500,00	€ 1.500,00	€ 0,00	€ 0,00
Facoltà di Economia	€ 1.218,96	€ 0,00	€ 0,00	€ 1.218,96
Rettorato	€ 51.645,68	€ 0,00	€ 0,00	€ 51.645,68
2004	€ 54.433,02	€ 8.339,86	-€ 339,00	€ 45.754,16
Dipartimento Studi Impresa e Territorio	€ 1.200,00	€ 0,00	€ 0,00	€ 1.200,00
Facoltà di Economia	€ 339,00	€ 0,00	-€ 339,00	€ 0,00
Rettorato	€ 52.894,02	€ 8.339,86	€ 0,00	€ 44.554,16
2005	€ 545.312,80	€ 302.000,00	€ 0,00	€ 243.312,80
Dipartimento Scienze e Tecnologie Avanzate	€ 18.000,00	€ 18.000,00	€ 0,00	€ 0,00
Dipartimento Studi Umanistici	€ 21.000,00	€ 0,00	€ 0,00	€ 21.000,00
Facoltà di Economia	€ 4.000,00	€ 0,00	€ 0,00	€ 4.000,00
Rettorato	€ 502.312,80	€ 284.000,00	€ 0,00	€ 218.312,80
2006	€ 5.397.514,41	€ 402.121,76	-€ 38.866,88	€ 4.956.525,77
Dipartimento Politiche Pubbl. e Scelte Coll.	€ 110.000,00	€ 110.000,00	€ 0,00	€ 0,00
Dipartimento Ricerca Sociale	€ 60.570,10	€ 46.253,22	-€ 14.316,88	€ 0,00
Dipartimento Scienze Chim.Alim.Farmaceut.Farmacol.	€ 59.667,36	€ 10.867,36	-€ 6.500,00	€ 42.300,00
Dipartimento Scienze dell'Ambiente e della Vita	€ 109.153,00	€ 0,00	€ 0,00	€ 109.153,00
Dipartimento Scienze e Tecnologie Avanzate	€ 114.882,75	€ 110.000,00	€ 0,00	€ 4.882,75
Dipartimento Scienze Giuridiche ed Economiche	€ 3.500,00	€ 3.500,00	€ 0,00	€ 0,00
Dipartimento Studi Impresa e Territorio	€ 13.600,00	€ 13.600,00	€ 0,00	€ 0,00
Dipartimento Studi Umanistici	€ 28.500,00	€ 0,00	€ 0,00	€ 28.500,00
Facoltà di Scienze Politiche	€ 10.500,00	€ 0,00	€ 0,00	€ 10.500,00
Rettorato	€ 4.887.141,20	€ 107.901,18	-€ 18.050,00	€ 4.761.190,02
2007	€ 1.655.777,19	€ 740.011,09	-€ 89.795,45	€ 825.970,65
Dipartimento Medicina Clinica e Sperimentale	€ 49.506,31	€ 0,00	€ 0,00	€ 49.506,31
Dipartimento Politiche Pubbl. e Scelte Coll.	€ 28.897,00	€ 23.247,00	-€ 5.650,00	€ 0,00
Dipartimento Ricerca Sociale	€ 74.579,20	€ 0,00	€ 0,00	€ 74.579,20
Dipartimento Scienze Chim.Alim.Farmaceut.Farmacol.	€ 121.950,17	€ 69.000,00	-€ 14.400,00	€ 38.550,17
Dipartimento Scienze dell'Ambiente e della Vita	€ 88.583,55	€ 0,00	€ 0,00	€ 88.583,55
Dipartimento Scienze e Tecnologie Avanzate	€ 196.034,71	€ 166.034,71	€ 0,00	€ 30.000,00
Dipartimento Scienze Econ. e Met. Quant.	€ 77.000,00	€ 44.000,00	€ 0,00	€ 33.000,00
Dipartimento Scienze Giuridiche ed Economiche	€ 10.000,00	€ 9.980,74	-€ 19,26	€ 0,00
Dipartimento Scienze Mediche	€ 120.428,67	€ 23.430,56	-€ 7,50	€ 96.990,61
Dipartimento Studi Impresa e Territorio	€ 7.200,00	€ 0,00	€ 0,00	€ 7.200,00
Dipartimento Studi Umanistici	€ 14.000,00	€ 14.000,00	€ 0,00	€ 0,00
Facoltà di Economia	€ 50.324,00	€ 0,00	€ 0,00	€ 50.324,00
Facoltà di Scienze M.F.N.	€ 50.000,00	€ 49.998,05	-€ 1,95	€ 0,00

Facoltà di Scienze Politiche	€ 55.000,00	€ 49.998,05	-€ 1,95	€ 5.000,00
Rettorato	€ 712.273,58	€ 290.321,98	-€ 69.714,79	€ 352.236,81
2008	€ 6.902.443,55	€ 4.704.690,54	-€ 99.471,44	€ 2.098.281,57
Dipartimento Informatica	€ 21.500,00	€ 10.800,00	€ 0,00	€ 10.700,00
Dipartimento Medicina Clinica e Sperimentale	€ 68.739,88	€ 0,00	€ 0,00	€ 68.739,88
Dipartimento Politiche Pubbl. e Scelte Coll.	€ 25.900,00	€ 10.900,00	€ 0,00	€ 15.000,00
Dipartimento Ricerca Sociale	€ 102.630,00	€ 69.030,00	€ 0,00	€ 33.600,00
Dipartimento Scienze Chim.Alim.Farmaceut.Farmacol.	€ 372.452,92	€ 234.134,72	-€ 17.500,00	€ 120.818,20
Dipartimento Scienze dell'Ambiente e della Vita	€ 553.096,00	€ 478.644,34	€ 0,00	€ 74.451,66
Dipartimento Scienze e Tecnologie Avanzate	€ 90.600,00	€ 70.000,00	€ 0,00	€ 20.600,00
Dipartimento Scienze Econ. e Met. Quant.	€ 7.000,00	€ 0,00	€ 0,00	€ 7.000,00
Dipartimento Scienze Giuridiche ed Economiche	€ 78.303,33	€ 58.299,43	-€ 3,90	€ 20.000,00
Dipartimento Scienze Mediche	€ 210.400,00	€ 147.200,00	-€ 10.073,69	€ 53.126,31
Dipartimento Studi Impresa e Territorio	€ 49.616,67	€ 44.616,67	€ 0,00	€ 5.000,00
Dipartimento Studi Umanistici	€ 171.250,00	€ 117.000,00	€ 0,00	€ 54.250,00
Facoltà di Economia	€ 178.037,80	€ 177.496,71	-€ 488,89	€ 52,20
Facoltà di Farmacia	€ 6.125,48	€ 6.090,00	€ 0,00	€ 35,48
Facoltà di Giurisprudenza	€ 70.000,00	€ 69.998,05	-€ 1,95	€ 0,00
Facoltà di Scienze Politiche	€ 7.664,40	€ 7.664,40	€ 0,00	€ 0,00
Rettorato	€ 4.889.127,07	€ 3.202.816,22	-€ 71.403,01	€ 1.614.907,84
2009	€ 49.955.509,70	€ 34.644.996,53	-€ 15.043,21	€ 15.295.469,96
Centro Servizi Procedure Amministrative	€ 7.801,76	€ 7.801,76	€ 0,00	€ 0,00
Dipartimento Informatica	€ 207.625,31	€ 594,80	€ 0,00	€ 207.030,51
Dipartimento Medicina Clinica e Sperimentale	€ 530.314,27	€ 345.421,57	-€ 6,95	€ 184.885,75
Dipartimento Politiche Pubbl. e Scelte Coll.	€ 226.498,92	€ 36.240,42	-€ 8,50	€ 190.250,00
Dipartimento Ricerca Sociale	€ 62.419,90	€ 24.419,90	€ 0,00	€ 38.000,00
Dipartimento Scienze Chim.Alim.Farmaceut.Farmacol.	€ 805.400,35	€ 451.323,07	-€ 6.000,00	€ 348.077,28
Dipartimento Scienze dell'Ambiente e della Vita	€ 2.165.017,29	€ 636.077,88	-€ 2.548,31	€ 1.526.391,10
Dipartimento Scienze e Tecnologie Avanzate	€ 68.508,03	€ 68.506,53	-€ 1,50	€ 0,00
Dipartimento Scienze Econ. e Met. Quant.	€ 621,80	€ 621,80	€ 0,00	€ 0,00
Dipartimento Scienze Giuridiche ed Economiche	€ 63.317,29	€ 15.817,29	€ 0,00	€ 47.500,00
Dipartimento Scienze Mediche	€ 686.430,56	€ 400.471,50	-€ 3,95	€ 285.955,11
Dipartimento Studi Impresa e Territorio	€ 260.659,27	€ 22.891,87	€ 0,00	€ 237.767,40
Dipartimento Studi Umanistici	€ 243.548,07	€ 95.610,57	€ 0,00	€ 147.937,50
Facoltà di Economia	€ 126.066,97	€ 46.923,18	€ 0,00	€ 79.143,79
Facoltà di Farmacia	€ 5.072,86	€ 5.072,86	€ 0,00	€ 0,00
Facoltà di Giurisprudenza	€ 351,72	€ 351,72	€ 0,00	€ 0,00
Facoltà di Lettere e Filosofia	€ 23.995,17	€ 7.995,17	€ 0,00	€ 16.000,00
Facoltà di Medicina e Chirurgia	€ 1.382,66	€ 1.382,66	€ 0,00	€ 0,00
Facoltà di Scienze M.F.N.	€ 3.073,03	€ 3.070,53	-€ 2,50	€ 0,00
Facoltà di Scienze Politiche	€ 193.127,63	€ 186.027,63	€ 0,00	€ 7.100,00
Rettorato	€ 44.274.276,84	€ 32.288.373,82	-€ 6.471,50	€ 11.979.431,52

Totale complessivo	€ 64.601.729,43	€ 40.803.659,78	-€ 267.174,25	€ 23.530.895,40
---------------------------	------------------------	------------------------	----------------------	------------------------

I residui attivi non riaccertati approvati dai Consigli di Facoltà e di Dipartimento ammontano ad € 101.534,95 e dal Consiglio di Amministrazione per l'Amministrazione Centrale, previo parere favorevole del Collegio dei Revisori dei Conti, ammontano ad € 165.639,30 come illustrato negli allegati n.3a e 3b.

I Residui passivi, derivanti da esercizi precedenti ammontano, al 31/12/2010, ad € 3.745.053,41:

Tabella 12

	Residui iniziali	Impegni	Residui non riaccertati	Residui finali
2000	€ 27.014,48	€ 155,03	€ 0,00	€ 26.859,45
Rettorato	€ 27.014,48	€ 155,03	€ 0,00	€ 26.859,45
2001	€ 40.491,27	€ 0,00	-€ 33.669,47	€ 6.821,80
Rettorato	€ 40.491,27	€ 0,00	-€ 33.669,47	€ 6.821,80
2002	€ 12.699,33	€ 0,00	€ 0,00	€ 12.699,33
Rettorato	€ 12.699,33	€ 0,00	€ 0,00	€ 12.699,33
2003	€ 75.760,63	€ 0,00	-€ 1.064,54	€ 74.696,09
Facoltà di Economia	€ 1.064,54	€ 0,00	-€ 1.064,54	€ 0,00
Rettorato	€ 74.696,09	€ 0,00	€ 0,00	€ 74.696,09
2004	€ 102.269,34	€ 0,00	-€ 15.039,94	€ 87.229,40
Rettorato	€ 102.269,34	€ 0,00	-€ 15.039,94	€ 87.229,40
2005	€ 160.747,93	€ 64.919,17	-€ 10.950,07	€ 84.878,69
Dipartimento Ricerca Sociale	€ 829,22	€ 233,92	-€ 595,30	€ 0,00
Dipartimento Studi Umanistici	€ 3.595,17	€ 96,28	-€ 3.498,89	€ 0,00
Facoltà di Economia	€ 339,57	€ 283,69	-€ 55,88	€ 0,00
Rettorato	€ 155.983,97	€ 64.305,28	-€ 6.800,00	€ 84.878,69
2006	€ 63.722,23	€ 2.594,84	-€ 2.643,29	€ 58.484,10
Dipartimento Ricerca Sociale	€ 1.107,70	€ 730,81	-€ 376,89	€ 0,00
Dipartimento Scienze dell'Ambiente e della Vita	€ 632,86	€ 0,00	-€ 632,86	€ 0,00
Dipartimento Scienze Econ. e Met. Quant.	€ 604,58	€ 604,58	€ 0,00	€ 0,00
Dipartimento Studi Umanistici	€ 1.671,09	€ 973,85	-€ 151,54	€ 545,70
Facoltà di Economia	€ 1.767,60	€ 285,60	-€ 1.482,00	€ 0,00
Rettorato	€ 57.938,40	€ 0,00	€ 0,00	€ 57.938,40
2007	€ 168.956,83	€ 51.742,92	-€ 39.135,26	€ 78.078,65
Dipartimento Ricerca Sociale	€ 3.645,32	€ 3.000,00	-€ 363,09	€ 282,23
Dipartimento Scienze dell'Ambiente e della Vita	€ 2.399,54	€ 0,00	-€ 2.399,54	€ 0,00
Dipartimento Scienze e Tecnologie Avanzate	€ 6.135,07	€ 0,00	-€ 6.135,07	€ 0,00
Dipartimento Scienze Giuridiche ed Economiche	€ 4.000,00	€ 4.000,00	€ 0,00	€ 0,00

Dipartimento Studi Impresa e Territorio	€ 234,06	€ 0,00	-€ 234,06	€ 0,00
Dipartimento Studi Umanistici	€ 3.183,38	€ 667,19	-€ 1.432,01	€ 1.084,18
Facoltà di Scienze M.F.N.	€ 11.972,93	€ 0,00	-€ 11.972,93	€ 0,00
Rettorato	€ 137.386,53	€ 44.075,73	-€ 16.598,56	€ 76.712,24
2008	€ 1.655.676,83	€ 444.975,20	-€ 89.538,62	€ 1.121.163,01
Centro Servizi Procedure Amministrative	€ 27.150,00	€ 0,00	€ 0,00	€ 27.150,00
Dipartimento Informatica	€ 359,16	€ 0,00	-€ 359,16	€ 0,00
Dipartimento Politiche Pubbl. e Scelte Coll.	€ 2.104,11	€ 656,51	-€ 1.277,86	€ 169,74
Dipartimento Ricerca Sociale	€ 73.238,89	€ 53.761,07	-€ 19.017,78	€ 460,04
Dipartimento Scienze Chim.Alim.Farmaceut.Farmacol.	€ 6.339,40	€ 4.994,09	-€ 695,31	€ 650,00
Dipartimento Scienze dell'Ambiente e della Vita	€ 4.131,73	€ 2.582,28	-€ 1.549,45	€ 0,00
Dipartimento Scienze e Tecnologie Avanzate	€ 70.429,09	€ 20.800,00	-€ 92,40	€ 49.536,69
Dipartimento Scienze Giuridiche ed Economiche	€ 11.539,62	€ 10.568,30	-€ 971,32	€ 0,00
Dipartimento Studi Umanistici	€ 21.807,23	€ 9.942,10	-€ 5.483,59	€ 6.381,54
Facoltà di Economia	€ 63.242,01	€ 11.280,60	-€ 5.158,02	€ 46.803,39
Facoltà di Farmacia	€ 5.490,16	€ 2.805,51	-€ 33,64	€ 2.651,01
Facoltà di Giurisprudenza	€ 2.500,00	€ 2.500,00	€ 0,00	€ 0,00
Facoltà di Lettere e Filosofia	€ 734,00	€ 270,00	-€ 464,00	€ 0,00
Facoltà di Scienze M.F.N.	€ 2.214,82	€ 0,00	-€ 2.214,82	€ 0,00
Facoltà di Scienze Politiche	€ 8.089,35	€ 607,68	-€ 7.481,67	€ 0,00
Rettorato	€ 1.356.307,26	€ 324.207,06	-€ 44.739,60	€ 987.360,60
2009	€ 7.025.285,90	€ 4.018.537,54	-€ 812.605,47	€ 2.194.142,89
Centro Servizi Procedure Amministrative	€ 301.334,29	€ 119.864,29	€ 0,00	€ 181.470,00
Dipartimento Informatica	€ 27.148,30	€ 37,30	€ 0,00	€ 27.111,00
Dipartimento Medicina Clinica e Sperimentale	€ 58.646,57	€ 57.608,57	-€ 1.038,00	€ 0,00
Dipartimento Politiche Pubbl. e Scelte Coll.	€ 28.276,13	€ 25.791,37	-€ 173,56	€ 2.311,20
Dipartimento Ricerca Sociale	€ 67.598,44	€ 40.217,85	-€ 2.190,90	€ 25.189,69
Dipartimento Scienze Chim.Alim.Farmaceut.Farmacol.	€ 150.474,24	€ 143.097,82	-€ 4.184,42	€ 3.192,00
Dipartimento Scienze dell'Ambiente e della Vita	€ 1.308.455,87	€ 943.094,81	-€ 4.380,93	€ 360.980,13
Dipartimento Scienze e Tecnologie Avanzate	€ 60.287,74	€ 52.085,66	-€ 275,04	€ 7.927,04
Dipartimento Scienze Econ. e Met. Quant.	€ 5.721,33	€ 5.368,62	-€ 352,71	€ 0,00
Dipartimento Scienze Giuridiche ed Economiche	€ 64.655,10	€ 57.915,99	-€ 1.625,92	€ 5.113,19
Dipartimento Scienze Mediche	€ 28.071,97	€ 28.051,57	-€ 20,40	€ 0,00
Dipartimento Studi Impresa e Territorio	€ 102.635,46	€ 15.170,31	-€ 2.295,15	€ 85.170,00
Dipartimento Studi Umanistici	€ 138.844,21	€ 111.647,89	-€ 2.594,62	€ 24.601,70
Facoltà di Economia	€ 226.999,98	€ 203.324,30	-€ 20.640,15	€ 3.035,53
Facoltà di Farmacia	€ 65.449,61	€ 61.605,72	-€ 517,79	€ 3.326,10
Facoltà di Giurisprudenza	€ 30.308,99	€ 28.972,85	-€ 1.336,14	€ 0,00
Facoltà di Lettere e Filosofia	€ 79.255,82	€ 68.678,74	-€ 6.747,42	€ 3.829,66
Facoltà di Medicina e Chirurgia	€ 66.768,94	€ 62.349,86	-€ 4.419,08	€ 0,00
Facoltà di Scienze M.F.N.	€ 233.096,18	€ 228.187,78	-€ 1.173,87	€ 3.734,53
Facoltà di Scienze Politiche	€ 79.941,22	€ 69.127,20	-€ 1.840,46	€ 8.973,56

Rettorato	€ 3.901.315,51	€ 1.696.339,04	-€ 756.798,91	€ 1.448.177,56
Totale complessivo	€ 9.332.624,77	€ 4.582.924,70	-€ 1.004.646,66	€ 3.745.053,41

Residui passivi non riaccertati approvati dai Consigli di Facoltà e di Dipartimento per i Centri di Gestione Autonoma ammontano ad € 131.000,18 e dal Consiglio di Amministrazione per l'Amministrazione Centrale, previo parere favorevole del Collegio dei Revisori dei Conti ammontano ad € 873.646,48 come illustrato negli allegati n. 4a e 4b.

Tabella 13

Anno/cga	Importo
2002	-€ 33.669,47
Rettorato	-€ 33.669,47
2003	-€ 1.064,54
Facoltà di Economia	-€ 1.064,54
2005	-€ 10.950,07
Dipartimento Ricerca Sociale	-€ 595,30
Dipartimento Studi Umanistici	-€ 3.498,89
Facoltà di Economia	-€ 55,88
Rettorato	-€ 6.800,00
2006	-€ 17.683,23
Dipartimento Ricerca Sociale	-€ 376,89
DIPARTIMENTO SCIENZE DELL'AMBIENTE E DELLA VITA	-€ 632,86
Dipartimento Studi Umanistici	-€ 151,54
Facoltà di Economia	-€ 1.482,00
Rettorato	-€ 15.039,94
2007	-€ 39.135,26
Dipartimento Ricerca Sociale	-€ 363,09
DIPARTIMENTO SCIENZE DELL'AMBIENTE E DELLA VITA	-€ 2.399,54
Dipartimento Scienze e Tecnologie Avanzate	-€ 6.135,07
Dipartimento Studi Impresa e Territorio	-€ 234,06
Dipartimento Studi Umanistici	-€ 1.432,01
Facoltà di Scienze M.F.N.	-€ 11.972,93
Rettorato	-€ 16.598,56
2008	-€ 88.841,05
Dipartimento Informatica	-€ 359,16
Dipartimento Politiche Pubbl. e Scelte Coll.	-€ 1.277,86
Dipartimento Ricerca Sociale	-€ 19.017,78
Dipartimento Scienze Chim.Alim.Farmaceut.Farmacol.	-€ 695,31
DIPARTIMENTO SCIENZE DELL'AMBIENTE E DELLA VITA	-€ 1.549,45
Dipartimento Scienze e Tecnologie Avanzate	-€ 92,40

Dipartimento Scienze Giuridiche ed Economiche	-€ 971,32
Dipartimento Studi Umanistici	-€ 4.900,02
Facoltà di Economia	-€ 5.158,02
Facoltà di Farmacia	-€ 33,64
Facoltà di Lettere e Filosofia	-€ 350,00
Facoltà di Scienze M.F.N.	-€ 2.214,82
Facoltà di Scienze Politiche	-€ 7.481,67
Rettorato	-€ 44.739,60
2009	-€ 781.889,95
Dipartimento Medicina Clinica e Sperimentale	-€ 1.038,00
Dipartimento Politiche Pubbl. e Scelte Coll.	-€ 173,56
Dipartimento Ricerca Sociale	-€ 2.190,90
Dipartimento Scienze Chim.Alim.Farmaceut.Farmacol.	-€ 4.184,42
DIPARTIMENTO SCIENZE DELL'AMBIENTE E DELLA VITA	-€ 4.380,93
Dipartimento Scienze e Tecnologie Avanzate	-€ 275,04
Dipartimento Scienze Econ. e Met. Quant.	-€ 352,71
Dipartimento Scienze Giuridiche ed Economiche	-€ 1.625,92
Dipartimento Scienze Mediche	-€ 20,40
Dipartimento Studi Impresa e Territorio	-€ 2.295,15
Dipartimento Studi Umanistici	-€ 2.594,62
Facoltà di Economia	-€ 20.640,15
Facoltà di Farmacia	-€ 517,79
Facoltà di Giurisprudenza	-€ 1.336,14
Facoltà di Lettere e Filosofia	-€ 3.391,90
Facoltà di Medicina e Chirurgia	-€ 4.419,08
Facoltà di Scienze M.F.N.	-€ 1.173,87
Facoltà di Scienze Politiche	-€ 1.840,46
Rettorato	-€ 729.438,91
Totale complessivo	-€ 973.233,57

Il mancato riaccertamento dei residui attivi dell'amministrazione è stato approvato dal Consiglio di Amministrazione in data 25/06/2010 previo parere favorevole del Collegio dei Revisori dei Conti.

Avanzo di Amministrazione

L'Avanzo di Amministrazione è il risultato finanziario complessivo della gestione di competenza e della gestione dei residui. Per l'esercizio 2010 l'Avanzo è stato determinato in € 88.248.288,67 come risulta dalla Situazione amministrativa:

Avanzo di Amministrazione al 31 dicembre 2010

<u>SITUAZIONE AMMINISTRATIVA</u>		
AVANZO DI AMMINISTRAZIONE EFFETTIVO CONSOLIDATO		
AL 31 Dicembre 2010		
<u>Fondo di cassa</u>		
Fondo di cassa al 01/01/2010		€ 23.338.162,48
Riscossioni effettuate nel corso del 2010	competenza	€ 80.680.189,32
	residui	€ 40.803.659,78
Pagamenti effettuati nel corso del 2010	competenza	€ 98.227.346,46
	residui	€ 4.582.924,70
<u>Avanzo di cassa al 31/12/2010</u>		€ 42.011.740,42
<u>Residui attivi</u>		
Residui attivi di esercizi pregressi al 01/01/2010		€ 64.601.729,43
Residui attivi di esercizi pregressi riscossi		€ 40.803.659,78
Residui attivi di esercizi pregressi non riaccertati		€ 267.174,25
Residui attivi di esercizi pregressi riaccertati al 31/12/2010		€ 23.530.895,40
Residui attivi dell'esercizio in chiusura		€ 31.465.837,16
<u>Residui attivi totali</u>		€ 54.996.732,56
<u>Residui passivi</u>		
Residui passivi di esercizi pregressi al 01/01/2010		€ 9.301.211,68
Residui passivi di esercizi pregressi pagati		€ 4.582.924,70
Residui passivi di esercizi pregressi non riaccertati		€ 973.233,57
Residui passivi di esercizi pregressi riaccertati al 31/12/2010		€ 3.745.053,41
Residui passivi dell'esercizio in chiusura		€ 5.015.130,70
<u>Residui passivi totali</u>		€ 8.760.184,11
<u>Avanzo di amministrazione effettivo</u>		
Avanzo di cassa al 31/12/2010		€ 42.011.740,42
Residui attivi dell'esercizio in chiusura		€ 54.996.732,56
Residui passivi dell'esercizio in chiusura		€ 8.760.184,11
<u>Avanzo di amministrazione effettivo</u>		€ 88.248.288,87

L'Avanzo di € 88.248.288,87, è suddiviso in Avanzolibero da vincoli 10.380.549,62 utilizzabile secondo necessità ed in Avanzo "finalizzato" € 77.867.739,25

Si riporta per ogni Centro di Gestione Autonoma, l'Avanzo di Amministrazione approvato (comprensivo dei trasferimenti interni) diviso in quota vincolata e quota libera.

Tabella 14

CGA	AVANZO DI AMMINISTRAZIONE AL 31/12/2009	AVANZO DI AMMINISTRAZIONE VINCOLATO	AVANZO DI AMMINISTRAZIONE LIBERO
Rettorato	€ 62.980.641	€ 53.480.811	€ 9.499.830
Facoltà di Scienze Politiche	€ 282.406	€ 229.680	€ 52.725
Facoltà di Scienze MFN	€ 307.690	€ 298.855	€ 8.835
Facoltà di Medicina e Chirurgia	€ 978.522	€ 754.930	€ 223.592
Facoltà di Lettere e Filosofia	€ 366.995	€ 298.638	€ 68.357
Facoltà di Giurisprudenza	€ 212.389	€ 212.389	€ 0
Facoltà di Farmacia	€ 492.101	€ 489.820	€ 2.281
Facoltà di Economia	€ 1.103.103	€ 994.093	€ 109.009
Dipartimento Studi Umanistici	€ 466.904	€ 405.304	€ 61.600
Dipartimento Scienze Tecnologie Avanzate	€ 259.153	€ 233.624	€ 25.529
Dipartimento Scienze Mediche	€ 1.847.158	€ 1.802.526	€ 44.632
Dipartimento Scienze Giuridiche ed Economiche	€ 206.258	€ 186.301	€ 19.957
Dipartimento Scienze Chimiche, Alimentari, Farmaceutiche e Farmacologiche	€ 3.315.089	€ 3.314.138	€ 951
Dipartimento Scienze Economiche Metodi Quantitativi	€ 167.771	€ 148.953	€ 18.818
Dipartimento Scienze Ambiente e Vita	€ 1.954.118	€ 1.921.169	€ 32.949
Dipartimento Ricerca Sociale	€ 541.571	€ 516.203	€ 25.368
Dipartimento Politiche Pubbliche e Scelte Collettive	€ 464.909	€ 370.875	€ 94.034
Dipartimento Medicina Clinica e Sperimentale	€ 2.496.037	€ 2.439.047	€ 56.990
Dipartimento Informatica	€ 652.231	€ 647.299	€ 4.933
Dipartimento Impresa Territorio	€ 561.338	€ 534.135	€ 27.204
Cespa	€ 8.591.904	€ 8.588.948	€ 2.956
TOTALI	€ 88.248.289	€ 77.867.739	€ 10.380.550

Nel corso degli esercizi dell'Ateneo le entrate accertate e le spese impegnate hanno avuto la seguente dinamica:

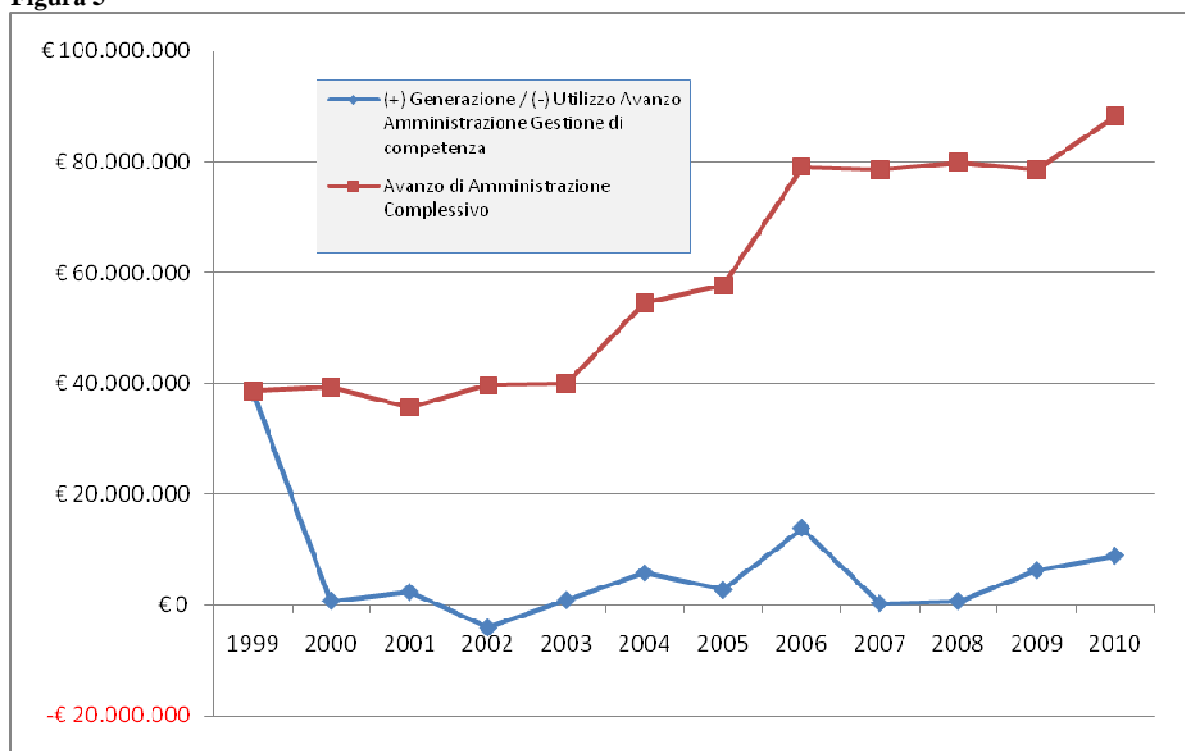
Tabella 15

<u>Esercizio</u>	<u>Accertamenti al netto delle Partite di Giro</u>	<u>Impegni al netto delle Partite di Giro</u>	<u>(+) Generazione / (-) Utilizzo Avanzo Amministrazione Gestione di competenza</u>	<u>Avanzo di Amministrazione Complessivo</u>
------------------	--	---	---	--

1999	€ 96.228.417	€ 57.762.119	€ 38.466.298	€ 38.647.302
2000	€ 45.033.033	€ 44.297.308	€ 735.725	€ 39.327.548
2001	€ 73.524.101	€ 71.151.846	€ 2.372.255	€ 35.737.351
2002	€ 57.762.237	€ 61.893.704	-€ 4.131.467	€ 39.668.520
2003	€ 67.497.454	€ 66.640.760	€ 856.694	€ 39.952.905
2004	€ 73.296.000	€ 67.496.541	€ 5.799.460	€ 54.571.731
2005	€ 76.718.298	€ 73.977.841	€ 2.740.457	€ 57.679.415
2006	€ 87.717.562	€ 73.864.313	€ 13.853.249	€ 79.132.133
2007	€ 80.731.588	€ 80.448.432	€ 283.156	€ 78.571.793
2008	€ 87.493.976	€ 86.809.936	€ 684.041	€ 79.840.286
2009	€ 94.836.869	€ 88.569.652	€ 6.267.217	€ 78.638.680
2010	€ 94.739.001	€ 85.835.452	€ 8.903.549	€ 88.248.289

Nel 1999 l'Avanzo di Amministrazione relativo alla gestione di competenza è stato influenzato dalle somme che sono state trasferite dall'Università degli Studi di Torino ai sensi del D.M. di istituzione dell'Ateneo. I dati esposti sono interpretabili nel seguente grafico:

Figura 5

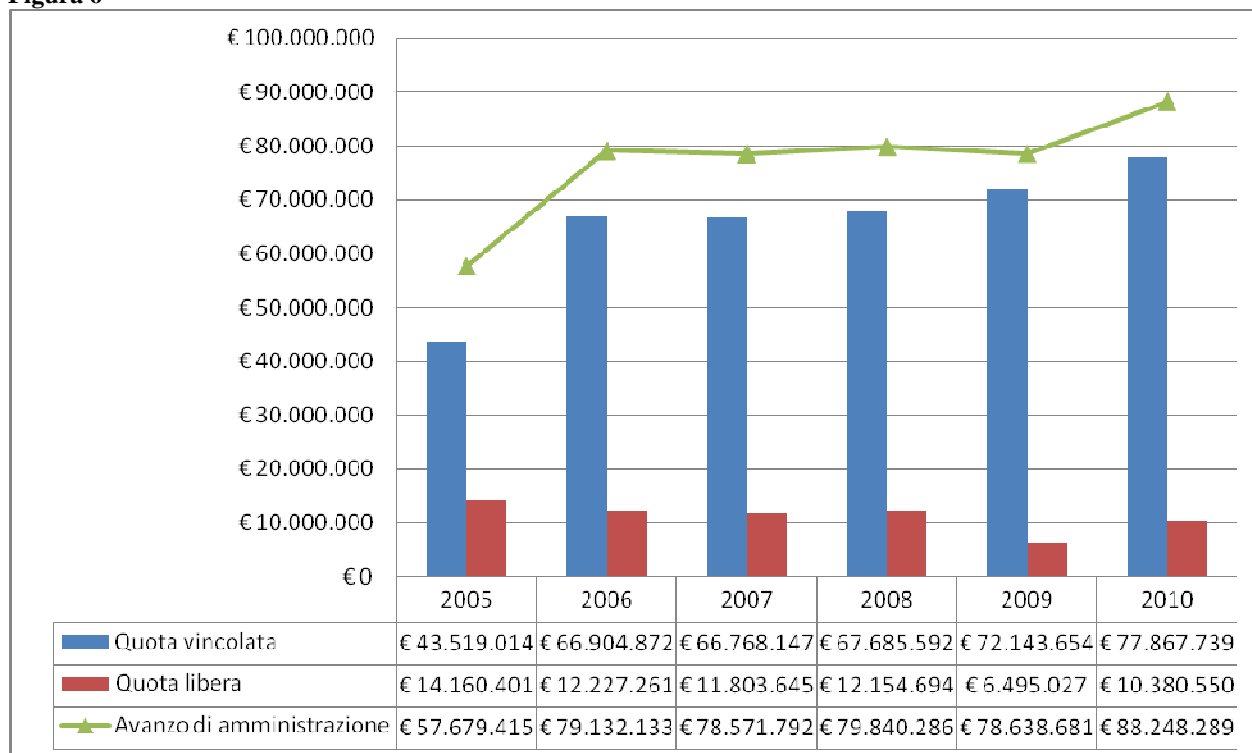


Come si evince dal grafico, dall'esercizio 2000 ad oggi, l'avanzo di amministrazione generato dalla gestione di competenza ha mantenuto lo stesso trend dell'avanzo complessivo, segno che non

vi sono stati grossi interventi sulla gestione dei residui a conferma della equità della gestione operata negli esercizi precedenti.

Nel 2010 l'avanzo di amministrazione ha avuto un incremento rispetto al 2009 di € 9.609.608 ripartito tra quota libera e quota vincolata.

Figura 6



Si registra un forte incremento della quota vincolata dell'avanzo di amministrazione la quale è cresciuta di oltre € 5,7 milioni, mentre l'incremento della quota libera è di circa 3,8 milioni dovuti principalmente ad economie di spesa registrate nell'ambito delle opere edili di cui oltre 3 milioni di Euro per la mancata ristrutturazione dell'edificio "EX-Ospedale" Militare in Alessandria

Tale dinamica è tuttavia differente nei singoli Centri di Gestione Autonoma come dimostrato dalla seguente tabella:

Tabella 16

	2010		2009		VARIAZIONE	
	Quota vincolata	Quota libera	Quota vincolata	Quota libera	Quota vincolata	Quota libera
CESPA	€ 8.588.948	€ 2.956	€ 6.305.277	€ 36.331	€ 2.283.672	-€ 33.375
DIPARTIMENTO STUDI IMPRESA TERRITORIO	€ 534.135	€ 27.204	€ 524.093	€ 43.056	€ 10.042	-€ 15.852
DIPARTIMENTO INFORMATICA	€ 647.299	€ 4.933	€ 541.046	€ 14.519	€ 106.253	-€ 9.586
DIPARTIMENTO DI MEDICINA CLINICA	€ 2.439.047	€ 56.990	€ 2.182.727	€ 0	€ 256.320	€ 56.990
DIPARTIMENTO POLITICHE PUBBLICHE E SCELTE COLLETTIVE	€ 370.875	€ 94.034	€ 457.860	€ 33.426	-€ 86.984	€ 60.608
DIPARTIMENTO DI RICERCA SOCIALE	€ 516.203	€ 25.368	€ 360.713	€ 4.633	€ 155.490	€ 20.735
DIPARTIMENTO SCIENZE AMBIENTE E VITA	€ 1.921.169	€ 32.949	€ 1.446.415	€ 40.950	€ 474.754	-€ 8.001
DIPARTIMENTO SCIENZE CHIMICHE ALIMENTARI FARMACEUTICHE E FARMACOLOGICHE	€ 3.314.138	€ 951	€ 1.904.867	€ 8.208	€ 1.409.272	-€ 7.257
DIPARTIMENTO SCIENZE ECONOMICHE E METODI QUANTITATIVI	€ 148.953	€ 18.818	€ 288.997	€ 31.025	-€ 140.044	-€ 12.207
DIPARTIMENTO DI SCIENZE GIURIDICHE ED ECONOMICHE	€ 186.301	€ 19.957	€ 173.431	€ 24.887	€ 12.870	-€ 4.930
DIPARTIMENTO DI SCIENZE MEDICHE	€ 1.802.526	€ 44.632	€ 1.691.851	€ 0	€ 110.675	€ 44.632
DIPARTIMENTO SCIENZE E TECNOLOGIE AVANZATE	€ 233.624	€ 25.529	€ 439.629	€ 32.363	-€ 206.005	-€ 6.835
DIPARTIMENTO DI STUDI UMANISTICI	€ 405.304	€ 61.600	€ 473.755	€ 69.859	-€ 68.451	-€ 8.259
FACOLTA' DI ECONOMIA	€ 994.093	€ 109.009	€ 729.768	€ 117.174	€ 264.325	-€ 8.164
FACOLTA' DI FARMACIA	€ 489.820	€ 2.281	€ 203.382	€ 7.838	€ 286.438	-€ 5.557
FACOLTA' GIURISPRUDENZA	€ 212.389	€ 0	€ 193.960	€ 129.295	€ 18.430	-€ 129.295

FACOLTA' DI LETTERE E FILOSOFIA	€ 298.638	€ 68.357	€ 250.460	€ 30.784	€ 48.178	€ 37.573
FACOLTA' DI MEDICINA E CHIRURGIA	€ 754.930	€ 223.592	€ 778.495	€ 115.921	-€ 23.565	€ 107.671
FACOLTA' SCIENZE M.F.N.	€ 298.855	€ 8.835	€ 389.992	€ 4.719	-€ 91.137	€ 4.116
FACOLTA' DI SCIENZE POLITICHE	€ 229.680	€ 52.725	€ 284.307	€ 64.894	-€ 54.627	-€ 12.169
RETTORATO	€ 53.480.811	€ 9.499.830	€ 52.522.629	€ 5.685.145	€ 958.182	€ 3.814.685
Avanzo Complessivo	€ 77.867.739	€ 10.380.550	€ 72.143.651	€ 6.495.028	€ 5.724.089	€ 3.885.521

Trasferimenti interni

I trasferimenti interni di competenza ammontano complessivamente ad € 13.678.397,42, di cui € 6.573.269,26 trasferiti ed € 7.105.128,16 ancora da trasferire (impegnati). I trasferimenti interni in conto residui ammontavano al 01/01/2010 ad € 7.724.644,77 di cui € 2.829.320,05 ancora da trasferire, € 4.806.812,83 trasferiti nel corso del 2010 ed € 88.511,89 non riaccertati.

I trasferimenti di competenza tra CGA (Facoltà e Dipartimenti, esclusa l'Amministrazione) ammontano ad € 538.567,32:

Tabella 17

CGA debitore/CGA beneficiario	Competenza	Residui	Totale
Centro Servizi Procedure Amministrative	€ 5.045,00		€ 5.045,00
Dipartimento Politiche Pubbl. e Scelte Coll.	€ 5.000,00		€ 5.000,00
Facoltà di Scienze M.F.N.	€ 45,00		€ 45,00
Dipartimento Informatica	€ 11.206,20	€ 1.156,12	€ 12.362,32
Dipartimento Scienze dell'Ambiente e della Vita	€ 250,00		€ 250,00
Dipartimento Scienze e Tecnologie Avanzate	€ 3.939,33		€ 3.939,33
Facoltà di Giurisprudenza		€ 1.156,12	€ 1.156,12
Facoltà di Scienze M.F.N.	€ 7.016,87		€ 7.016,87
Dipartimento Medicina Clinica e Sperimentale	€ 116.441,67	€ 63.435,28	€ 179.876,95
Dipartimento Informatica	€ 4.750,00		€ 4.750,00
Dipartimento Scienze Mediche	€ 51.345,67	€ 6.201,28	€ 57.546,95
Facoltà di Economia	€ 896,00		€ 896,00

Facoltà di Medicina e Chirurgia	€ 59.450,00	€ 57.234,00	€ 116.684,00
Dipartimento Politiche Pubbl. e Scelte Coll.	€ 8.614,96		€ 8.614,96
Dipartimento Scienze Giuridiche ed Economiche "A. Galante Garrone"	€ 350,00		€ 350,00
Facoltà di Scienze Politiche	€ 8.264,96		€ 8.264,96
Dipartimento Ricerca Sociale	€ 3.478,09		€ 3.478,09
Facoltà di Scienze Politiche	€ 3.478,09		€ 3.478,09
Dipartimento Scienze Chim.Alim.Farmaceut.Farmacol.	€ 15.168,57	€ 3.039,95	€ 18.208,52
Dipartimento Scienze dell'Ambiente e della Vita	€ 3.320,00		€ 3.320,00
Dipartimento Scienze Mediche	€ 7.400,24	€ 3.039,95	€ 10.440,19
Facoltà di Farmacia	€ 4.448,33		€ 4.448,33
Dipartimento Scienze dell'Ambiente e della Vita	€ 19.629,66	€ 143.992,35	€ 163.622,01
Dipartimento Scienze Chim.Alim.Farmaceut.Farmacol.		€ 141.532,39	€ 141.532,39
Dipartimento Scienze e Tecnologie Avanzate	€ 4.850,00		€ 4.850,00
Dipartimento Scienze Mediche		€ 659,96	€ 659,96
Facoltà di Giurisprudenza		€ 1.800,00	€ 1.800,00
Facoltà di Scienze M.F.N.	€ 14.779,66		€ 14.779,66
Dipartimento Scienze e Tecnologie Avanzate	€ 32.582,71	€ 1.800,00	€ 34.382,71
Dipartimento Scienze dell'Ambiente e della Vita	€ 3.250,00		€ 3.250,00
Dipartimento Scienze Mediche	€ 85,00		€ 85,00
Facoltà di Giurisprudenza		€ 1.800,00	€ 1.800,00
Facoltà di Scienze M.F.N.	€ 29.247,71		€ 29.247,71
Dipartimento Scienze Econ. e Met. Quant.	€ 8.092,00	€ 38.861,80	€ 46.953,80
Dipartimento Ricerca Sociale		€ 30.000,00	€ 30.000,00
Dipartimento Scienze Giuridiche ed Economiche "A. Galante Garrone"	€ 300,00		€ 300,00
Dipartimento Studi Impresa e Territorio		€ 5.000,00	€ 5.000,00
Facoltà di Economia	€ 7.792,00	€ 3.861,80	€ 11.653,80
Dipartimento Scienze Giuridiche ed Economiche	€ 44.401,75	€ 2.378,07	€ 46.779,82
Dipartimento Politiche Pubbl. e Scelte Coll.	€ 19.000,00		€ 19.000,00
Dipartimento Studi Umanistici	€ 19.000,00		€ 19.000,00
Facoltà di Giurisprudenza	€ 4.050,00	€ 2.378,07	€ 6.428,07
Facoltà di Scienze Politiche	€ 2.351,75		€ 2.351,75
Dipartimento Scienze Mediche	€ 21.470,00	€ 16.049,80	€ 37.519,80
Dipartimento Medicina Clinica e Sperimentale		€ 3.975,80	€ 3.975,80
Facoltà di Economia	€ 630,00		€ 630,00
Facoltà di Medicina e Chirurgia	€ 20.840,00	€ 12.074,00	€ 32.914,00
Dipartimento Studi Impresa e Territorio	€ 16.767,56	€ 5.000,00	€ 21.767,56
Dipartimento Ricerca Sociale		€ 5.000,00	€ 5.000,00
Dipartimento Scienze Econ. e Met. Quant.	€ 2.418,56		€ 2.418,56
Facoltà di Economia	€ 14.349,00		€ 14.349,00
Facoltà di Economia	€ 121.000,00		€ 121.000,00
Dipartimento Ricerca Sociale	€ 2.400,00		€ 2.400,00

Dipartimento Scienze Chim.Alim.Farmaceut.Farmacol.	€ 20.000,00		€ 20.000,00
Dipartimento Scienze Econ. e Met. Quant.	€ 24.000,00		€ 24.000,00
Dipartimento Scienze Giuridiche ed Economiche "A. Galante Garrone"	€ 1.200,00		€ 1.200,00
Dipartimento Studi Impresa e Territorio	€ 57.200,00		€ 57.200,00
Dipartimento Studi Umanistici	€ 3.200,00		€ 3.200,00
Facoltà di Farmacia	€ 5.000,00		€ 5.000,00
Facoltà di Giurisprudenza	€ 4.800,00		€ 4.800,00
Facoltà di Lettere e Filosofia	€ 3.200,00		€ 3.200,00
Facoltà di Farmacia	€ 23.189,99		€ 23.189,99
Dipartimento Informatica	€ 32,66		€ 32,66
Dipartimento Scienze Chim.Alim.Farmaceut.Farmacol.	€ 23.157,33		€ 23.157,33
Facoltà di Giurisprudenza	€ 6.025,05	€ 50.000,00	€ 56.025,05
Dipartimento Scienze Giuridiche ed Economiche "A. Galante Garrone"		€ 50.000,00	€ 50.000,00
Dipartimento Studi Umanistici	€ 270,00		€ 270,00
Facoltà di Scienze Politiche	€ 5.755,05		€ 5.755,05
Facoltà di Lettere e Filosofia	€ 2.750,00		€ 2.750,00
Dipartimento Studi Umanistici	€ 2.750,00		€ 2.750,00
Facoltà di Medicina e Chirurgia	€ 51.029,00	€ 7.000,00	€ 58.029,00
Dipartimento Informatica		€ 7.000,00	€ 7.000,00
Dipartimento Medicina Clinica e Sperimentale	€ 6.000,00		€ 6.000,00
Dipartimento Scienze Mediche	€ 43.884,00		€ 43.884,00
Facoltà di Economia	€ 1.145,00		€ 1.145,00
Facoltà di Scienze M.F.N.	€ 3.823,59		€ 3.823,59
Dipartimento Informatica	€ 1.773,59		€ 1.773,59
Dipartimento Scienze dell'Ambiente e della Vita	€ 2.050,00		€ 2.050,00
Facoltà di Scienze Politiche	€ 27.851,52	€ 103.517,14	€ 131.368,66
Dipartimento Politiche Pubbl. e Scelte Coll.	€ 20.943,12	€ 67.076,36	€ 88.019,48
Dipartimento Ricerca Sociale	€ 6.660,00	€ 31.684,66	€ 38.344,66
Facoltà di Giurisprudenza	€ 248,40	€ 4.756,12	€ 5.004,52
Totale complessivo	€ 538.567,32	€ 436.230,51	€ 974.797,83

I trasferimenti di competenza dall'Amministrazione ai Centri di Gestione Autonoma ammontano a € 9.476.269,35:

Tabella 18

Rettorato	Impegni		
	Competenza	Residui tot	Totale
Cespa - Centro Servizi Procedure Amministrative	€ 2.551.018,31	€ 962,52	€ 2.551.980,83
Dipartimento Informatica	€ 70.015,22	€ 30.000,00	€ 100.015,22
Dipartimento Medicina Clinica e Sperimentale	€ 772.523,98	€ 956.164,61	€ 1.728.688,59

Dipartimento Politiche Pubbl. e Scelte Coll.	€ 82.981,92	€ 4.892,86	€ 87.874,78
Dipartimento Ricerca Sociale	€ 273.392,51	€ 60.628,00	€ 334.020,51
Dipartimento Scienze Chim.Alim.Farmaceut.Farmacol.	€ 1.041.030,13	€ 410.004,83	€ 1.451.034,96
Dipartimento Scienze dell'Ambiente e della Vita	€ 343.731,74	€ 82.623,34	€ 426.355,08
Dipartimento Scienze e Tecnologie Avanzate	€ 221.378,16	€ 74.430,50	€ 295.808,66
Dipartimento Scienze Econ. e Met. Quant.	€ 26.055,67	€ 3.357,83	€ 29.413,50
Dipartimento Scienze Giuridiche ed Economiche "A. Galante Garrone"	€ 207.239,87	€ 29.437,32	€ 236.677,19
Dipartimento Scienze Mediche	€ 728.455,96	€ 263.038,43	€ 991.494,39
Dipartimento Studi Impresa e Territorio	€ 67.892,40	€ 2.442,86	€ 70.335,26
Dipartimento Studi Umanistici	€ 291.921,41	€ 41.085,66	€ 333.007,07
Facoltà di Economia	€ 648.443,15	€ 633.942,46	€ 1.282.385,61
Facoltà di Farmacia	€ 481.500,34	€ 214.069,08	€ 695.569,42
Facoltà di Giurisprudenza	€ 73.742,71	€ 170.135,85	€ 243.878,56
Facoltà di Lettere e Filosofia	€ 324.195,04	€ 92.934,52	€ 417.129,56
Facoltà di Medicina e Chirurgia	€ 675.762,53	€ 610.606,48	€ 1.286.369,01
Facoltà di Scienze M.F.N.	€ 441.208,22	€ 348.889,84	€ 790.098,06
Facoltà di Scienze Politiche	€ 153.780,08	€ 166.518,63	€ 320.298,71
Totale complessivo	€ 9.476.269,35	€ 4.196.165,62	€ 13.672.434,97

L'importo di € 9.476.269,35, è ripartito come di seguito:

- Budget di funzionamento: € 781.992,00;
- Assegnazioni per gestione edifici: € 367.081,82;
- Trasferimenti per ricerca Scientifica: € 3.533.202,67;
- Trasferimenti per convegni e congressi: € 0;
- Altri trasferimenti: € 184.989,64
- Trasferimenti per investimento: € 3.175.105,26;
- Trasferimenti dall'Amministrazione per pagamento della Didattica e Borse di studio: € 1.355.143,21;
- Rimborsi IVA su prestazioni c/terzi: € 6.803,21;
- Rimborsi per spese sostenute: € 71.951,54;

Budget e funzionamento

Tabella 19

<u>Budget 2010</u>	<u>Assegnazione 2010</u>	<u>Integrazioni Budget</u>	<u>Assegnazioni definitive</u>
<u>Budget Facoltà</u>	-	-	-
Facoltà di Economia	€ 66.927,00	€ 13.500,00	€ 80.427,00
Facoltà di Farmacia	€ 51.569,00	€ 19.500,00	€ 71.069,00
Facoltà di Giurisprudenza	€ 35.722,00	€ 19.500,00	€ 55.222,00
Facoltà di Lettere e Filosofia	€ 38.499,00	€ 1.500,00	€ 39.999,00
Facoltà di Medicina e Chirurgia	€ 74.392,00	€ 7.500,00	€ 81.892,00
Facoltà di Scienze M.F.N.	€ 43.106,00	€ 37.500,00	€ 80.606,00
Facoltà di Scienze Politiche	€ 40.785,00	€ 1.500,00	€ 42.285,00
TOTALE	€ 351.000,00	€ 100.500,00	€ 451.500,00
<u>Budget Dipartimenti</u>			
Dipartimento Informatica	€ 4.636,00		€ 4.636,00
Dipartimento Medicina Clinica e Sperimentale	€ 19.539,00		€ 19.539,00
Dipartimento Politiche Pubbl. e Scelte Coll.	€ 7.617,00		€ 7.617,00
Dipartimento Ricerca Sociale	€ 3.643,00		€ 3.643,00
Dipartimento Scienze Chim.Alim.Farmac.Farmacol.	€ 11.922,00		€ 11.922,00
Dipartimento Scienze dell'Ambiente e della Vita	€ 9.935,00		€ 9.935,00
Dipartimento Scienze e Tecnologie Avanzate	€ 9.273,00		€ 9.273,00
Dipartimento Scienze Econ. e Met. Quant.	€ 5.299,00		€ 5.299,00
Dipartimento Scienze Giuridiche ed Economiche	€ 9.604,00		€ 9.604,00
Dipartimento Scienze Mediche	€ 11.922,00		€ 11.922,00
Dipartimento Studi Impresa e Territorio	€ 13.578,00		€ 13.578,00
Dipartimento Studi Umanistici	€ 20.532,00		€ 20.532,00
TOTALE	€ 127.500,00	€ 0,00	€ 127.500,00
<u>Budget Biblioteche</u>			
Dipartimento Politiche Pubbl. e Scelte Coll.	€ 21.769,00		€ 21.769,00
Dipartimento Ricerca Sociale	€ 10.412,00		€ 10.412,00
Dipartimento Scienze Giuridiche ed Economiche	€ 39.721,00		€ 39.721,00
Dipartimento Studi Umanistici	€ 41.889,00		€ 41.889,00
Facoltà di Economia	€ 73.440,00		€ 73.440,00
Facoltà di Farmacia	€ 8.638,00		€ 8.638,00
Facoltà di Medicina e Chirurgia	€ 52,00		€ 52,00
Facoltà di Scienze M.F.N.	€ 37.071,00		€ 37.071,00
TOTALE	€ 232.992,00	€ 0,00	€ 232.992,00
<u>Assegnazioni Corsi di Laurea</u>			
Facoltà di Medicina e Chirurgia - master interuniversitario biennale di II livello "Teledidattica applicata alla medicina" a.a. 2008/2009	€ 40.000,00		€ 40.000,00

Facoltà di Scienze Politiche - corso educazione professionale e consulente del lavoro	€ 247,00		€247,00
Facoltà di Farmacia - corso Biotecnologie	€ 8.085,00		€ 8.085,00
Facoltà di Medicina e chirurgia - corso Biotecnologie	€ 12.393,00		€ 12.393,00
Facoltà di Giurisprudenza - corso Informatica Giuridica	€ 6.275,00		€ 6.275,00
TOTALE	€ 67.000,00	€ 0,00	€ 67.000,00
Fondi per iniziative di orientamento di facoltà			
Facoltà di Economia	€ 500,00		€ 500,00
Facoltà di Farmacia	€ 500,00		€ 500,00
Facoltà di Giurisprudenza	€ 500,00		€ 500,00
Facoltà di Lettere e Filosofia	€ 500,00		€ 500,00
Facoltà di Medicina e Chirurgia	€ 500,00		€ 500,00
Facoltà di Scienze M.F.N.	€ 500,00		€ 500,00
Facoltà di Scienze Politiche	€ 500,00		€ 500,00
TOTALE	€ 3.500,00	€ 0,00	€ 3.500,00
TOTALE ASSEGNAZIONI	€ 781.992,00	€ 100.500,00	€ 882.492,00

Figura 7

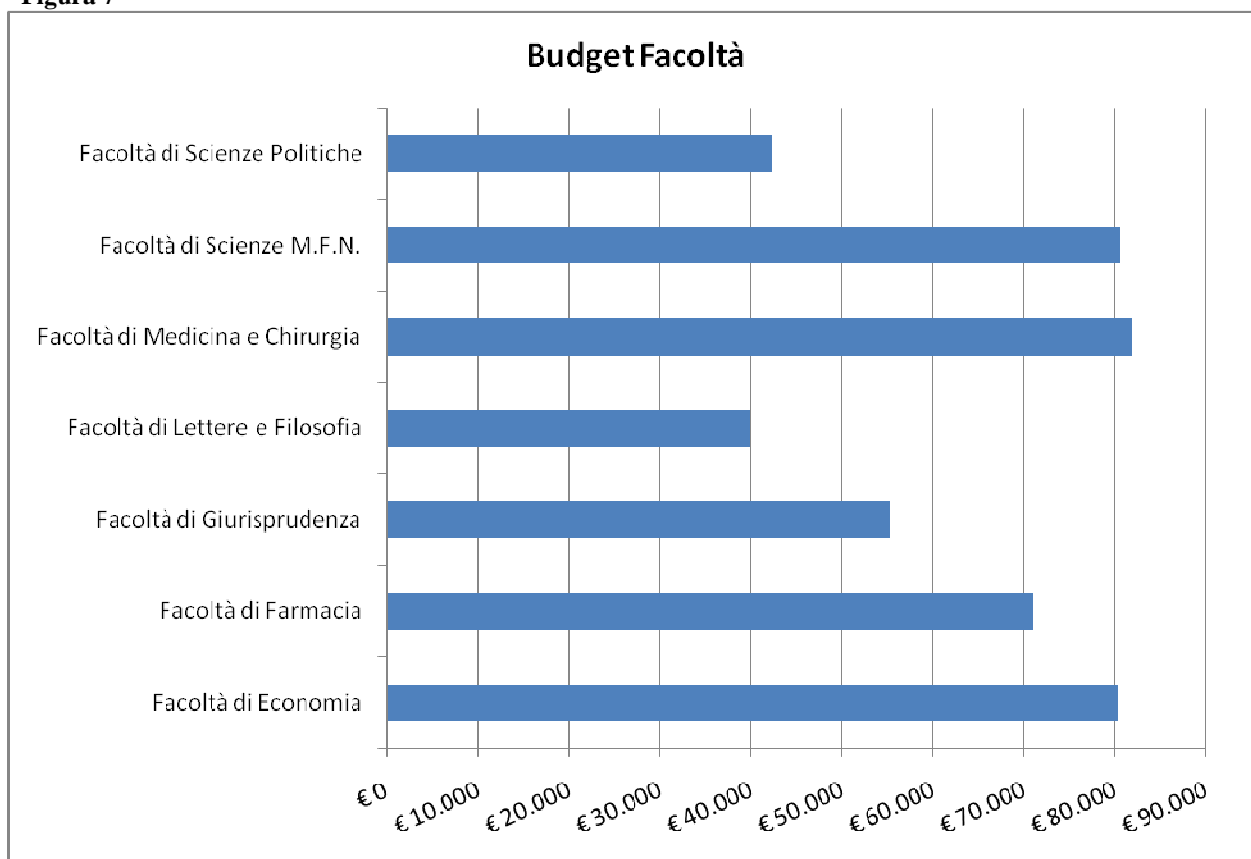
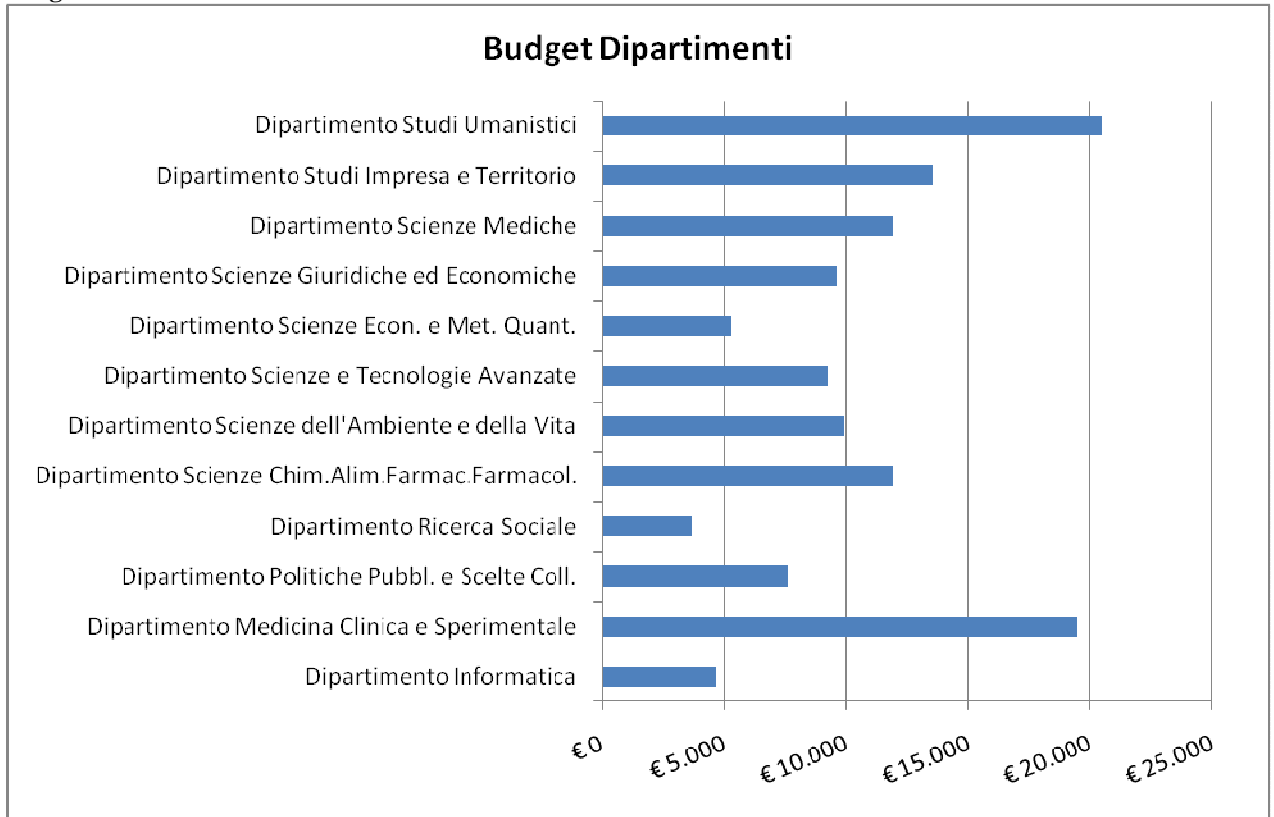


Figura 8

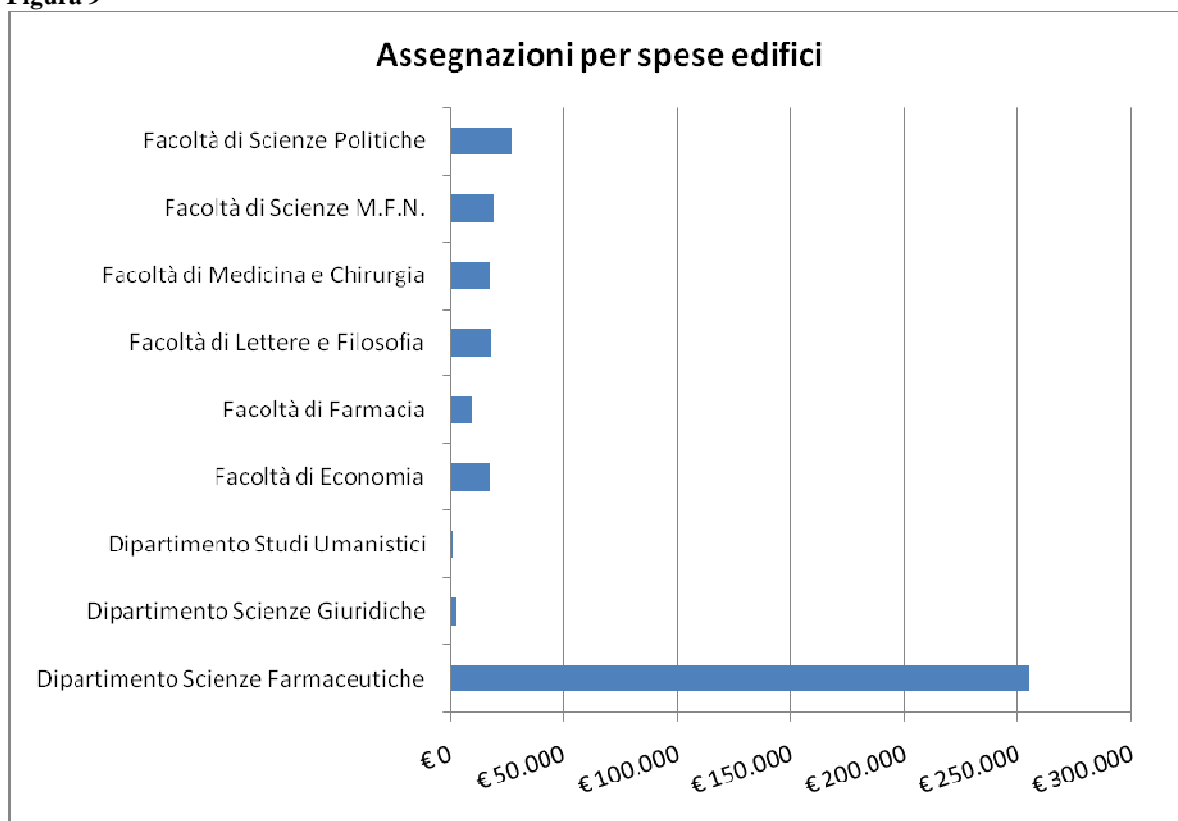


Assegnazioni per Gestione Edifici

Tabella 20

<u>Assegnazioni per spese edifici</u>	<u>Assegnazione 2010</u>	<u>Integrazioni budget 2010</u>	<u>Assegnazioni definitive</u>
Dipartimento Scienze Chim.Alim.Farmaceut.Farmacol.	€ 255.000,00		€ 255.000,00
Dipartimento Scienze Giuridiche ed Economiche	€ 3.000,00		€ 3.000,00
Dipartimento Studi Umanistici	€ 1.500,00		€ 1.500,00
Facoltà di Economia	€ 16.000,00	€ 1.294,53	€ 17.294,53
Facoltà di Farmacia	€ 9.500,00		€ 9.500,00
Facoltà di Lettere e Filosofia	€ 1.500,00	€ 16.021,86	€ 17.521,86
Facoltà di Medicina e Chirurgia	€ 10.200,00	€ 6.885,63	€ 17.085,63
Facoltà di Scienze M.F.N.	€ 19.107,36		€ 19.107,36
Facoltà di Scienze Politiche	€ 23.000,00	€ 4.072,44	€ 27.072,44
Totale complessivo	€ 338.807,36	€ 28.274,46	€ 367.081,82

Figura 9



Le spese per il servizio di reception e per le pulizie dei locali non sono state assegnate ai Centri di Gestione Autonoma come per l'esercizio 2009 ma gestite direttamente dall'amministrazione centrale.

Al Dipartimento di Scienze Farmaceutiche sono state assegnate le spese condominiali per l'importo di € 255.000,00 relativamente all'edificio ex-wild.

Assegnazioni per la Ricerca

Le risorse indirizzate alla ricerca scientifica nel 2010 sono state complessivamente pari ad € 3.533.202,67.

L'Amministrazione ha destinato per la ricerca locale l'importo di € 387.900,00, interamente impegnati a favore dei Dipartimenti secondo la tabella di cui sotto. Altri rilevanti finanziamenti derivano da:

- Regione Piemonte: Il Bando Regionale per la Ricerca industriale e lo sviluppo precompetitivo per l'anno 2006 (CIPE 2006) prevede il finanziamento di n. 3 progetti di

ricerca per un importo complessivo pari ad € 1.887000,00. La quota per il 2010 impegnata a favore dei dipartimenti è pari ad € 333.954,67;

- Regione Piemonte: Il Bando Regionale “Converging Technologies” (CIPE 2007) prevede il finanziamento del progetto di ricerca “Remers” per un importo complessivo pari ad € 1.660.096,00. La quota per il 2010 impegnata a favore dei dipartimenti è pari ad € 150.000,00;
- Regione Piemonte: Accordo per il potenziamento del sistema dell’alta formazione universitaria, finanziamento per i contratti di collaborazione con n.2 professori stranieri pari ad € 64.154,00;

Il Ministero ha inoltre provveduto all’assegnazione del Bando per i progetti di ricerca di rilevante interesse nazionale, alla quota ministeriale di € 66.465,00 si aggiunge il cofinanziamento di Ateneo di € 212.100,00. Il totale destinato ai dipartimenti per i Prin 2008 è pari ad € 818.565,00. Nella tabella seguente si illustrano le assegnazioni 2010 di tutti i finanziamenti statali per la ricerca:

Tabella 21

Dipartimento	CIPE 2006	CIPE 2007	FIRB 2001	Ricerca locale	Prin 2008 (Ateneo)	Prin 2008 (Miur)
Dipartimento Informatica				€ 15.134,24	€ 10.500,00	€ 34.470,00
Dipartimento Medicina Clinica e Sperimentale			€ 50.000,00	€ 54.653,52	€ 33.700,00	€ 93.155,00
Dipartimento Politiche Pubbl. e Scelte Coll.				€ 20.845,30	€ 6.000,00	€ 12.900,00
Dipartimento Ricerca Sociale	€ 159.660,00			€ 17.164,44		
Dipartimento Scienze Chim.Alim.Farmaceut.Farmacol.		€ 150.000,00		€ 44.887,58	€ 66.100,00	€ 179.045,00
Dipartimento Scienze dell'Ambiente e della Vita			€ 126.000,00	€ 48.159,68	€ 16.900,00	€ 54.000,00
Dipartimento Scienze e Tecnologie Avanzate	€ 168.371,55			€ 43.709,76		
Dipartimento Scienze Econ. e Met. Quant.	5923,12			€ 14.825,30		
Dipartimento Scienze Giuridiche ed Economiche				€ 18.976,40	€ 1.000,00	€ 8.000,00
Dipartimento Scienze Mediche				€ 44.384,58	€ 52.000,00	€ 125.957,00
Dipartimento Studi Impresa e Territorio				€ 24.976,76	€ 7.500,00	€ 21.648,00
Dipartimento Studi Umanistici			€ 64.500,00	€ 40.182,44	€ 18.400,00	€ 77.290,00
Totale complessivo	€ 333.954,67	€ 150.000,00	€ 240.500,00	€ 387.900,00	€ 212.100,00	€ 606.465,00

Nel corso dell’esercizio 2010 il contributo a favore della ricerca da parte di Enti privati è pari ad € 1.502.800,00 interamente impegnati a favore dei Centri di Gestione Autonoma.

Gli enti finanziatori sono riportati nella seguente tabella:

Tabella 22

Ente Finanziatore	Causale	Importo
Fondazione Cariplo	Nutrial Network 2010	€ 430.000,00
Fondazione Cariplo	post-laurea di eccellenza in tecnologie biomedicali innovative	€ 605.000,00
Fondazione Cariplo	promuovere la Formazione del capitale Umano di Eccellenze	€ 136.000,00
Provincia di Alessandria	Valorizzazione della presenza universitaria nell'Alessandrino	€ 50.000,00
Compagnia di San Paolo	Accordo di Programma	€ 281.800,00
Totale		€ 1.502.800,00

Nel complesso i fondi per la ricerca sono affluiti ai Dipartimenti secondo le seguenti percentuali:

Tabella 23

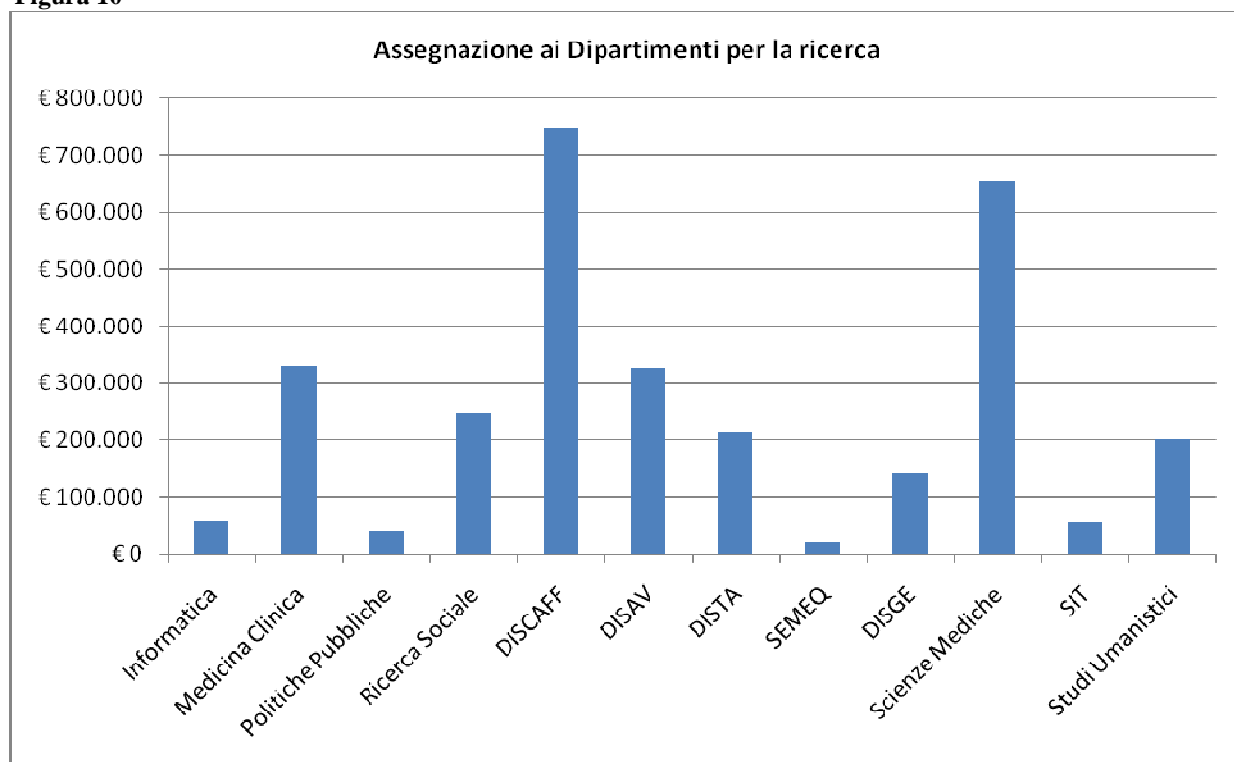
Dipartimento	Assegnazione	%
Dipartimento Informatica	€ 60.104,24	1,98%
Dipartimento Medicina Clinica e Sperimentale	€ 331.508,52	10,91%
Dipartimento Politiche Pubbl. e Scelte Coll.	€ 39.745,30	1,31%
Dipartimento Ricerca Sociale	€ 246.824,44	8,12%
Dipartimento Scienze Chim.Alim.Farmaceut.Farmacol.	€ 750.032,58	24,68%
Dipartimento Scienze dell'Ambiente e della Vita	€ 326.888,68	10,76%
Dipartimento Scienze e Tecnologie Avanzate	€ 212.081,31	6,98%
Dipartimento Scienze Econ. e Met. Quant.	€ 20.748,42	0,68%
Dipartimento Scienze Giuridiche ed Economiche	€ 139.776,40	4,60%
Dipartimento Scienze Mediche	€ 655.091,58	21,56%
Dipartimento Studi Impresa e Territorio	€ 54.124,76	1,78%
Dipartimento Studi Umanistici	€ 202.122,44	6,65%
Totale	€ 3.039.048,67	

A cui si aggiungono i fondi confluiti alle Facoltà relativi al Bando Nutrial Network 2010 (€ 430.000,00) e l'accordo di programma stipulato con la Provincia ed il Comune di Alessandria (€ 50.000,00).

Tabella 24

Dipartimento	Assegnazione
Facoltà di Economia	€ 113.000,00
Facoltà di Farmacia	€ 204.000,00
Facoltà di Medicina e Chirurgia	€ 145.077,00
Facoltà di Scienze M.F.N.	€ 32.077,00
Totale	€ 494.154,00

Figura 10



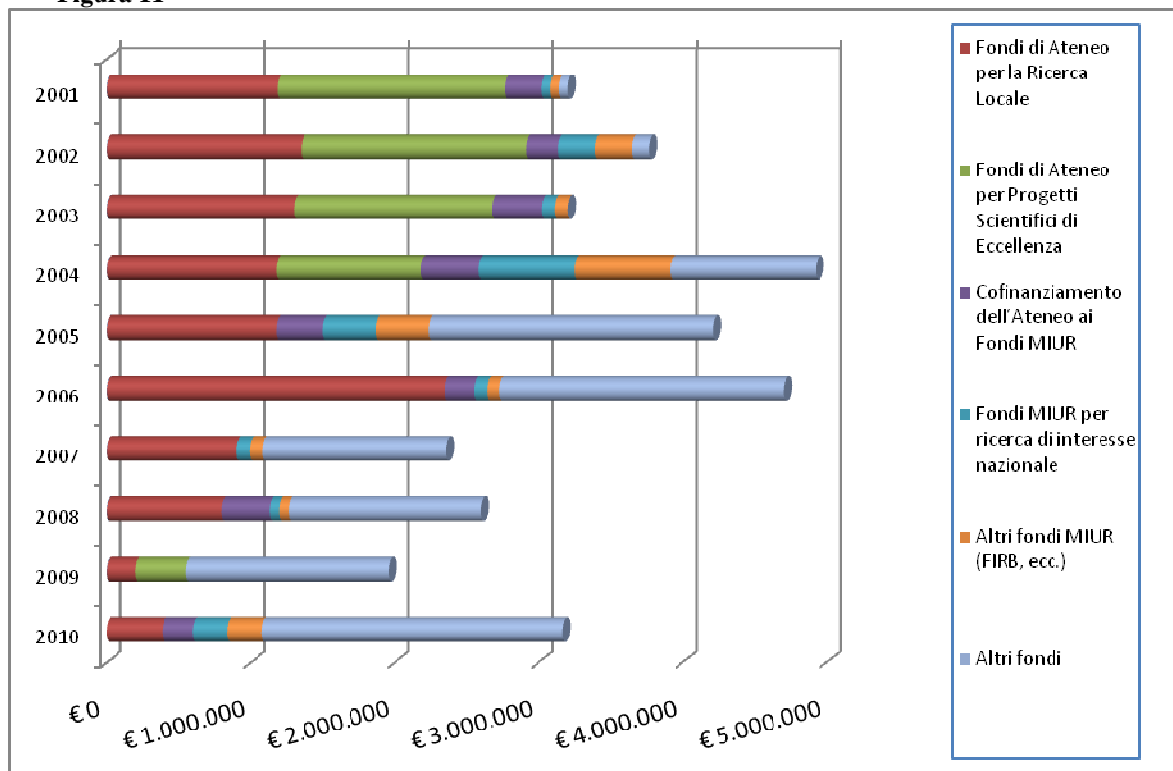
Negli esercizi finanziari dal 2001 al 2010 le risorse destinate alla ricerca sono state pari ad € 39.208.616,56, di cui € 5.872.659,24 relativi a Progetti Scientifici di Eccellenza ed € 10.835.750,89 relativi a fondi di Ricerca Locale.

Tabella 25

Esercizio	Fondi di Ateneo per la Ricerca Locale	Fondi di Ateneo per Progetti Scientifici di Eccellenza	Cofinanziamento dell'Ateneo ai Fondi MIUR	Fondi MIUR per ricerca di interesse nazionale	Altri fondi MIUR (FIRB, ecc.)	Altri fondi	Totale
2001	1.187.850,87	1.580.895,21	254.613,25	1.006.649,78	58.876,09	58.178,87	4.147.064,07
2002	1.350.000,00	1.561.166,52	223.400,00	814.200,00	258.089,97	116.893,22	4.323.749,71
2003	1.300.000,00	1.380.923,00	345.600,00	1.155.800,00	87.240,00	0	4.269.563,00
2004	1.180.000,00	999.674,51	401.800,00	1.139.800,00	665.550,00	1.012.792,98	5.399.617,49
2005	1.180.000,00	0	320.654,00	1.041.607,00	366.960,00	1.973.646,39	4.882.867,39
2006	2.350.000,01	0	201.992,00	642.139,00	88.290,00	1.977.086,83	5.259.507,84
2007	900.000,00	0	0	0	92.098,00	1.277.233,38	2.269.331,38
2008	800.000,01	0	335.085,00	848.674,38	64.000,00	1.332.934,62	3.380.694,01
2009	200.000,00	350.000,00	0	0	0	1.405.119,00	1.955.119,00

2010	387.900,00	0,00	212.100,00	606.465,00	240.500,00	2.086.237,67	3.533.202,67
Totale	10.835.750,89	5.872.659,24	2.083.144,25	7.255.335,16	1.921.604,06	11.240.122,96	39.208.616,56

Figura 11



Per quanto concerne la didattica sono stati assegnati € 1.355.143,45 di cui € 665.353,45 per i corsi di Master ed € 169.798,00 per le scuole di specializzazione medica. Sono inoltre stati assegnati fondi per le supplenze e la docenza a contratto, provenienti da finanziamenti esterni, alla Facoltà di Economia di cui € 150.000,00 dal Consorzio per la promozione, lo sviluppo ed il finanziamento della cultura universitaria in Casale Monferrato per il Corso di Laurea in Economia ed Amministrazione delle Imprese svolto presso la sede di Casale Monferrato, anno accademico 2008/2009, € 41.000,00 dall'ARS.UNI.VCO per il corso di laurea in Promozione e Gestione del Turismo, anno accademico 2009/2010, per la sede di Stresa.

Sono stati inoltre ripartiti i fondi ministeriali nell'ambito del diritto allo studio ex art. 2 DM 198 del 23.10.2003 relativo all'anno 2010 per l'importo di € 67.538,00 ed ex art. 4 per il sostegno delle iscrizioni alle lauree scientifiche 29.470,00, oltre alle assegnazioni per il progetto lauree scientifiche € 25.824,00.

Infine è stata predisposta un'assegnazione straordinaria alle Facoltà per un importo di € 100.500,00 per la didattica ed un'assegnazione di € 58.000,00 alla sola Facoltà di Lettere per la stipula di contratti a favore degli esercitatori (in luogo alla stipula di un contratto per un anno per un ricercatore a tempo determinato).

Nel corso del 2010 hanno avuto inizio i progetti di didattica relativi al Bando Alta Formazione finanziato dalla Regione Piemonte per il quale sono stati assegnati alle Facoltà di Lettere, Scienze Politiche e Scienze Matematiche, Fisiche e Naturali complessivamente € 47.660,00, tali progetti proseguiranno negli esercizi 2011 e 2012.

Al termine dell'esercizio 2010 è stata effettuata l'assegnazione al Centro di Servizi per lo Sviluppo di procedure Amministrative denominato "Ce.S.P.A.".

Nell'ambito del progetto reti e sicurezza informatica è indispensabile realizzare quanto segue:

- Completamento infrastruttura di rete;
- Sistema monitoraggio apparati di rete;
- Cablaggio di alcune sedi universitarie;
- Migrazione della fonia di Ateneo su Voip;
- Copertura wireless;
- Sicurezza della rete di Ateneo;
- Completamento distribuzione smart card agli studenti con inserimento servizi per gli studenti (ad es. firma digitale, ecc.).

Nella'ambito delle spese per investimento sono state effettuate ulteriori assegnazione alla Facoltà di Economia per l'aggiornamento tecnologico e il potenziamento delle infrastrutture di rete, finanziati dalla Fondazione Cariplo per € 100.000,00, alla Facoltà di Lettere per la creazione di un centro linguistico per € 150.000,00 finanziati dalla Compagnia San Paolo ed infine tutte le Facoltà hanno ricevuto fondi per l'implementazioni di aule e laboratori con una spesa complessiva di € 377.480,00 anche questi finanziati dalla Compagnia di San Paolo nell'ambito dell'accordo di programma 2009 che prevede una serie di finanziamenti per investimenti per il triennio 2009-2011.

La voce altri trasferimenti correnti registra impegni per € 184.989,40, di cui € 67.025,00 assegnati per i test d'ingresso alle facoltà, € 13.445,31 per i corsi di formazione IFTS finanziati da enti esterni ed € 44.772,47 per le spese generali sostenute dai dipartimenti in relazione al Bando regionale in Scienze Umani e Sociali.

RICERCA SCIENTIFICA

Le risorse destinate nel 2010 alla ricerca scientifica sono state complessivamente pari a € 10.410.512,18 di cui € 3.533.202,67 trasferiti ai Dipartimenti dall'Amministrazione centrale ed € 6.877.309,51 introitati direttamente dai CGA.

Nel dettaglio i fondi per la ricerca sono così suddivisi:

Tabella 26

Fondi assegnati dall'Amministrazione Centrale	Importo
Fondi Università per la ricerca locale	€ 387.900,00
Prin 2008 - Quota di Ateneo	€ 212.100,00
Prin 2008 - Quota Miur	€ 606.465,00
FIRB	€ 240.500,00
CIPE 2006	€ 333.954,67
CIPE 2007	€ 150.000,00
Altri fondi	€ 1.602.283,00
<i>Totale assegnazioni dall'Amministrazione</i>	€ 3.533.202,67
Fondi accertati dai Dipartimenti	Importo
Fondi da Unione Europea	€ 1.027.763,69
Fondi da Regioni e Province Autonome	€ 666.161,69
Fondi da Province	€ 30.250,00
Fondi da Organismi Internazionali	€ 247.516,79
Fondi da Ministeri	€ 105.128,75
Fondi da Istituzioni sociali private	€ 1.745.254,87
Fondi da Imprese pubbliche	€ 298.468,23
Fondi da Imprese private	€ 1.464.979,64
Fondi da Famiglie	€ 64.037,50
Fondi da Comuni	€ 49.500,00
Fondi da ASL	€ 15.000,00
Fondi da Aziende ospedaliere	€ 22.000,00
Fondi da Università pubbliche	€ 486.173,34
Fondi da Altre Amministrazioni Pubbliche	€ 42.350,00
Fondi da Istituti di ricerca a carattere scientifico pubblici	€ 263.403,61
Altro	€ 349.321,40
<i>Totale fondi accertati dai Dipartimenti</i>	€ 6.877.309,51
<i>Totale complessivo</i>	€ 10.410.512,18

I fondi trasferiti dall'Amministrazione Centrale ai CGA sono riferiti alle seguenti tipologie:

Tabella 27

Dipartimento	Ricerca locale	Ricerca Certificata	Cipe 2006	Cipe 2007	Altri fondi
Dipartimento Informatica	€ 15.134,24	€ 44.970,00			
Dipartimento Medicina Clinica e Sperimentale	€ 54.653,52	€ 176.855,00			€ 100.000,00
Dipartimento Politiche Pubbl. e Scelte Coll.	€ 20.845,30	€ 18.900,00			
Dipartimento Ricerca Sociale	€ 17.164,44		€ 159.660,00		€ 70.000,00
Dipartimento Scienze Chim.Alim.Farmaceut.Farmacol.	€ 44.887,58	€ 245.145,00		€ 150.000,00	€ 310.000,00
Dipartimento Scienze dell'Ambiente e della Vita	€ 48.159,68	€ 196.900,00			€ 81.829,00
Dipartimento Scienze e Tecnologie Avanzate	€ 43.709,76		€ 168.371,55		
Dipartimento Scienze Econ. e Met. Quant.	€ 14.825,30		€ 5.923,12		
Dipartimento Scienze Giuridiche ed Economiche "A. Galante Garrone"	€ 18.976,40	€ 9.000,00			€ 111.800,00
Dipartimento Scienze Mediche	€ 44.384,58	€ 177.957,00			€ 432.750,00
Dipartimento Studi Impresa e Territorio	€ 24.976,76	€ 29.148,00			
Dipartimento Studi Umanistici	€ 40.182,44	€ 160.190,00			€ 1.750,00
Facoltà di Economia					€ 113.000,00
Facoltà di Farmacia					€ 204.000,00
Facoltà di Medicina e Chirurgia					€ 145.077,00
Facoltà di Scienze M.F.N.					€ 32.077,00
Totale	€ 387.900,00	€ 1.059.065,00	€ 333.954,67	€ 150.000,00	€ 1.602.283,00

Nel complesso i fondi per la ricerca affluti ai Dipartimenti sono raggruppabili come di seguito:

Tabella 28

Dipartimento	Fondi Ateneo	Altri Fondi	Totale
Dipartimento Informatica	€ 25.634,24	€ 34.470,00	€ 60.104,24
Dipartimento Medicina Clinica e Sperimentale	€ 88.353,52	€ 243.155,00	€ 331.508,52
Dipartimento Politiche Pubbl. e Scelte Coll.	€ 26.845,30	€ 12.900,00	€ 39.745,30
Dipartimento Ricerca Sociale	€ 17.164,44	€ 229.660,00	€ 246.824,44
Dipartimento Scienze Chim.Alim.Farmaceut.Farmacol.	€ 110.987,58	€ 639.045,00	€ 750.032,58
Dipartimento Scienze dell'Ambiente e della Vita	€ 65.059,68	€ 261.829,00	€ 326.888,68
Dipartimento Scienze e Tecnologie Avanzate	€ 43.709,76	€ 168.371,55	€ 212.081,31
Dipartimento Scienze Econ. e Met. Quant.	€ 14.825,30	€ 5.923,12	€ 20.748,42
Dipartimento Scienze Giuridiche ed Economiche "A. Galante Garrone"	€ 19.976,40	€ 119.800,00	€ 139.776,40
Dipartimento Scienze Mediche	€ 96.384,58	€ 558.707,00	€ 655.091,58
Dipartimento Studi Impresa e Territorio	€ 32.476,76	€ 21.648,00	€ 54.124,76
Dipartimento Studi Umanistici	€ 58.582,44	€ 143.540,00	€ 202.122,44
Facoltà di Economia	€ 0,00	€ 113.000,00	€ 113.000,00
Facoltà di Farmacia	€ 0,00	€ 204.000,00	€ 204.000,00
Facoltà di Medicina e Chirurgia	€ 0,00	€ 145.077,00	€ 145.077,00

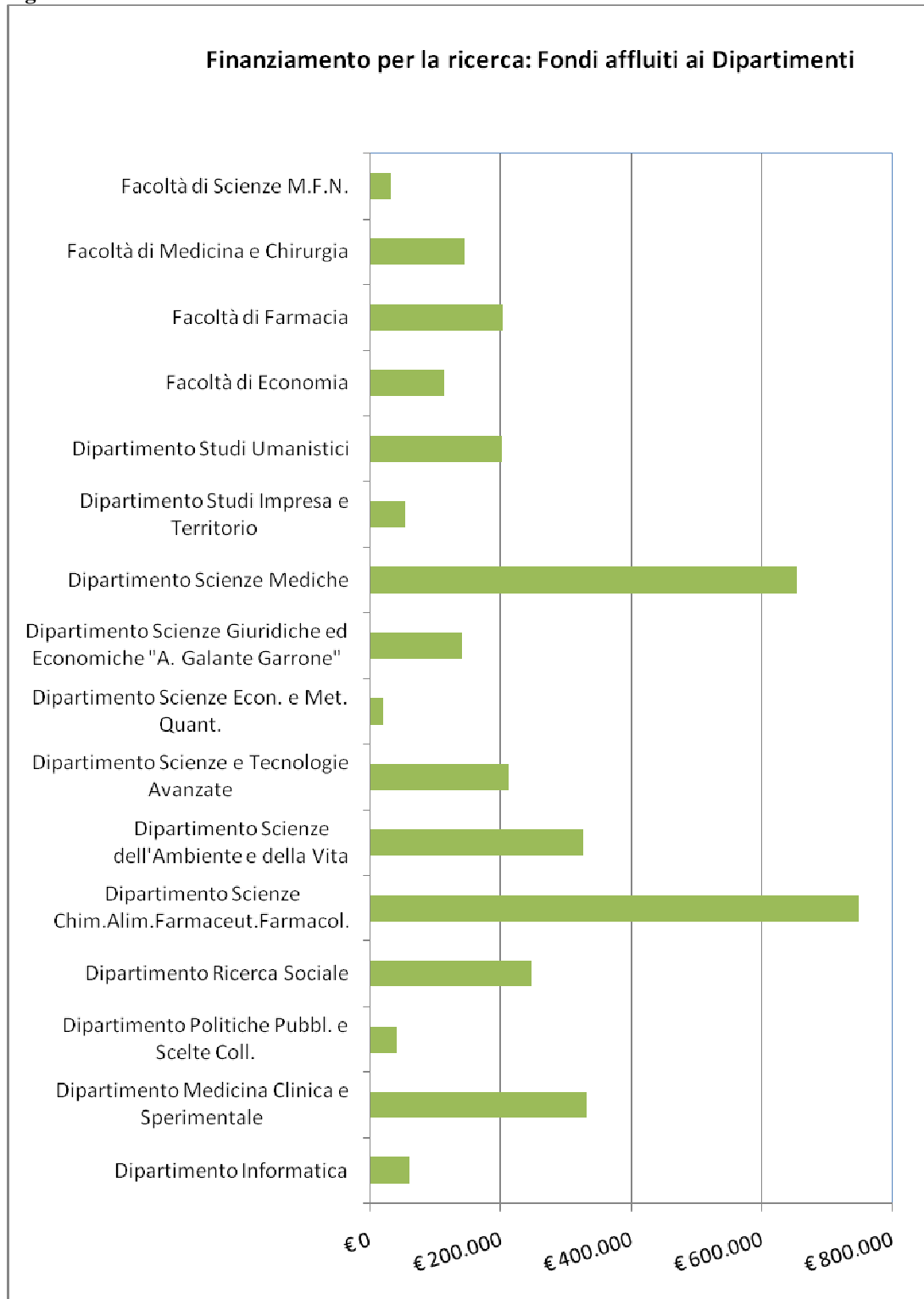
Facoltà di Scienze M.F.N.	€ 0,00	€ 32.077,00	€ 32.077,00
Totale	€ 600.000,00	€ 2.933.202,67	€ 3.533.202,67

Nel complesso i fondi per la ricerca sono affluiti ai Dipartimenti secondo le seguenti percentuali:

Tabella 29

Dipartimento	Fondi Ateneo	Altri Fondi	Totale
Dipartimento Informatica	4,27%	1,18%	1,70%
Dipartimento Medicina Clinica e Sperimentale	14,73%	8,29%	9,38%
Dipartimento Politiche Pubbl. e Scelte Coll.	4,47%	0,44%	1,12%
Dipartimento Ricerca Sociale	2,86%	7,83%	6,99%
Dipartimento Scienze Chim.Alim.Farmaceut.Farmacol.	18,50%	21,79%	21,23%
Dipartimento Scienze dell'Ambiente e della Vita	10,84%	8,93%	9,25%
Dipartimento Scienze e Tecnologie Avanzate	7,28%	5,74%	6,00%
Dipartimento Scienze Econ. e Met. Quant.	2,47%	0,20%	0,59%
Dipartimento Scienze Giuridiche ed Economiche "A. Galante Garrone"	3,33%	4,08%	3,96%
Dipartimento Scienze Mediche	16,06%	19,05%	18,54%
Dipartimento Studi Impresa e Territorio	5,41%	0,74%	1,53%
Dipartimento Studi Umanistici	9,76%	4,89%	5,72%
Facoltà di Economia	0,00%	18,83%	18,83%
Facoltà di Farmacia	0,00%	34,00%	34,00%
Facoltà di Medicina e Chirurgia	0,00%	24,18%	24,18%
Facoltà di Scienze M.F.N.	0,00%	5,35%	5,35%
Totale	100,00%	100,00%	100,00%

Figura 12



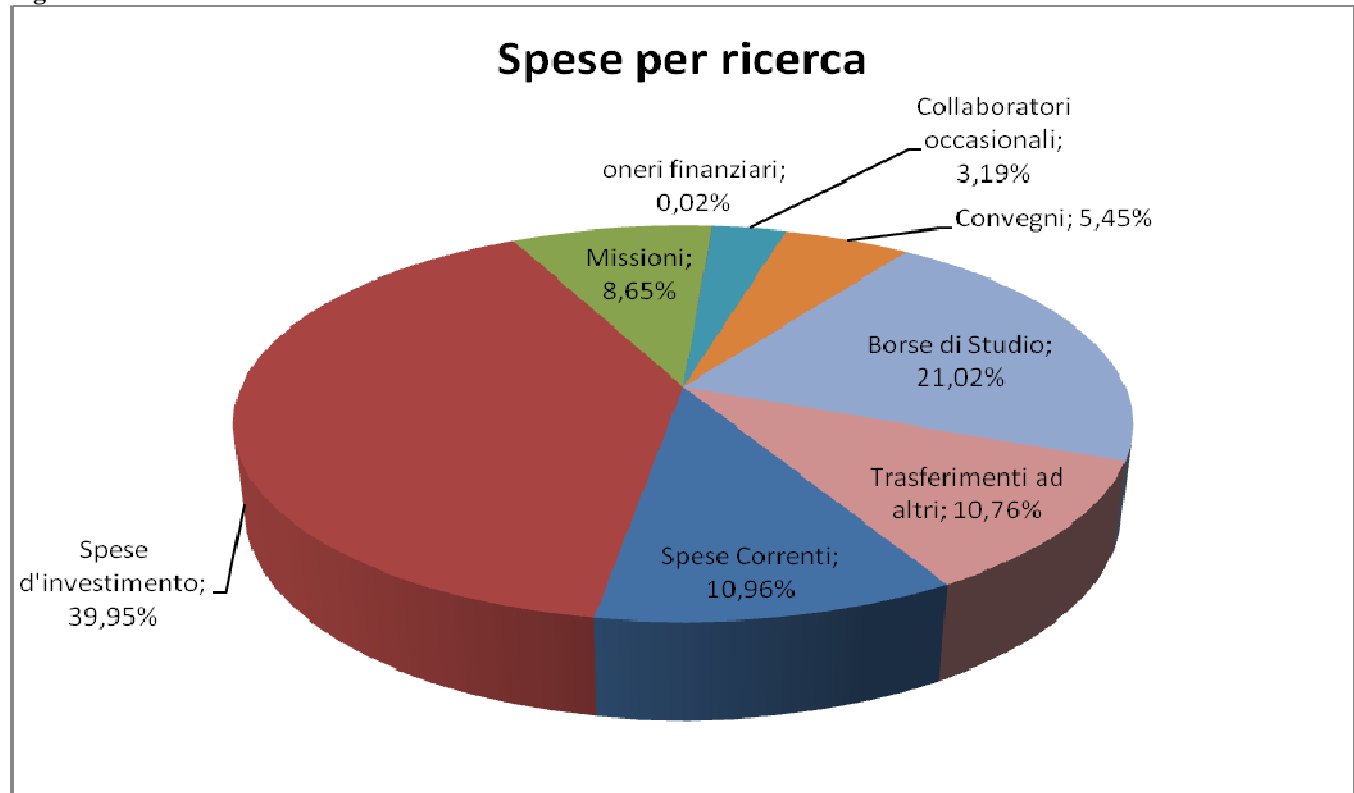
Le spese sostenute dai Dipartimenti sono relative alle seguenti voci:

Tabella 30

Capitolo	Voce di bilancio	Impegno	%
0502001	Attrezzature e macchinari tecnico-scientifici	€ 484.608,08	7,76%
0502002	Acquisto arredi e mobili per locali ad uso specifico	€ 943,08	0,02%
0502004	Acquisto apparecchiature e strumenti per l'informatizzazione - hardware	€ 154.240,83	2,47%
0502006	Acquisto materiale bibliografico	€ 36.809,34	0,59%
0502007	Acquisizione o realizzazione software	€ 5.160,00	0,08%
0502010	Altri beni materiali	€ 2.933,68	0,05%
ACQUISIZIONE DI BENI MOBILI Totale		€ 684.695,01	10,96%
0301001	Acquisto cancelleria, materiale informatico e tecnico di consumo	€ 217.430,38	3,48%
0301002	Acquisto pubblicazioni, giornali e riviste non inventariabili	€ 28.534,19	0,46%
0301003	Spese per acquisto prodotti da laboratorio, materiale scientifico e stabulazione animali	€ 1.435.174,95	22,98%
0301004	Acquisto stampati e altro materiale di consumo	€ 13.284,29	0,21%
0301005	Servizi di pubblicazione	€ 101.552,49	1,63%
0301006	Accesso a banche dati e canoni vari	€ 8.000,03	0,13%
0301007	Spese di rappresentanza	€ 2.179,30	0,03%
0301009	Premi di assicurazione	€ 212,50	0,00%
0301010	Spese postali e telegrafiche	€ 7.268,43	0,12%
0301012	Spese per telefonia mobile	€ 6.356,86	0,10%
0301013	Spese per linee trasmissioni dati	€ 1.731,69	0,03%
0301014	Spese per smaltimento rifiuti nocivi	€ 9.825,85	0,16%
0301015	Spese per servizi ausiliari, trasporti e facchinaggio	€ 20.125,11	0,32%
0301016	Spese per studi, consulenze e indagini	€ 25.962,38	0,42%
0301019	Acquisto carburanti, combustibili e lubrificanti	€ 1.989,24	0,03%
0301020	Manutenzione automezzi	€ 268,39	0,00%
0301021	Manutenzione ordinaria apparecchiature	€ 190.445,92	3,05%
0301023	Noleggi e spese accessorie	€ 8.413,08	0,13%
0301025	Licenze per software e procedure informatiche	€ 42.679,86	0,68%
0301026	Assistenza informatica e manutenzione software	€ 6.705,51	0,11%
0301027	Spese per altri servizi	€ 263.830,76	4,22%
0301028	Collaboratori occasionali	€ 102.893,63	1,65%
ACQUISTO BENI E SERVIZI Totale		€ 2.494.864,84	39,94%
0104001	Spese per la formazione del personale (Organizzazione corsi e partecipazione)	€ 300,00	0,00%
0104004	Compensi a commissioni di concorso	€ 155,00	0,00%
0104005	Indennità di missione e rimborsi spese professori universitari	€ 285.686,35	4,57%
0104006	Indennità di missione e rimborsi spese ricercatori universitari	€ 96.176,12	1,54%
0104007	Indennità di missione e rimborsi spese personale tecnico amministrativo	€ 2.905,63	0,05%
0104013	Indennità di missione e rimborsi spese per altre tipologie di personale	€ 155.322,60	2,49%
ALTRI ONERI PER IL PERSONALE Totale		€ 540.545,70	8,65%
0303001	Spese e commissioni bancarie e postali	€ 695,49	0,01%
0303012	Imposta di bollo	€ 137,01	0,00%
0303013	Altre imposte e tasse	€ 141,95	0,00%
ONERI FINANZIARI E TRIBUTARI Totale		€ 974,45	0,02%

0103005	Collaborazioni coordinate e continuative e Collaborazioni coordinate a progetto - lordo	€ 163.717,81	2,62%
0103008	Collaborazioni coordinate e continuative (Co.co.co.) e Collaborazioni coordinate a progetto (Co.co.pro.) contributi carico Ente	€ 21.254,44	0,34%
0103011	Collaborazioni coordinate e continuative (Co.co.co.) e Collaborazioni coordinate a progetto (Co.co.pro.) carico Ente - IRAP	€ 14.073,51	0,23%
SPESE PER ALTRE TIPOLOGIE DI PERSONALE Totale		€ 199.045,76	3,19%
0202001	Organizzazione di convegni e congressi di interesse culturale e scientifico	€ 211.232,69	3,38%
0202002	Iscrizione a convegni e congressi	€ 102.566,36	1,64%
0202003	Quote associative a consorzi e associazioni	€ 26.841,60	0,43%
SPESE PER ATTIVITA' CULTURALI E DI COOPERAZIONE Totale		€ 340.640,65	5,45%
0203005	Borse di studio per laureati e studenti	€ 83.178,84	1,33%
0203007	Altre borse di studio	€ 1.220.704,53	19,54%
0203009	Collaborazione a tempo parziale degli studenti ex art. 13 L. 390/91	€ 1.350,00	0,02%
0203011	Convenzioni con altri Enti per stages, tirocinii e periodi di formazione	€ 258,23	0,00%
0203012	Servizi per gli studenti	€ 6.151,04	0,10%
0203014	Rimborso tasse e contributi studenti	€ 1.120,00	0,02%
SPESE PER BORSE DI STUDIO E INTERVENTI A FAVORE DEGLI STUDENTI Totale		€ 1.312.762,64	21,02%
0302005	Manutenzione ordinaria locali e aree verdi	€ 339,60	0,01%
SPESE PER GESTIONE EDIFICI Totale		€ 339,60	0,01%
0601003	Trasferimenti correnti a organismi internazionali	€ 161.569,32	2,59%
0601010	Trasferimenti correnti a Aziende sanitarie	€ 3.000,00	0,05%
0601012	Trasferimenti correnti a Istituti di ricerca a carattere scientifico pubblici	€ 8.114,99	0,13%
0601020	Trasferimenti correnti a altre Università pubbliche	€ 5.700,00	0,09%
0601025	Trasferimenti correnti a imprese private	€ 326.409,54	5,23%
0601026	Trasferimenti correnti a istituzioni sociali private	€ 16.960,00	0,27%
SPESE PER TRASFERIMENTI CORRENTI Totale		€ 521.753,85	8,35%
0602012	Trasferimenti in conto capitale a Istituti di ricerca a carattere scientifico pubblici	€ 8.000,00	0,13%
0602025	Trasferimenti in conto capitale a imprese private	€ 132.526,67	2,12%
0602026	Trasferimenti in conto capitale a istituzioni sociali private	€ 9.890,05	0,16%
SPESE PER TRASFERIMENTI IN CONTO CAPITALE Totale		€ 150.416,72	2,41%
Totale		€ 6.246.039,22	100,00%

Figura 13



ATTIVITÀ COMMERCIALE

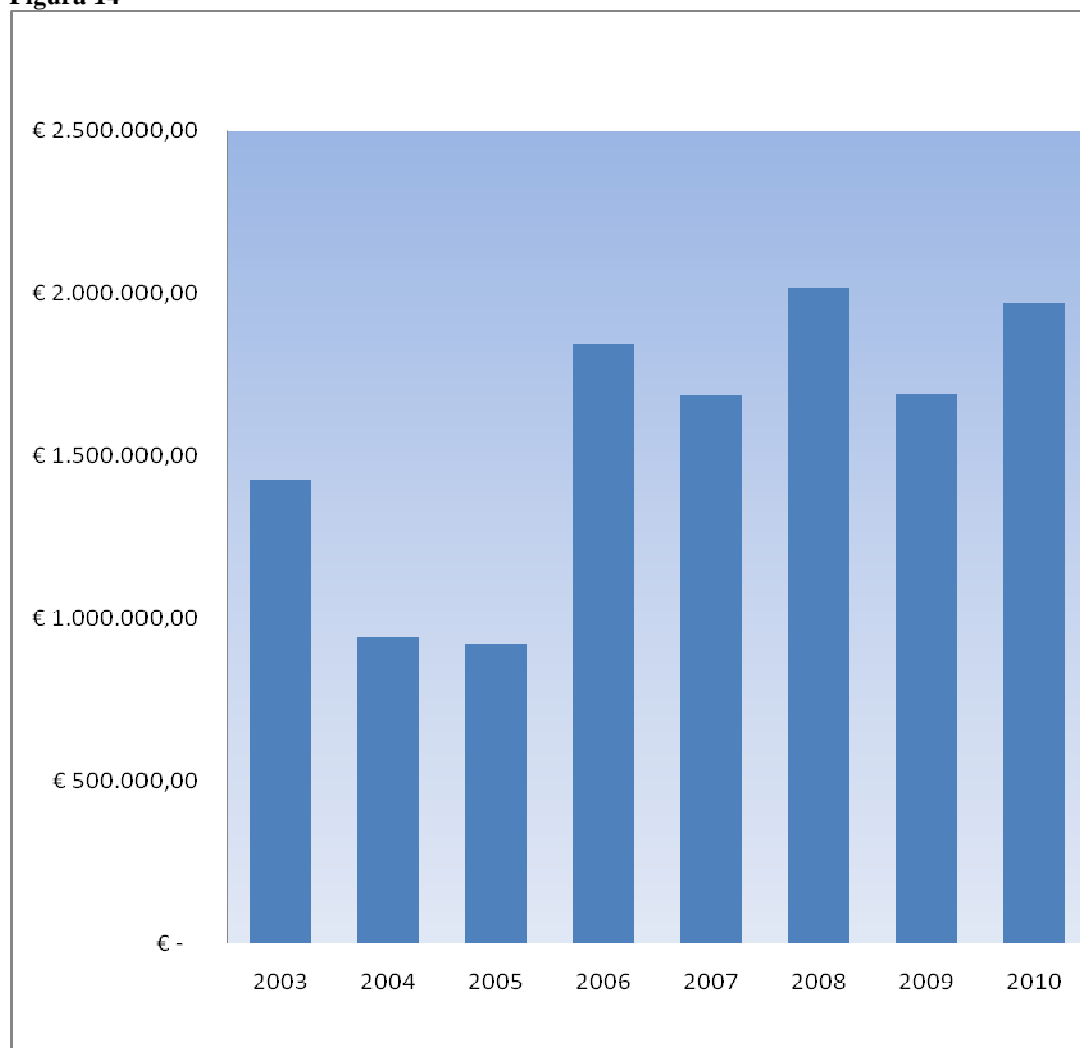
L'attività commerciale per il 2010 ha prodotto le seguenti risultanze:

Tabella 31

RIEPILOGO DELLE ENTRATE PER IL MODELLO UNICO ENC 2010 PERIODO DIMPOSTA 2010	
Entrate per attività commerciale	
Entrate per attività commerciale*	€ 2.285.501,52
Iva sulle vendite	€ 315.841,36
Entrate su att. c/terzi al netto iva	€ 1.969.660,16
Entrate totali	€ 112.146.026,48
Partite di giro	€ 17.407.025,08
Iva sulle vendite	€ 315.841,36
Entrate totali al netto partite di giro ed iva	€ 94.423.160,04
Calcolo percentuale di promiscuità	2,09%
Entrate su att. c/terzi al netto iva	€ 1.969.660,16
Entrate totali al netto partite di giro ed iva	€ 94.423.160,04
TOTALE RICAVI	€ 1.969.660,16

Tabella 32

ANNO	Entrate commerciali al netto iva	Entrate totali al netto partite di giro ed iva	Entrate Commerciali / Entrate totali
2002	€ 1.012.520,42	€ 57.599.813,33	1,76%
2003	€ 1.428.217,87	€ 67.259.513,32	2,12%
2004	€ 944.018,15	€ 73.136.555,69	1,29%
2005	€ 923.158,57	€ 76.562.854,80	1,21%
2006	€ 1.846.484,72	€ 87.376.066,35	2,11%
2007	€ 1.688.707,25	€ 80.433.809,39	2,10%
2008	€ 2.016.508,00	€ 87.158.838,00	2,31%
2009	€ 1.689.272,02	€ 94.570.314,98	1,79%
2010	€ 1.969.660,16	€ 94.423.160,04	2,09%

Figura 14

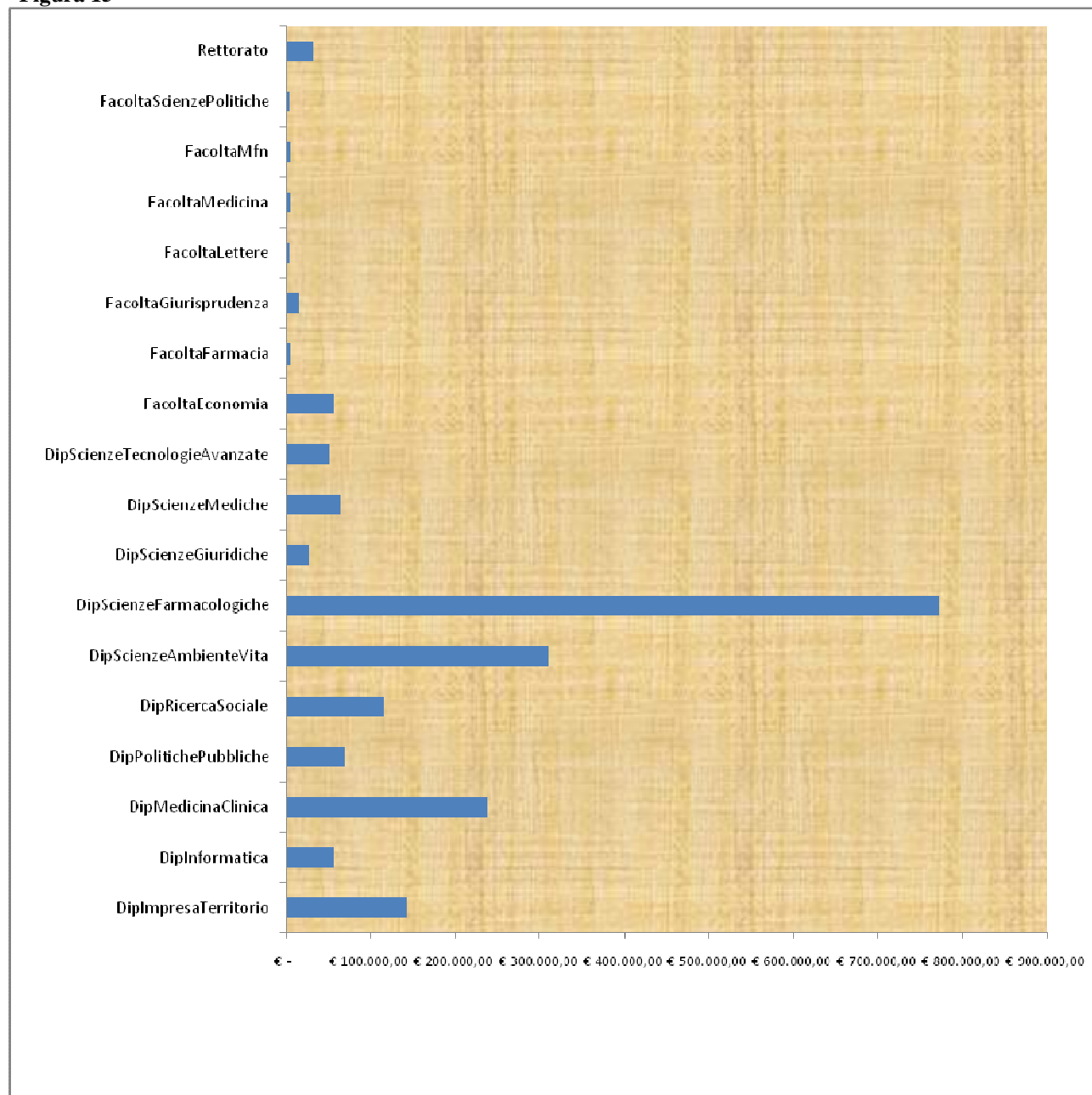
L'attività commerciale di Ateneo al netto di iva è stata svolta dalle Strutture come di seguito:

Tabella 33

Centro di Gestione Autonoma	IMPORTO ACCERTATO
DipImpresaTerritorio	€ 142.994,58
DipInformatica	€ 55.500,00
DipMedicinaClinica	€ 237.370,10
DipPolitichePubbliche	€ 69.300,00
DipRicercaSociale	€ 115.600,00
DipScienzeAmbienteVita	€ 309.466,05
DipScienzeFarmacologiche	€ 772.954,33
DipScienzeGiuridiche	€ 27.407,79
DipScienzeMediche	€ 64.199,13
DipScienzeTecnologieAvanzate	€ 50.182,99
FacoltaEconomia	€ 56.847,71
FacoltaFarmacia	€ 4.510,50
FacoltaGiurisprudenza	€ 14.450,00
FacoltaLettere	€ 3.140,00

FacoltaMedicina	€	5.057,51
FacoltaMfn	€	4.745,00
FacoltaScienzePolitiche	€	3.270,71
Rettorato	€	32.663,76
entrate commerciali al netto di iva	€	1.969.660,16

Figura 15



RENDICONTO FINANZIARIO

ENTRATE

La gestione finanziaria svolta dall'Università nell'anno 2010 risulta dalla gestione di competenza e dalla gestione residui. Quest'ultima riporta le somme accertate non riscosse e le somme impegnate non pagate di competenza di esercizi precedenti.

- **TITOLO I: Contribuzione studentesca**

Il TITOLO I è suddiviso in due categorie: "Tasse e contributi corsi di laurea" e "Tasse e contributi studenti altri corsi universitari".

Quest'ultima categoria ricomprende i capitoli di entrata relativi a tasse e contributi delle scuole di specializzazione, dei corsi di perfezionamento, dei corsi di Master.

L'attuale normativa prevede la determinazione della tassa di iscrizione e dei contributi sulla base della natura e dell'ammontare del reddito, della situazione patrimoniale e del nucleo familiare dello studente.

La previsione iniziale delle entrate contributive ammonta a € 9.241.000,00 mentre l'importo accertato risulta essere di € 10.026.201,10, a fronte dei quali sono stati disposti rimborsi tasse agli studenti per complessivi € 414.082,95 (tit. 2 cat. 03 cap. 014 'Rimborso tasse e contributi studenti' delle uscite).

Occorre rimarcare che l'art. 5 D.P.R. 25/7/1997 n° 306 stabilisce nel 20% dell'importo del finanziamento ordinario annuale dello Stato, il limite massimo della contribuzione studentesca per i corsi di diploma e di laurea (con esclusione dei corsi di specializzazione e degli altri corsi di studio post laurea). L'importo derivante da tasse e contributi studenti per Corsi di Laurea iscritto a bilancio nel corso del 2010, relativo alla seconda rata dell'Anno Accademico 2009/2010 e alla prima rata dell'Anno Accademico 2010/2011, è pari a € 8.758.304,00, che, al netto dei rimborsi tasse di iscrizione ai soli corsi di laurea pari a €414.082,95, corrisponde al 18,79% del FFO consolidato (ad oggi non è ancora pervenuta l'assegnazione definitiva del FFO 2010, provvisoriamente stabilito in € 44.407.044).

Tabella 34

capitolo	Descrizione	Accertamento
101001	Tasse e contributi corsi di laurea - studenti ex DM 509/99	€ 8.469.064,00
101002	Tasse e contributi corsi di laurea - studenti ante DM 509/99	€ 289.240,00
		€ 8.758.304,00
	Rimborsi tasse di iscrizione a corsi di laurea	€ 414.082,95
	Totale Tasse e contributi corsi di laurea al netto dei rimborsi	€ 8.344.221,05
	FFO 2010 provvisorio consolidabile	€ 44.407.044,00
	Tasse CDL/FFO	18,79%
102001	Altre tasse e contributi - studenti ex DM 509/99	€ 247.313,79
102002	Altre tasse e contributi - studenti ante DM 509/99	€ 21.400,00
102003	Contributi scuole di specializzazione	€ 381.835,00
102004	Contributi altri corsi istituzionali	€ 617.348,31
	Totale Tasse e contributi studenti altri corsi universitari	€ 1.267.897,10

L'importo introitato nel 2010 di oltre 8,7 M€ è riferito alla prima rata 2010/2011 ed alla seconda rata 2009/2010.

Le entrate derivanti dalla contribuzione studentesca negli ultimi Anni accademici hanno avuto il seguente andamento:

Anno accademico 2006/2007	€ 8.691.771,28
Anno accademico 2007/2008	€ 8.633.977,57
Anno accademico 2008/2009	€ 8.868.029,10
Anno accademico 2009/2010	€ 8.746.195,50
Anno accademico 2010/2011	€ 7.232.937,35 in data 1905/2010

Nella Categoria 2 capitolo 003 "Contributi scuole di specializzazione" sono stati accertati € 381.835,00 e nel capitolo 004 "Contributi altri corsi istituzionali" sono stati accertati 617.348,31 relativi alla contribuzione per l'iscrizione a Scuole di Specializzazione e Master, assegnati alle Strutture cui afferisce la gestione contabile di tali corsi (la contribuzione per l'iscrizione alle scuole di specializzazione è stata assegnata nella misura del 50%, mentre quella per l'iscrizione ai Master è stata assegnata per il 90%).

- **Titolo II: Entrate derivanti da contratti, convenzioni e accordi**

Il Titolo II è composto da un'unica categoria denominata: "Contributi derivanti da contratti, convenzioni e accordi" in cui sono ricompresi i capitoli di entrata relativi a contributi derivanti da contratti, convenzioni con il MIUR, con l'Unione Europea, con le Regioni, le Province, i Comuni, ed i contributi inerenti l'indennità corrisposta al personale convenzionato con il servizio sanitario ai sensi della Legge n. 761/79 ed indennità ospedaliere varie.

Gli accertamenti della categoria sono relativi alle seguenti voci:

Tabella 35

<i>cga</i> /Descrizione capitolo di bilancio	Accertato	Riscosso
Dipartimento Medicina Clinica e Sperimentale	€ 408.297,87	€ 311.513,44
Contratti convenzioni accordi con altri Ministeri	€ 80.128,75	€ 34.800,00
Contratti convenzioni accordi con Unione Europea	€ 172.940,72	€ 159.703,72
Contributi da altri soggetti	€ 155.228,40	€ 117.009,72
Dipartimento Politiche Pubbl. e Scelte Coll.	€ 350,00	€ 350,00
Contributi da altre Amministrazioni Pubbliche	€ 350,00	€ 350,00
Dipartimento Ricerca Sociale	€ 5.697,50	€ 5.697,50
Contributi da altri soggetti	€ 5.697,50	€ 5.697,50
Dipartimento Scienze Chim.Alim.Farmaceut.Farmacol.	€ 232.006,19	€ 127.006,19
Contratti convenzioni accordi con Unione Europea	€ 232.006,19	€ 127.006,19
Dipartimento Scienze dell'Ambiente e della Vita	€ 231.832,80	€ 206.885,35
Contratti convenzioni accordi con Organismi Pubblici Esteri o Internazionali	€ 7.437,00	€ 7.437,00
Contratti convenzioni accordi con Unione Europea	€ 224.395,80	€ 199.448,35
Dipartimento Scienze e Tecnologie Avanzate	€ 372.483,88	€ 272.483,88
Contratti convenzioni accordi con Unione Europea	€ 372.483,88	€ 272.483,88
Dipartimento Scienze Econ. e Met. Quant.	€ 13.658,00	€ 13.658,00
Contributi da altri soggetti	€ 13.658,00	€ 13.658,00
Dipartimento Scienze Mediche	€ 255.450,34	€ 174.509,49
Contratti convenzioni accordi con altri Ministeri	€ 25.000,00	€ 20.000,00
Contratti convenzioni accordi con Organismi Pubblici Esteri o Internazionali	€ 52.268,07	€ 52.268,07
Contratti convenzioni accordi con Unione Europea	€ 25.937,10	€ 0,00
Contributi da altre Amministrazioni Pubbliche	€ 40.000,00	€ 0,00
Contributi da altri soggetti	€ 110.541,56	€ 100.537,81
Contributi da Enti di Ricerca Pubblici	€ 1.703,61	€ 1.703,61
Dipartimento Studi Impresa e Territorio	€ 45.050,00	€ 11.950,00
Contributi da altri soggetti	€ 37.100,00	€ 4.000,00
Contributi da Province	€ 7.950,00	€ 7.950,00

Dipartimento Studi Umanistici	€ 8.000,00	€ 0,00
Contributi da altri soggetti	€ 8.000,00	€ 0,00
Facoltà di Economia	€ 402.468,19	€ 61.000,00
Contratti convenzioni accordi con altri Ministeri	€ 146.520,00	€ 0,00
Contributi da altre Amministrazioni Pubbliche	€ 40.000,00	€ 40.000,00
Contributi da altri soggetti	€ 164.000,00	€ 21.000,00
Contributi da Comuni	€ 41.948,19	€ 0,00
Contributi da Province	€ 10.000,00	€ 0,00
Facoltà di Farmacia	€ 200,00	€ 200,00
Contributi da altri soggetti	€ 200,00	€ 200,00
Facoltà di Scienze Politiche	€ 254.875,92	€ 4.492,50
Contributi da altri soggetti	€ 181.492,50	€ 1.492,50
Contributi da Regioni e Province Autonome	€ 73.383,42	€ 3.000,00
Rettorato	€ 6.338.577,54	€ 3.058.731,96
Contributi da altre Amministrazioni Pubbliche	€ 507.731,88	€ 412.671,88
Contributi da altri soggetti	€ 1.433.685,43	€ 1.124.543,93
Contributi da Province	€ 77.466,50	€ 0,00
Contributi da Regioni e Province Autonome	€ 52.000,00	€ 52.000,00
Ind. D.Lgs. 517/99 e ind. varie Aziende Ospedaliere	€ 4.267.693,73	€ 1.469.516,15
Totale complessivo	€ 8.568.948,23	€ 4.248.478,31

- **TITOLO III: Entrate derivanti da trasferimenti**

CAT. 01 – ASSEGNAZIONI CORRENTI DALLO STATO

In questa categoria rientra il Fondo di Finanziamento Ordinario dello Stato, previsto dall'art. 5 legge 24/12/1993 n° 537, relativo alla quota a carico del bilancio statale per il funzionamento e le attività istituzionali delle Università, ivi comprese le spese per il personale, per l'ordinaria manutenzione degli edifici e per la ricerca scientifica, ad eccezione delle quote destinate ai progetti di ricerca di interesse nazionale di cui all'art. 65 D.P.R. 11/7/80 n° 382 ed ai finanziamenti per l'edilizia generale dipartimentale.

Il fondo provvisorio è stato iscritto nel bilancio per 44.452.836 con nota MiUR n. 1563 del 31/12/2010.

Nel dettaglio le assegnazioni consolidabili sono state definite in:

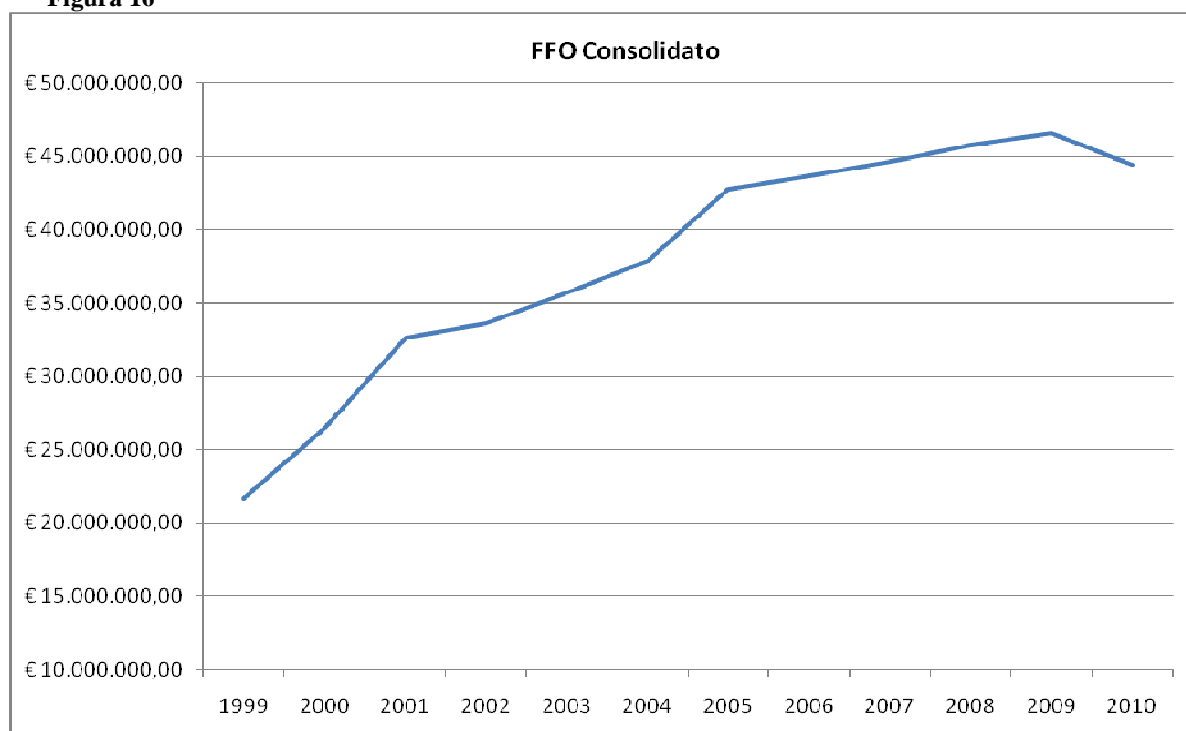
Tabella 36

<i>FFO consolidato</i>	<i>1999</i>	21.668.869,00
	<i>2000</i>	26.513.643,75

<u>2001</u>	32.674.513,39
<u>2002</u>	33.582.276,00
<u>2003</u>	35.681.719,00
<u>2004</u>	37.890.650,00
<u>2005</u>	42.737.115,00
<u>2006</u>	43.637.654,00
<u>2007</u>	44.622.527,00
<u>2008</u>	45.763.769,00
<u>2009</u>	46.597.571,00
<u>2010</u>	44.407.044,00

Rispetto al 2009 la riduzione del Fondo di Finanziamento Ordinario 2010 è stata di € 2.190.527 corrispondente al -4,7%.

Figura 16



Nel FFO 2010 sono stati inoltre ricompresi i seguenti importi non consolidabili per le seguenti voci:

- € 273.573 per interventi di rivalutazione borse di dottorato di ricerca;
- € 98.898 per interventi di integrazione assegni di ricerca;
- € 57.337 per interventi anagrafe degli studenti, anagrafe dei laureati e incentivo e sostegno sperimentazione sistema contabilità economica patrimoniale;

- € 10.520 per interventi di cooperazione interuniversitaria internazionale strutturata;
- € 35.273 per interventi per studenti diversamente abili;

Tabella 37

FFO consolidabile 2010	
FFO consolidabile 2009*	36.653.081
Efficienza	2.953.061
Art. 2 D.L. 10/11/2008	4.785.823
Cof. Mobilità e chiamate dirette	15.079
Totale FFO 2010	44.407.044

*Fondo di Finanziamento Ordinario ridotto del 20%.

In questa categoria sono state inoltre introitate le seguenti assegnazioni:

- Assegnazione per l'assunzione dei ricercatori ai sensi L. 296 27/12/2006: 646.941,00;
- Fondo per le assunzioni dei ricercatori ai sensi della L. 350/2003: € 166.875,00;
- Assegnazione per borse di studio post laurea 2010 : € 715.942,03;
- Assegnazione borse aggiuntive dottorato di ricerca 2009: € 238.673,25;
- Assegnazione per il cofinanziamento di assegni di ricerca 2010: € 477.960,00;
- Integrazione assegni di ricerca: 98.898,00;
- Assegnazione per l'incentivazione di attività di tutorato ai sensi dell'art. 2 del D.M. n. 198/2003, esercizio 2010: € 67.538,00;
- Assegnazione per il sostegno degli studenti iscritti ai corsi di laurea afferenti alle classi 21, 25, 32 e 37 ai sensi dell'art. 4 del D.M. n. 198/2003: € 29.470,00;
- Assegnazione A.A. 2008/2009 art. 1 DM 198/2003, mobilità internazionale studenti: € 33.276,00;
- Assegnazione DM 21/12/2010 n. 655 art. 8 interventi per dottorato di ricerca: 273.573,00;
- Assegnazione D 198/2003 art. 7 – Fondo per il sostegno dei giovani – prestiti d'onore: € 23.076,52;
- Assegnazione Piano Nazionale Lauree Scientifiche: €25.824,00;
- Finanziamento sospensioni contratti di formazione specialistica scuole di specializzazione area sanitaria a.a. 2008/2009: € 1.152.041,29;
- Finanziamento sospensioni contratti di formazione specialistica scuole di specializzazione area sanitaria a.a. 2006/2007 e a.a. 2007/2008: € 102.970,45;

- Anagrafe studenti, laureati e incentivo e sostegno sperimentazione contabilità economica patrimoniale: € 57.337,00;
- Interventi di assegnazione – D.M. 23 settembre 2009, n. 45, art. 6 – “Chiamate dirette nei ruoli dei docenti di studiosi ed esperti stranieri o italiani impegnati all’estero”.
- Interventi di assegnazione DM 655/2010, art. 7 – Interventi di cooperazione interuniversitaria internazionale strutturata.

Nel corso dell’esercizio è stato versato un acconto per i contratti per medici specializzandi pari ad € 5.266.028,38 relativi ad n. 207 contratti per l’anno accademico 2009/2010 di cui 90 relativi al I° e II° anno (pari ad € 25.000,00 cadauno) e 117 dal III° al VI° anno (pari ad € 26.000 cadauno).

CAT. 02 –TRASFERIMENTI CORRENTI DA ALTRI SOGGETTI

In questa categoria rientrano i trasferimenti correnti dall’Unione Europea, da Organismi Internazionali, da Enti territoriali, da Aziende ospedaliere, da altre Università, da imprese private, da altre Amministrazioni Pubbliche.

Tra gli accertamenti effettuati sono da evidenziare:

Tabella 38

<i>cga</i> /Descrizione capitolo di bilancio	Accertato	Riscosso
Dipartimento Informatica	€ 313.841,38	€ 114.001,58
Trasferimenti correnti da altre Università pubbliche	€ 10.988,76	€ 10.988,76
Trasferimenti correnti da famiglie	€ 27.525,00	€ 27.525,00
Trasferimenti correnti da imprese private	€ 27.000,00	€ 17.000,00
Trasferimenti correnti da istituzioni sociali private	€ 15.000,00	€ 15.000,00
Trasferimenti correnti da Organismi Internazionali	€ 84.114,82	€ 41.837,32
Trasferimenti correnti da regioni e province autonome	€ 149.212,80	€ 1.650,50
Dipartimento Medicina Clinica e Sperimentale	€ 807.253,69	€ 736.896,00
Trasferimenti correnti da Enti di Ricerca Pubblici	€ 8.000,00	€ 8.000,00
Trasferimenti correnti da famiglie	€ 1.100,00	€ 1.100,00
Trasferimenti correnti da imprese private	€ 221.646,00	€ 221.646,00
Trasferimenti correnti da istituzioni sociali private	€ 497.150,00	€ 497.150,00
Trasferimenti correnti da regioni e province autonome	€ 79.357,69	€ 9.000,00
Dipartimento Scienze Chim.Alim.Farmaceut.Farmacol.	€ 1.462.984,88	€ 251.997,13
Trasferimenti correnti da altre Università pubbliche	€ 123.729,09	€ 2.000,00
Trasferimenti correnti da imprese private	€ 1.076.610,62	€ 170.351,96
Trasferimenti correnti da Istituti di ricerca a carattere scientifico pubblici	€ 120.000,00	€ 0,00

Trasferimenti correnti da istituti zooprofilattici sperimentali	€ 63.000,00	€ 0,00
Trasferimenti correnti da istituzioni sociali private	€ 79.645,17	€ 79.645,17
Dipartimento Scienze dell'Ambiente e della Vita	€ 1.138.391,42	€ 486.065,57
Trasferimenti correnti da altre Università pubbliche	€ 237.291,36	€ 89.095,71
Trasferimenti correnti da Enti di Ricerca Pubblici	€ 39.000,00	€ 0,00
Trasferimenti correnti da famiglie	€ 34.862,50	€ 34.862,50
Trasferimenti correnti da imprese ospedaliero-universitarie	€ 22.000,00	€ 0,00
Trasferimenti correnti da imprese private	€ 2.000,00	€ 2.000,00
Trasferimenti correnti da imprese pubbliche	€ 298.468,23	€ 298.468,23
Trasferimenti correnti da istituzioni sociali private	€ 286.500,00	€ 5.500,00
Trasferimenti correnti da Organismi Internazionali	€ 21.739,13	€ 21.739,13
Trasferimenti correnti da province	€ 20.000,00	€ 20.000,00
Trasferimenti correnti da regioni e province autonome	€ 176.530,20	€ 14.400,00
Dipartimento Scienze e Tecnologie Avanzate	€ 211.107,38	€ 117.337,98
Trasferimenti correnti da altre Università pubbliche	€ 11.754,00	€ 7.000,00
Trasferimenti correnti da Enti di Ricerca Pubblici	€ 21.700,00	€ 21.700,00
Trasferimenti correnti da imprese private	€ 30.000,00	€ 7.500,00
Trasferimenti correnti da Istituti di ricerca a carattere scientifico pubblici	€ 25.600,00	€ 25.600,00
Trasferimenti correnti da Organismi Internazionali	€ 55.537,98	€ 55.537,98
Trasferimenti correnti da regioni e province autonome	€ 66.515,40	€ 0,00
Dipartimento Scienze Giuridiche ed Economiche	€ 40.000,00	€ 0,00
Trasferimenti correnti da comuni	€ 40.000,00	€ 0,00
Dipartimento Scienze Mediche	€ 514.307,24	€ 389.853,24
Trasferimenti correnti da famiglie	€ 550,00	€ 550,00
Trasferimenti correnti da imprese private	€ 91.111,64	€ 81.657,64
Trasferimenti correnti da istituzioni sociali private	€ 233.600,00	€ 177.600,00
Trasferimenti correnti da Organismi Internazionali	€ 20.000,00	€ 20.000,00
Trasferimenti correnti da regioni e province autonome	€ 169.045,60	€ 110.045,60
Dipartimento Studi Impresa e Territorio	€ 65.418,42	€ 38.009,42
Trasferimenti correnti da altre Università pubbliche	€ 47.403,40	€ 22.994,40
Trasferimenti correnti da imprese private	€ 18.015,02	€ 15.015,02
Dipartimento Studi Umanistici	€ 98.891,46	€ 21.524,32
Trasferimenti correnti da altre Università pubbliche	€ 6.061,97	€ 6.061,97
Trasferimenti correnti da comuni	€ 3.300,00	€ 0,00
Trasferimenti correnti da Enti Parco Nazionali	€ 3.250,00	€ 3.250,00
Trasferimenti correnti da istituzioni sociali private	€ 79.859,70	€ 5.792,56
Trasferimenti correnti da Organismi Internazionali	€ 6.419,79	€ 6.419,79
Facoltà di Economia	€ 2.000,00	€ 2.000,00
Trasferimenti correnti da imprese private	€ 2.000,00	€ 2.000,00
Facoltà di Farmacia	€ 136.087,00	€ 12.760,00
Trasferimenti correnti da imprese private	€ 42.900,00	€ 2.900,00
Trasferimenti correnti da istituzioni sociali private	€ 93.187,00	€ 9.860,00
Facoltà di Giurisprudenza	€ 36.920,55	€ 8.920,55

Trasferimenti correnti da altre Pubbliche Amministrazioni	€ 21.301,13	€ 1.301,13
Trasferimenti correnti da altre Università pubbliche	€ 714,83	€ 714,83
Trasferimenti correnti da comuni	€ 1.997,00	€ 1.997,00
Trasferimenti correnti da famiglie	€ 2.000,00	€ 2.000,00
Trasferimenti correnti da imprese private	€ 1.411,69	€ 1.411,69
Trasferimenti correnti da istituzioni sociali private	€ 8.000,00	€ 0,00
Trasferimenti correnti da province	€ 1.495,90	€ 1.495,90
Facoltà di Lettere e Filosofia	€ 7.185,00	€ 6.185,00
Trasferimenti correnti da comuni	€ 1.000,00	€ 0,00
Trasferimenti correnti da famiglie	€ 1.185,00	€ 1.185,00
Trasferimenti correnti da Istituti di ricerca a carattere scientifico pubblici	€ 5.000,00	€ 5.000,00
Facoltà di Scienze M.F.N.	€ 84.384,16	€ 75.384,16
Trasferimenti correnti da imprese private	€ 41.384,16	€ 41.384,16
Trasferimenti correnti da istituzioni sociali private	€ 34.000,00	€ 34.000,00
Trasferimenti correnti da province	€ 9.000,00	€ 0,00
Rettorato	€ 2.375.550,43	€ 571.873,11
Trasferimenti correnti da altre Pubbliche Amministrazioni	€ 5.000,00	€ 0,00
Trasferimenti correnti da altre Università pubbliche	€ 12.000,13	€ 12.000,13
Trasferimenti correnti da aziende ospedaliere	€ 179.999,48	€ 179.999,48
Trasferimenti correnti da aziende sanitarie ASL	€ 129.997,50	€ 25.997,50
Trasferimenti correnti da comuni	€ 25.000,00	€ 0,00
Trasferimenti correnti da Enti di Ricerca Pubblici	€ 111.580,00	€ 89.264,00
Trasferimenti correnti da istituzioni sociali private	€ 557.221,32	€ 229.750,00
Trasferimenti correnti da province	€ 25.000,00	€ 0,00
Trasferimenti correnti da regioni e province autonome	€ 1.329.752,00	€ 34.862,00
Totale complessivo	€ 7.294.323,01	€ 2.832.808,06

CAT. 03 – ASSEGNAZIONI IN CONTO CAPITALE DALLO STATO

Nell'esercizio 2010 sono stati accertati € 951.93700 MiUR per il bando relativo ai progetti di ricerca scientifica di rilevante interesse nazionale 2008, interamente assegnati ai Dipartimenti.

CAT. 04 – TRASFERIMENTI IN CONTO CAPITALE DA ALTRI SOGGETTI

In questa categoria nel corso del 2009 sono stati accertati € 6.115.923,55:

Tabella 39

<i>cga</i> /Descrizione capitolo di bilancio	Accertato	Riscosso
Dipartimento Politiche Pubbl. e Scelte Coll.	€ 140.144,76	€ 27.972,38
Trasferimenti in conto capitale da altre Università pubbliche	€ 3.944,76	€ 1.972,38

Trasferimenti in conto capitale da comuni	€ 6.200,00	€ 0,00
Trasferimenti in conto capitale da istituzioni sociali private	€ 102.500,00	€ 18.500,00
Trasferimenti in conto capitale da province	€ 2.000,00	€ 0,00
Trasferimenti in conto capitale da regioni e province autonome	€ 25.500,00	€ 7.500,00
Dipartimento Ricerca Sociale	€ 125.300,00	€ 22.000,00
Trasferimenti in conto capitale da altre Università pubbliche	€ 45.000,00	€ 0,00
Trasferimenti in conto capitale da aziende sanitarie ASL	€ 15.000,00	€ 5.000,00
Trasferimenti in conto capitale da Camere di Commercio	€ 2.000,00	€ 0,00
Trasferimenti in conto capitale da comuni	€ 0,00	€ 0,00
Trasferimenti in conto capitale da Enti Parco Nazionali	€ 12.000,00	€ 0,00
Trasferimenti in conto capitale da istituzioni sociali private	€ 51.000,00	€ 17.000,00
Trasferimenti in conto capitale da province	€ 300,00	€ 0,00
Dipartimento Scienze dell'Ambiente e della Vita	€ 400.000,00	€ 0,00
Trasferimenti in conto capitale da istituzioni sociali private	€ 400.000,00	€ 0,00
Facoltà di Medicina e Chirurgia	€ 10.000,00	€ 10.000,00
Trasferimenti in conto capitale da istituzioni sociali private	€ 10.000,00	€ 10.000,00
Rettorato	€ 10.277.297,26	€ 3.176.994,46
Trasferimenti in conto capitale da altre Università pubbliche	€ 56.000,00	€ 19.600,00
Trasferimenti in conto capitale da istituzioni sociali private	€ 3.149.000,00	€ 1.366.580,00
Trasferimenti in conto capitale da regioni e province autonome	€ 7.065.854,67	€ 1.785.976,87
Trasferimenti in conto capitale dall'Unione Europea	€ 6.442,59	€ 4.837,59
Totale complessivo	€ 10.952.742,02	€ 3.236.966,84

Con la nota protocollo n. 793/Ric del 1 Ottobre 2007, la Regione Piemonte ha comunicato il riparto del finanziamento di interventi per spese di edilizia a favore dell'Università e del Diritto allo studio previsti dalla Legge Regionale 29/1999:

Anno 2007	€ 2.500.300,00
Anno 2008	€ 2.299.700,00
Anno 2009	€ 1.600.000,00
Anno 2010	€ 2.600.000,00

Nel corso del 2010 è stata accertata l'ultima assegnazione pari ad € 2.600.000,00.

- **TITOLO IV: Altre entrate**

Questo titolo comprende le seguenti voci:

Tabella 40

Descrizione Voce	Accertato	Riscosso
VENDITA DI BENI E SERVIZI E ENTRATE PATRIMONIALI	€ 2.544.562,52	€ 1.366.986,19
Alienazione beni mobili, macchine e attrezzature	€ 3.552,00	€ 3.552,00
Altre vendite di beni e servizi	€ 16.929,18	€ 15.845,85
Attività commerciale	€ 1.907.564,94	€ 903.062,85
Contributi per esami di Stato	€ 81.900,00	€ 81.900,00
Entrate patrimoniali da edifici	€ 16.536,85	€ 11.187,68
Riscossioni iva su fatture emesse	€ 315.841,36	€ 149.839,90
Tariffe per l'erogazione di servizi agli studenti	€ 62.868,19	€ 62.227,91
Test di preimmatricolazione	€ 139.370,00	€ 139.370,00
REDDITI E PROVENTI VARI	€ 128.584,20	€ 99.178,68
Interessi attivi	€ 128.584,20	€ 99.178,68
POSTE CORRETTIVE E COMPENSATIVE DI SPESE	€ 477.716,40	€ 447.982,48
Altre poste correttive e compensative di spese	€ 334.287,80	€ 328.935,46
Recuperi e rimborsi emolumenti erogati al personale	€ 23.853,01	€ 23.513,45
Rimborsi per personale comandato	€ 27.390,73	€ 3.348,71
Rimborsi tributi dall'Erario	€ 54.604,10	€ 54.604,10
Servizio mensa	€ 37.580,76	€ 37.580,76
Totale complessivo	€ 3.150.863,12	€ 1.914.147,35

Nel corso dell'esercizio 2010 l'Ateneo ha accertato a livello consolidato € 1.907.564,94 per attività commerciale, di cui incassati € 903.062,85.

La vendita di servizi ha comportato un introito pari ad € 16.929,18.

- **TITOLO VI: Partite di giro**

CAT. 1- PARTITE DI GIRO

Le Partite di giro comprendono le entrate e le spese che si effettuano per conto di terzi (ritenute sulle retribuzioni e altre partite finanziarie con altri enti del settore pubblico).

SPESE

TITOLO I: Risorse Umane

CAT. 1 - 2 - SPESE PER IL PERSONALE DOCENTE E TECNICO AMMINISTRATIVO

Il personale di ruolo dell'Ateneo è passato nel corso degli ultimi quattro esercizi da 721 a 728 unità, così suddivise (dati Miur – Proper):

Tabella 41

	situazione al 31/12/2004	situazione al 31/12/2005	situazione al 31/12/2006	situazione al 31/12/2007	situazione al 31/12/2008	situazione al 31/12/2009	situazione al 31/12/2010
professori universitari	n. 224	n. 234	n. 247	n. 250	n. 247	n. 238	n. 232
personale ricercatore	n. 103	n. 98	n. 112	n. 129	n. 149	n. 150	n. 160
personale tecnico ed amministrativo*	n. 222	n. 301	n. 304	n. 320	n. 334	n. 329	n. 328

*compresi i Collaboratori linguistici.

Si deve osservare che con il 31 dicembre 2004 è cessato per le Università il blocco delle assunzioni del personale di ruolo, per cui a fronte di un incremento del personale tecnico ed amministrativo di ruolo si è avuta, negli anni, una riduzione del personale tecnico ed amministrativo a tempo determinato con una corrispondente riduzione della relativa spesa, che è passata da € 1.617.416 nel 2003 e da € 1.738.098 nel 2004 ad € 912.831 nel 2005 ad € 1.199.155 nel 2006, ad € 1.317.368 nel 2007, ad € 917.387 nel 2008, ad € 568.620 e ad € 357.769 nel 2010.

L'art. 66 commi 7 e 13 del D.L. 25/6/2008 conv. Legge 6/8/2008 n. 133 ha nuovamente introdotto un parziale blocco delle assunzioni laddove ha stabilito che le Università possono procedere, per gli anni 2009/2011, ad assunzioni di personale a tempo indeterminato nel limite di un contingente di personale complessivamente corrispondente ad una spesa pari al 20% di quella relativa al personale cessato nell'anno precedente. L'art. 1 comma 3 del D.L. 10/11/2008 n. 180 conv. Legge 9/1/2009 n. 1 ha elevato tale percentuale al 50%.

I punti organico del personale di ruolo (ad ogni professore di I° fascia corrisponde n. 1 punto organico, ad ogni professore di II° fascia corrisponde n. 0,7 punti organici, ad ogni ricercatore n. 0,5, ad ogni unità

di personale tecnico ed amministrativo fino al 2008 corrispondeva n. 0,3 punti organici) risultano essere così distribuiti:

Tabella 42

Situazione Punti Organico		al 31/12/2007	al 31/12/2008	al 31/12/2009	al 31/12/2010
Professori di I° fascia	punti organico	136	133	126	122
Professori di II° fascia	punti organico	79,8	79,8	78,4	77
Ricercatori universitari	punti organico	64,5	74,5	75	80
Totale punti organico personale docente	punti organico	280,3	287,3	279,4	279
Personale tecnico ed amministrativo (considerando anche i collaboratori ed esperti linguistici a tempo indeterminato)	punti organico	82,3	91,5	90,1	90
Punti organico complessivi personale di ruolo		362,6	378,8	369,5	369

Il MiUR, con nota del 27/3/2009, con riferimento al personale tecnico ed amministrativo ha comunicato la nuova attribuzione del peso del punto organico in relazione alle diverse categorie:

- Cat. B peso 0,20
- Cat. C peso 0,25
- Cat. D peso 0,30
- Cat. EP peso 0,40
- CEL peso 0,20
- Dirigenti peso 0,65

Ovviamente questi nuovi pesi sono stati presi come riferimento per il 2010 per la quantificazione dei limiti sulle assunzioni di personale.

La spesa annuale per stipendi ed altri assegni fissi relativi al personale di ruolo dal 1999 al 2010 è stata:

Tabella 43

<i>Esercizio</i>	<i>Spese Personale di ruolo</i>
1999	€ 15.108.484
2000	€ 17.502.678
2001	€ 20.479.636
2002	€ 24.631.517
2003	€ 25.956.191
2004	€ 25.766.950
2005	€ 29.440.956
2006	€ 32.583.603
2007	€ 35.299.563
2008	€ 38.209.214
2009	€ 40.986.982
2010	€ 42.344.898

Gli importi indicati relativamente agli anni dal 2004 al 2010 tengono conto solo della spesa effettivamente sostenuta e non degli oneri relativi a conferme e ricostruzioni di carriera del personale docente ancora da applicare, ma di competenza dei relativi esercizi, e degli oneri per rinnovi contrattuali per il personale tecnico ed amministrativo, che normalmente intervenivano con effetto retroattivo a distanza di anni (il CCNL del comparto Università biennio economico 2002/03 è stato sottoscritto nel 2005, quello relativo al biennio economico 2004/05 nel 2006, mentre quello relativo al biennio economico 2006/2007 è stato sottoscritto nel 2008). Solamente il CCNL relativo al biennio economico 2008/09 è stato sottoscritto nel secondo anno di vigenza del contratto.

Questo perché, alla luce di un attento esame della normativa sulla contabilità generale dello Stato, l'art. 20 comma 6 della Legge 5/8/1978 n. 468 prevede testualmente che "le spese per stipendi e altri assegni fissi equivalenti, pensioni ed assegni congeneri sono imputate alla competenza del bilancio dell'anno finanziario in cui vengono disposti i relativi pagamenti" e quindi non devono essere imputati alla competenza dell'esercizio finanziario in cui maturano.

Sulla base di questa disposizione già nel bilancio di previsione per l'esercizio 2005 sono stati istituiti capitoli ad hoc, con i necessari stanziamenti, per il pagamento di competenze arretrate come peraltro richiesto dalle nuove codifiche MiUR/SIOPE.

Gli importi erogati per gli stipendi del personale non di ruolo, per l'indennità da corrispondere al personale universitario che presta servizio presso cliniche ed istituti di ricovero e cura convenzionati con l'Ospedale Maggiore della Carità di Novara, con altre Aziende Ospedaliere e con la Fondazione Maugeri, per gli affidamenti e supplenze e per il salario accessorio del personale tecnico ed amministrativo non rientrano nel limite del 90 per cento, ai sensi dell'art. 51 comma 4 legge 27/12/1997 n. 449.

Pertanto la spesa finale (importo erogato) per il 2010 per stipendi ed altri assegni fissi del personale di ruolo risulta essere di € 42.344.898 con un aumento di € 1.348.547 rispetto alla spesa effettuata nel precedente esercizio.

Tabella 44

<i>Personale di ruolo</i>	2010	2009	2008	2007	2006	2005	2004
Professori universitari	23.184.381	22.689.011	21.738.738	20.630.357	18.910.999	17.534.722	15.467.283
Ricercatori	7.754.986	7.062.217	6.190.392	5.420.903	4.726.241	4.445.755	4.488.643
Tecnici/Amm.vi	11.405.531	11.245.123	10.280.084	9.198.303	8.946.363	7.460.479	5.811.025
Tot. Personale di ruolo	42.344.898	40.996.351	38.209.214	35.249.563	32.583.603	29.440.956	25.766.950
Ind. De Maria	4.312.943	4.597.847	3.797.784,95	3.463.855,44	3.917.595	2.930.649	2.199.838
Supplenze	486.217	484.194	451.903,77	649.510,45	869.254	565.093	446.572
<i>Personale non di Ruolo</i>	-	-	-	-	-	-	-
Collaboratori ed esperti linguistici a.t.d.	-	-	-	-	72.771	45.132	246.565
Pers. Tempo Determinato	357.769	568.920	971.388	1.317.368	1.126.384	867.699	1.738.099
Ricercatori a T.D.	233.182	93.398	-	-	25.617	28.892	15.248

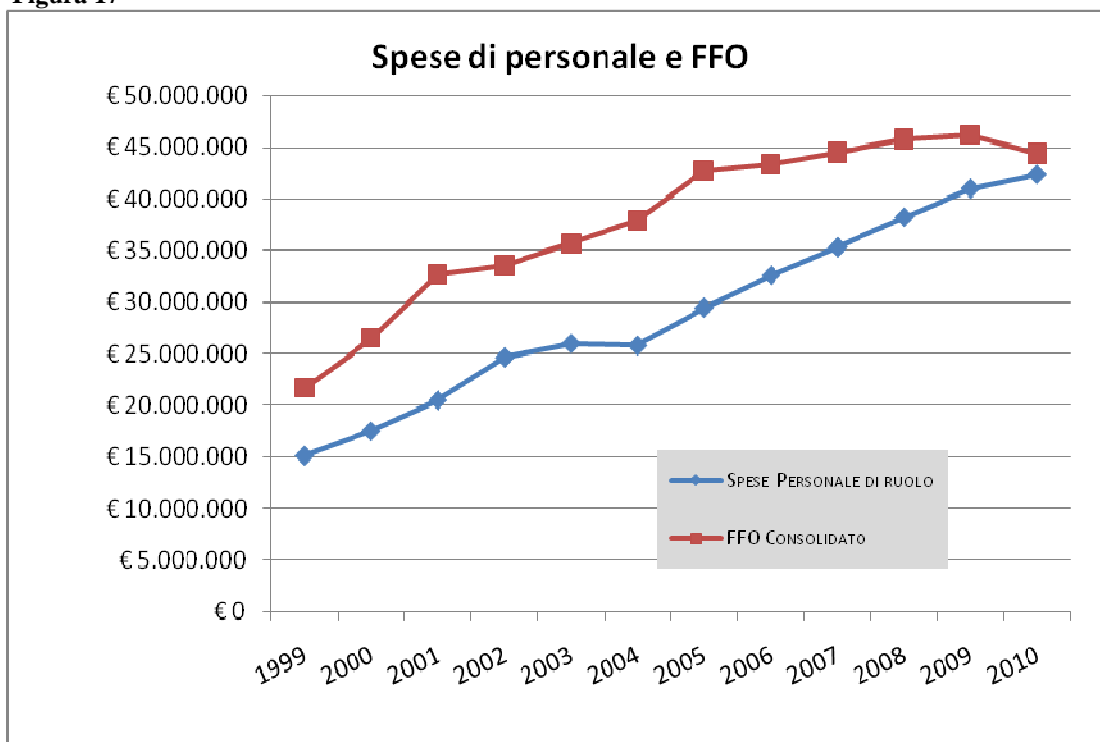
Il Miur, con nota del 9/3/2011 ha certificato per questo Ateneo, tenendo conto delle riduzioni previste dall'art. 5 legge 4/06/2004 n. 143 (differite al 31/12/2010 ai sensi dell'art. 1 comma 1 bis Legge 9/1/2009 n. 1), il rapporto AF/FFO del 87,56%.

Senza tenere conto delle riduzioni sopraindicate il rapporto AF/FFO risulta essere del 93,71%.

Tabella 45

<i>Esercizio</i>	<i>Spese Personale di ruolo</i>	<i>FFO Consolidato</i>
1999	€ 15.108.484	€ 21.668.870
2000	€ 17.502.678	€ 26.513.644
2001	€ 20.479.636	€ 32.674.513
2002	€ 24.631.517	€ 33.582.276
2003	€ 25.956.191	€ 35.681.719
2004	€ 25.766.950	€ 37.890.650
2005	€ 29.440.956	€ 42.737.115
2006	€ 32.583.603	€ 43.637.654
2007	€ 35.299.563	€ 44.622.527
2008	€ 38.209.214	€ 45.763.769
2009	€ 40.986.982	€ 46.597.571
2010	€ 42.344.898	€ 44.407.044

Figura 17



Le percentuali sopra riportate, come già precedentemente indicato, dal 2004 in poi tengono conto solamente delle somme effettivamente erogate e non tengono conto invece delle spese per conferme e ricostruzioni di carriera del personale docente e ricercatore non ancora applicate che si verificheranno in parte con effetto retroattivo.

Gli oneri complessivi per conferme e ricostruzioni di carriera del personale docente e ricercatore per gli anni 2008/2010 si possono stimare come segue (al 28/2/2011 sono presenti circa 90 docenti e ricercatori non confermati ed ancora maggiore è il numero dei docenti e ricercatori (n. 123) per i quali dovrà essere applicata la ricostruzione di carriera):

Tabella 46

Conferme e ricostruzioni da applicare	Effetto finanziario di competenza	Effetto finanziario complessivo
Conferme e ricostruzioni di carriera 2009 e prec.	€ 240.000,00	€ 240.000,00
Conferme e ricostruzioni di carriera 2010	€ 230.000,00	€ 470.000,00
Conferme e ricostruzioni di carriera 2011	€ 0,00	€ 470.000,00
Conferme e ricostruzioni di carriera 2012	€ 0,00	€ 470.000,00
Conferme e ricostruzioni di carriera 2013	€ 0,00	€ 470.000,00
Conferme e ricostruzioni di carriera 2014	€ 810.000,00	€ 1.280.000,00
Totale	€ 1.280.000,00	€ 3.400.000,00

Per il periodo 2011-2013 sulla base del blocco degli aumenti stipendiali ex art. 9 commi 1 e 21 Legge 122/2010, non sono stati previsti oneri per conferme e ricostruzioni di carriera.

Si deve aggiungere inoltre che, trattandosi di spesa di cassa, non sono stati ovviamente considerati i concorsi in itinere.

Tabella 47

Voci non considerate per il calcolo della % MiUR					
<i>Anno</i>	<i>*%corretta AF/ FFO MiUR</i>	<i>*% AF/FFO MiUR reale</i>	<i>1/3 Conv. SSN</i>	<i>Aumenti stip.</i>	<i>Personale TD</i>
2004	64,22%	67,32%	€ 836.020	€ 341.727	€ 2.037.060
2005	63,91%	68,49%	€ 926.256	€ 1.039.813	€ 938.125
2006	70,62%	74,95%	€ 940.787	€ 956.177	€ 1.303.732
2007	73,83%	78,82%	€ 1.007.477	€ 927.918	€ 1.419.529

2008	77,27%	82,82%	€ 1.073.578	€ 1.117.372	€ 971.387
2009	80,93%	87,34%	€ 1.101.073	€ 1.373.510	€ 649.893
2010	87,56%	93,71%	€ 1.129.223	€ 1.003.354	€ 357.769

* Senza considerare le spese per il personale a tempo determinato – Dati Miur

Il Ministero tiene inoltre conto delle modalità di rilevazione stabilite dall'art. 5 del D.L. 7 aprile 2004 n. 97 conv. Legge 4 giugno 2004 n. 143. La disposizione citata ha previsto che non si debba tenere conto dei costi derivanti dagli incrementi per il personale docente e ricercatore previsti dall'art. 24 comma 1 Legge 23/12/1998 n. 448 e dall'applicazione dei CCNL del personale tecnico amministrativo a decorrere dall'anno 2002 e ha ricompreso per soli 2/3, tra le spese fisse, le spese per il personale universitario che presta attività in regime convenzionale con il Servizio Sanitario Nazionale, anche se nella realtà tutte queste somme devono essere erogate dalle Università, che devono quindi disporre delle risorse necessarie.

Gli effetti di questa disposizione sono stati prima prorogati per il 2005 con l'art. 10 del D.L. 9/11/2004 n. 266 conv. Legge 27/12/2004 n. 306 poi prorogati per il 2006 dall'art. 8 del D.L. 30/12/2005 n. 273 conv. Legge 23/02/2006 n. 51 ed infine prorogati per il 2007 con l'art.1 D.L. 28/12/2006 n.300 conv. Legge 26/12/2007 n.17. Tali effetti sono inoltre stati prorogati per il 2008 dall'art.12 D.L. 31/12/2007 n.248 conv. legge 28/02/2008 n.31, per il 2009, dall'art. 1 comma 1 bis del D.L. 10/11/2008 n. 180 conv. Legge 9/1/2009 n. 1 e, per il 2010, dall'art. 7 comma 5-quinques del D.L. 30/12/2009 n. 194 conv. Legge 26/2/2010 n. 25. Tali effetti ad oggi non sono stati prorogati per il 2011.

CAT. 3- SPESE PER ALTRE TIPOLOGIE DI PERSONALE

Nella categoria è stata riportata la spesa per assegni di collaborazione all'attività di ricerca e per lavoratori interinali. In particolare le previsioni iniziali per assegni di ricerca ripartite nei due capitoli di spesa "Assegni di Ricerca lordo" ed "Assegni di Ricerca carico Ente contribuiti previdenziali INPS" ammontavano inizialmente ad € 3.331.677,81, mentre le previsioni definitive al 31/12/2010 dei suddetti capitoli risultano di € 7.406.968,78.

Tale incremento è dovuto alla predisposizione di variazioni di bilancio in corso d'anno al fine di consentire l'attivazione di nuovi assegni di ricerca ed all'accordo integrativo stipulato con la Regione Piemonte per il potenziamento del sistema della ricerca.

Quest'ultimo prevede il finanziamento del 50% del costo annuale di un numero di assegni concordato con gli Atenei.

Il numero totale di assegni di ricerca attivi al 31 dicembre 2010 è pari a 169, finanziati secondo le modalità descritte nella tabella sotto riportata:

Tabella 48

Tipo di Finanziamento	31/12/2007	31/12/2008	31/12/2009	31/12/2010
Cofinanziato Dipartimenti	96	99	73	55
Totale carico Dipartimenti	42	24	36	46
Cofinanziati Regione Piemonte	21	58	79	51
Totale carico Amministrazione	2	3	6	14
Enti Esterni (CRV-CRT Master Talenti)		4	2	2
Politecnico di Torino (Progetto ILO)	1	1		1
Totale	162	189	196	169

Rispetto all'esercizio precedente c'è stato un decremento di n. 27 assegni di ricerca dovuto principalmente alla scadenza degli assegni cofinanziati dalla Regione Piemonte nell'ambito del programma per il potenziamento del capitale umano. Si denota comunque anche un lieve decremento degli assegni non convenzionati a totale carico e co-finanziati dall'Amministrazione e i Dipartimenti.

Nel corso del 2010, l'Ateneo ha inoltre usufruito di collaboratori coordinati e continuativi per un importo complessivo pari ad € 364.088,88.

Il costo complessivo sostenuto per l'assunzione di lavoratori interinali è pari ad € 43.545,90 comprensivo dei corrispettivi richiesti dall'agenzia di lavoro:

Tabella 49

CGA	importo
Dipartimento Medicina Clinica e Sperimentale	€ 20.230,88
Dipartimento Scienze Mediche	€ 23.315,02
Totale complessivo	€ 43.545,90

Tabella 50

CGA	ATTIVITA' COMMERCIALE	DIDATTICA	RICERCA	Totale
Dipartimento Medicina Clinica e Sperimentale		€ 20.230,88	€ 19.630,59	€ 39.861,47
Dipartimento Politiche Pubbl. e Scelte Coll.			€ 3.173,93	€ 3.173,93
Dipartimento Scienze Chim.Alim.Farmacol.Farmacol.			€ 179,89	€ 179,89
Dipartimento Scienze dell'Ambiente e della Vita			€ 61.905,22	€ 61.905,22
Dipartimento Scienze e Tecnologie Avanzate			€ 38.477,07	€ 38.477,07

Dipartimento Scienze Mediche		€ 23.315,02	€ 18.430,34	€ 41.745,36
Dipartimento Studi Impresa e Territorio			€ 20.519,64	€ 20.519,64
Facoltà di Economia		€ 38.315,87		€ 38.315,87
Facoltà di Lettere e Filosofia		€ 66.692,52		€ 66.692,52
Facoltà di Medicina e Chirurgia		€ 40.133,13	€ 36.729,08	€ 76.862,21
Facoltà di Scienze M.F.N.		€ 9.864,68		€ 9.864,68
Rettorato	€ 10.036,92		€ 3.644.932,70	€ 3.654.969,62
Totale complessivo	€ 10.036,92	€ 198.552,10	€ 3.843.978,46	€ 4.052.567,48

CAT. 4 – ALTRI ONERI PER IL PERSONALE

Nella categoria gravano le spese per la formazione del personale (organizzazione corsi e partecipazione), pari ad € 25.427,84, le spese per commissioni di concorso, pari a € 52.281,74, le spese per accertamenti sanitari e interventi assistenziali a favore del personale per € 5.938,05, le spese per altri oneri per il personale per € 59.837,36 dove sono state imputate la spesa per l'acquisto dei titoli di viaggio a favore dei dipendenti pendolari cofinanziati dalla Regione Piemonte, i rimborsi spese per l'iscrizione all'Associazione Italiana dei Comunicatori d'Università e le spese per denunce INAIL anno 2010 per l'importo di € 31.805,00.

Inoltre, anche le spese per l'erogazione di buoni pasti sono inserite in questa categoria ed i pagamenti effettuati nel 2010 (periodo Gennaio/Dicembre) ammontano ad € 494.522,81, con una riduzione di oltre 140.000,00 rispetto allo scorso esercizio.

La seguente tabella illustra in dettaglio le spese per l'erogazione di buoni pasto divise per esercizio di competenza:

Tabella 51

mese	2003	2004	2005	2006	2007	2008	2009	2010	Totale
GEN	26.048,60	29.647,49	36.585,92	35.854,70	54.792,19	58.322,84	49.228,31	36.611,00	327.091,05
FEB	29.118,37	32.048,09	38.145,68	38.722,62	54.335,59	60.541,56	57.828,63	41.657,76	352.398,30
MAR	27.534,92	35.392,32	35.657,88	45.025,44	59.172,71	52.166,73	61.099,00	46.238,05	362.287,05
APR	27.281,76	32.952,90	36.147,75	34.600,69	47.636,39	59.421,56	54.763,98	41.486,92	334.291,95
MAG	25.305,03	31.538,74	37.704,79	53.803,36	61.320,17	59.763,68	54.845,07	45.725,79	370.006,63
GIU	25.694,06	32.340,64	32.430,06	47.178,28	55.305,87	53.571,30	42.192,84	26.762,59	315.475,64
LUG	29.023,04	37.757,25	31.389,73	44.568,59	50.404,54	53.337,86	43.753,37	27.849,59	318.083,97
AGO	11.661,08	16.272,41	16.819,55	25.662,44	27.553,05	26.988,20	21.084,33	17.737,98	163.779,04
SET	30.807,44	37.486,08	35.236,13	48.849,24	50.176,24	62.953,95	44.689,88	34.152,72	344.351,68

OTT	34.585,77	41.923,81	41.140,67	56.119,19	63.060,96	66.717,39	47.463,92	34.636,80	385.648,51
NOV	39.779,72	39.008,58	40.820,15	53.429,52	56.204,80	54.856,40	47.913,89	33.303,22	365.316,28
DIC	20.179,01	32.401,44	29.325,95	42.713,65	42.285,59	45.868,02	34.863,07	26.102,11	273.738,84
Totale	327.018,80	398.769,75	411.404,26	526.527,72	622.248,10	654.509,49	559.726,29	412.264,53	3.912.468,94

Il Consiglio di Amministrazione, con delibera 2/2010/12.2 in data 26/03/2010, ha stabilito che gli assegnisti di ricerca possono fruire dei buoni pasto con spesa interamente a loro carico in quanto non rientrano tra le categorie di personale destinatarie del Contratto collettivo nazionale di lavoro. Tale deliberazione ha consentito un notevole risparmio sulle spese per l'erogazione di buoni pasto rispetto allo scorso esercizio.

Le spese per missioni hanno invece raggiunto l'importo di € 785.055,58:

Tabella 52

CGA	AMMINISTRAZIONE	ATTIVITA' COMMERCIALE	BIBLIOTECA	DIDATTICA	RICERCA	Totale complessivo
Centro Servizi Procedure Amministrative	€ 789,02					€ 789,02
Dipartimento Informatica	€ 1.550,72	€ 3.644,63			€ 62.167,11	€ 67.362,46
Dipartimento Medicina Clinica e Sperimentale		€ 5.554,31		€ 12.964,86	€ 51.277,16	€ 69.796,33
Dipartimento Politiche Pubbl. e Scelte Coll.	€ 293,18	€ 393,32			€ 40.755,77	€ 41.442,27
Dipartimento Ricerca Sociale	€ 283,90	€ 1.051,96			€ 17.822,54	€ 19.158,40
Dipartimento Scienze Chim.Alim.Farmaceut.Farmacol.	€ 92,61	€ 7.707,57			€ 59.369,16	€ 67.169,34
Dipartimento Scienze dell'Ambiente e della Vita	€ 3.858,11	€ 16.653,31			€ 62.937,00	€ 83.448,42
Dipartimento Scienze e Tecnologie Avanzate	€ 354,02				€ 47.751,63	€ 48.105,65
Dipartimento Scienze Econ. e Met. Quant.	€ 14,00	€ 49,85			€ 35.953,06	€ 36.016,91
Dipartimento Scienze Giuridiche ed Economiche	€ 408,80		€ 77,20		€ 16.024,72	€ 16.510,72
Dipartimento Scienze Mediche				€ 927,24	€ 42.875,27	€ 43.802,51
Dipartimento Studi Impresa e Territorio		€ 4.912,22			€ 32.396,85	€ 37.309,07
Dipartimento Studi Umanistici		€ 375,31	€ 24,95		€ 70.760,43	€ 71.160,69
Facoltà di Economia	€ 271,30		€ 442,80	€ 2.916,65		€ 3.630,75
Facoltà di Farmacia	€ 62,91			€ 10.091,57		€ 10.154,48
Facoltà di Giurisprudenza	€ 44,50	€ 175,28		€ 742,20		€ 961,98
Facoltà di Lettere e Filosofia	€ 1.002,27			€ 1.763,02		€ 2.765,29
Facoltà di Medicina e Chirurgia	€ 9.705,52			€ 2.857,35		€ 12.562,87
Facoltà di Scienze M.F.N.	€ 1.446,91		€ 574,07	€ 417,30		€ 2.438,28
Facoltà di Scienze Politiche	€ 1.466,84			€ 2.583,41		€ 4.050,25
Rettorato	€ 27.451,86		€ 568,22	€ 8.628,13	€ 13.558,38	€ 50.206,59
Totale complessivo	€ 49.096,47	€ 40.517,76	€ 1.687,24	€ 43.891,73	€ 553.649,08	€ 688.842,28

- **TITOLO II: Spese per attività culturali e istituzionali**

CAT. 1- SPESE PER IL FUNZIONAMENTO DEGLI ORGANI

Su questa categoria gravano le spese per il funzionamento e l'elezione degli organi dell'Ateneo, per il Collegio dei Revisori dei Conti, per il Nucleo di Valutazione.

Nella categoria è stato impegnato l'importo di € 177.463,50, di cui € 35.571,91 per spese di missione a membri di organi istituzionali, € 141.463,50 per gettoni di presenza, indennità, compensi ai membri degli organi istituzionali. Tale categoria ha registrato un risparmio di circa € 40.000,00 rispetto all'esercizio 2009 sia per la riduzione dei compensi pro-capite ai membri degli organi che delle spese di missione.

CAT. 2 - SPESE PER ATTIVITA' CULTURALI E DI COOPERAZIONE

Le spese effettuate al Cap. 1 "Organizzazione di convegni e congressi di interesse culturale e scientifico" riguardano l'organizzazione di convegni quale mezzo di divulgazione della ricerca scientifica di Ateneo, la cerimonia di inaugurazione dell'anno accademico e la giornata del laureato. La spesa complessiva per convegni e congressi organizzati dall'Ateneo per il 2010 è pari ad € 329.144,74.

Le spese per iscrizione a convegni e congressi esterni (Cap. 2) sono state impegnate per € 137.309,34.

Tabella 53

CGA	Compensi per esami di stato	Iscrizione a convegni e congressi	Mobilità docenti Socrates	convegni e congressi	Quote associative	Totale complessivo
Dipartimento Informatica		€ 3.569,60		€ 25.557,43	€ 735,13	€ 29.862,16
Dipartimento Medicina Clinica e Sperimentale		€ 42.330,76		€ 41.172,86	€ 8.043,24	€ 91.546,86
Dipartimento Politiche Pubbl. e Scelte Coll.		€ 5.326,75		€ 28.935,70	€ 1.788,47	€ 36.050,92
Dipartimento Ricerca Sociale		€ 1.535,79		€ 5.903,84	€ 708,00	€ 8.147,63
Dipartimento Scienze Chim.Alim.Farmaceut.Farmacol.		€ 9.033,22		€ 837,00	€ 6.357,04	€ 16.227,26
Dipartimento Scienze dell'Ambiente e della Vita		€ 25.373,47		€ 54.736,86	€ 1.551,25	€ 81.661,58
Dipartimento Scienze e Tecnologie Avanzate		€ 10.774,67		€ 5.587,90	€ 638,46	€ 17.001,03
Dipartimento Scienze Econ. e Met. Quant.		€ 4.277,09		€ 16.640,49	€ 1.516,16	€ 22.433,74
Dipartimento Scienze Giuridiche ed Economiche		€ 870,00		€ 11.632,27	€ 1.836,49	€ 14.338,76
Dipartimento Scienze Mediche		€ 14.663,76		€ 4.287,25	€ 11.477,57	€ 30.428,58
Dipartimento Studi Impresa e Territorio		€ 8.486,90		€ 12.338,90	€ 1.390,00	€ 22.215,80
Dipartimento Studi Umanistici		€ 840,84		€ 39.750,68	€ 424,17	€ 41.015,69
Facoltà di Economia				€ 3.593,10	€ 400,00	€ 3.993,10

Facoltà di Farmacia		€ 595,00				€ 595,00
Facoltà di Lettere e Filosofia				€ 11.790,21		€ 11.790,21
Facoltà di Medicina e Chirurgia		€ 4.969,67				€ 4.969,67
Facoltà di Scienze M.F.N.				€ 5.110,50	€ 464,42	€ 5.574,92
Facoltà di Scienze Politiche				€ 6.785,70	€ 500,00	€ 7.285,70
Rettorato	€ 123.121,50	€ 4.661,82	€ 13.800,00	€ 54.484,05	€ 68.114,73	€ 264.182,10
Totale complessivo	€ 123.121,50	€ 137.309,34	€ 13.800,00	€ 329.144,74	€ 105.945,13	€ 709.320,71

CAT. 3 - SPESE PER BORSE DI STUDIO E INTERVENTI A FAVORE DEGLI STUDENTI

Il Totale delle spese sostenute nel corso dell'esercizio, a livello consolidato, per borse di studio ed interventi a favore di studenti è pari ad € 10.391.508,52 con un incremento di oltre € 700 mila rispetto al 2009.

La ripartizione tra i diversi Centri di Gestione Autonoma è indicata nella seguente tabella:

Tabella 54

Bilancio/CGA	Importo
Altre borse di studio	€ 1.625.571,30
Dipartimento Informatica	€ 45.314,44
Dipartimento Medicina Clinica e Sperimentale	€ 244.273,16
Dipartimento Politiche Pubbl. e Scelte Coll.	€ 14.321,70
Dipartimento Ricerca Sociale	€ 17.525,42
Dipartimento Scienze Chim.Alim.Farmaceut.Farmacol.	€ 293.465,65
Dipartimento Scienze dell'Ambiente e della Vita	€ 465.087,72
Dipartimento Scienze e Tecnologie Avanzate	€ 73.129,50
Dipartimento Scienze Econ. e Met. Quant.	€ 1.175,38
Dipartimento Scienze Giuridiche ed Economiche	€ 19.000,00
Dipartimento Scienze Mediche	€ 203.492,59
Dipartimento Studi Umanistici	€ 12.693,53
Facoltà di Farmacia	€ 5.793,90
Facoltà di Scienze Politiche	€ 8.563,86
Rettorato	€ 221.734,45
Assegni per attività didattico integrative e di tutorato finanziate dal MIUR	€ 171.265,14
Facoltà di Economia	€ 13.171,54
Facoltà di Farmacia	€ 5.655,04
Facoltà di Giurisprudenza	€ 6.538,64
Facoltà di Lettere e Filosofia	€ 7.657,91
Facoltà di Medicina e Chirurgia	€ 14.137,68
Facoltà di Scienze M.F.N.	€ 5.890,70

Facoltà di Scienze Politiche	€ 5.183,79
Rettorato	€ 113.029,84
Borse di mobilità per periodi di studio all'estero	€ 41.778,00
Facoltà di Scienze Politiche	€ 5.425,00
Rettorato	€ 36.353,00
Borse di studio per la frequenza ai corsi di dottorato di ricerca	€ 1.726.794,29
Rettorato	€ 1.726.794,29
Borse di studio per laureati e studenti	€ 221.091,46
Dipartimento Scienze Econ. e Met. Quant.	€ 16.041,12
Dipartimento Studi Impresa e Territorio	€ 3.787,20
Dipartimento Studi Umanistici	€ 63.350,52
Facoltà di Economia	€ 7.500,00
Facoltà di Giurisprudenza	€ 26.908,00
Facoltà di Medicina e Chirurgia	€ 15.201,16
Facoltà di Scienze M.F.N.	€ 41.772,50
Facoltà di Scienze Politiche	€ 1.953,00
Rettorato	€ 44.577,96
Borse di studio Socrates	€ 68.420,00
Rettorato	€ 68.420,00
Collaborazione a tempo parziale degli studenti ex art. 13 L. 390/91	€ 209.178,00
Dipartimento Medicina Clinica e Sperimentale	€ 1.350,00
Facoltà di Economia	€ 29.700,00
Facoltà di Farmacia	€ 8.775,00
Facoltà di Giurisprudenza	€ 81.423,00
Facoltà di Medicina e Chirurgia	€ 35.100,00
Facoltà di Scienze M.F.N.	€ 11.700,00
Facoltà di Scienze Politiche	€ 9.630,00
Rettorato	€ 31.500,00
Contratti per medici specializzandi	€ 5.700.403,39
Rettorato	€ 5.700.403,39
Contributi a studenti o associazioni studentesche L. 429/85	€ 11.200,00
Rettorato	€ 11.200,00
Convenzioni con altri Enti per stages, tirocinii e periodi di formazione	€ 1.358,23
Dipartimento Scienze Giuridiche ed Economiche	€ 258,23
Rettorato	€ 1.100,00
Rimborso tasse e contributi studenti	€ 415.202,95
Dipartimento Scienze Chim.Alim.Farmaceut.Farmacol.	€ 933,00
Dipartimento Scienze Mediche	€ 187,00
Rettorato	€ 414.082,95
Servizi per gli studenti	€ 199.245,76
Dipartimento Medicina Clinica e Sperimentale	€ 2.088,72
Dipartimento Scienze Chim.Alim.Farmaceut.Farmacol.	€ 5.417,73
Dipartimento Scienze Giuridiche ed Economiche	€ 744,89

Dipartimento Scienze Mediche	€ 163,20
Dipartimento Studi Umanistici	€ 30,00
Facoltà di Economia	€ 13.160,00
Facoltà di Farmacia	€ 6.894,00
Facoltà di Giurisprudenza	€ 59,90
Facoltà di Medicina e Chirurgia	€ 335,90
Facoltà di Scienze Politiche	€ 29.274,40
Rettorato	€ 141.077,02
Totale complessivo	€ 10.391.508,52

La spesa complessiva sostenuta dai singoli Centri di Gestione Autonoma e dal Rettorato a favore di studenti è riassunta nella seguente tabella:

Tabella 55

CGA	Impegno
Dipartimento Informatica	€ 45.314,44
Dipartimento Medicina Clinica e Sperimentale	€ 247.711,88
Dipartimento Politiche Pubbl. e Scelte Coll.	€ 14.321,70
Dipartimento Ricerca Sociale	€ 17.525,42
Dipartimento Scienze Chim.Alim.Farmaceut.Farmacol.	€ 299.816,38
Dipartimento Scienze dell'Ambiente e della Vita	€ 465.087,72
Dipartimento Scienze e Tecnologie Avanzate	€ 73.129,50
Dipartimento Scienze Econ. e Met. Quant.	€ 17.216,50
Dipartimento Scienze Giuridiche ed Economiche	€ 20.003,12
Dipartimento Scienze Mediche	€ 203.842,79
Dipartimento Studi Impresa e Territorio	€ 3.787,20
Dipartimento Studi Umanistici	€ 76.074,05
Facoltà di Economia	€ 63.531,54
Facoltà di Farmacia	€ 27.117,94
Facoltà di Giurisprudenza	€ 114.929,54
Facoltà di Lettere e Filosofia	€ 7.657,91
Facoltà di Medicina e Chirurgia	€ 64.774,74
Facoltà di Scienze M.F.N.	€ 59.363,20
Facoltà di Scienze Politiche	€ 60.030,05
Rettorato	€ 8.510.272,90
Totale complessivo	€ 10.391.508,52

- **TITOLO III: Spese di funzionamento**

Questo titolo si compone di tre categorie, la prima di esse contiene le spese sostenute per l'acquisto di beni e servizi, la seconda si riferisce alle spese per la gestione edifici, la terza raggruppa gli oneri finanziari e tributari.

Dal 1° luglio 2007 in Italia, come nel resto d'Europa, è scattata la completa liberalizzazione della domanda di energia, in attuazione delle Direttive UE 54 (elettricità) e 55 (gas) del 2003.

In relazione a ciò l'Università degli Studi del Piemonte Orientale è entrata nel mercato libero elettrico dal 01 novembre 2007, per le utenze di Alessandria e Novara è stato stipulato un contratto con ENEL ENERGIA, mentre per le utenze di Vercelli è stato stipulato un contratto con ATENA Municipalizzata.

Nel 2011 l'Ateneo ha aderito alla convenzione stipulata, ai sensi della Legge Regionale 6/8/2007 n. 191, dalla Società di committenza Regionale per l'energia e il gas con un risparmio complessivo di costi valutabile tra il 6 e l'8% (circa € 100/150 mila per anno).

CAT. 1 – ACQUISTO BENI E SERVIZI

La spesa complessiva per l'acquisto di beni e servizi per il 2009 è stata pari a € 6.351.940,28, ripartita come segue:

Figura 18

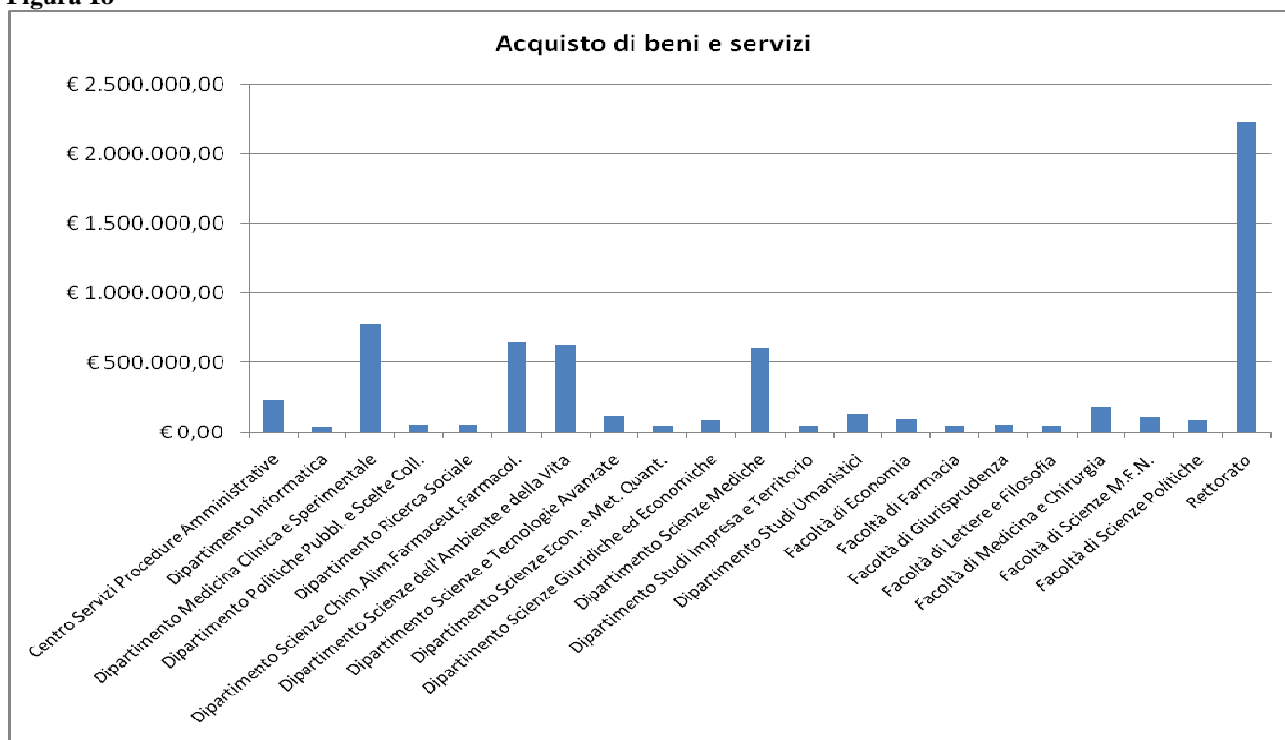


Tabella 56

CGA	AMMINISTRAZIONE	ATTIVITA' COMMERCIALE	BIBLIOTECA	DIDATTICA	RICERCA	Totale complessivo
Centro Servizi Procedure Amministrative	€ 231.161,66					€ 231.161,66
Dipartimento Informatica	€ 2.539,90	€ 8.886,88			€ 32.419,89	€ 43.846,67
Dipartimento Medicina Clinica e Sperimentale	€ 48.073,69	€ 52.219,03		€ 191.995,65	€ 486.200,30	€ 778.488,67
Dipartimento Politiche Pubbl. e Scelte Coll.	€ 4.860,59	€ 10.602,67	€ 3.713,12		€ 38.527,46	€ 57.703,84
Dipartimento Ricerca Sociale	€ 1.463,30	€ 139,20	€ 2.900,79		€ 51.951,77	€ 56.455,06
Dipartimento Scienze Chim.Alim.Farmaceut.Farmacol.	€ 5.516,55	€ 106.360,84			€ 531.080,75	€ 642.958,14
Dipartimento Scienze dell'Ambiente e della Vita	€ 47.495,58	€ 60.178,95			€ 520.547,66	€ 628.222,19
Dipartimento Scienze e Tecnologie Avanzate	€ 11.864,66	€ 5.350,42			€ 101.465,10	€ 118.680,18
Dipartimento Scienze Econ. e Met. Quant.	€ 5.594,02				€ 46.457,65	€ 52.051,67
Dipartimento Scienze Giuridiche ed Economiche	€ 10.897,78	€ 3.876,24	€ 12.113,27		€ 59.392,59	€ 86.279,88
Dipartimento Scienze Mediche	€ 119.579,08			€ 837,02	€ 485.828,27	€ 606.244,37
Dipartimento Studi Impresa e Territorio	€ 9.437,87	€ 15.596,22			€ 23.109,54	€ 48.143,63
Dipartimento Studi Umanistici	€ 10.533,06	€ 85,00	€ 5.926,43		€ 112.536,71	€ 129.081,20
Facoltà di Economia	€ 55.456,83	€ 2.159,18	€ 7.888,33	€ 27.158,01		€ 92.662,35

Facoltà di Farmacia	€ 13.976,31	€ 531,90	€ 706,31	€ 38.967,96		€ 54.182,48
Facoltà di Giurisprudenza	€ 21.968,90	€ 6.022,15		€ 31.754,19		€ 59.745,24
Facoltà di Lettere e Filosofia	€ 32.476,23	€ 60,00		€ 21.981,14		€ 54.517,37
Facoltà di Medicina e Chirurgia	€ 103.787,64	€ 435,15	€ 27.617,82	€ 41.365,66	€ 5.347,15	€ 178.553,42
Facoltà di Scienze M.F.N.	€ 62.532,54	€ 1.963,41	€ 7.685,14	€ 40.693,91		€ 112.875,00
Facoltà di Scienze Politiche	€ 85.345,63	€ 3.020,71		€ 538,93		€ 88.905,27
Rettorato	€ 1.225.015,35	€ 10.199,28	€ 440.480,23	€ 400.366,52	€ 155.120,61	€ 2.231.181,99
Totale complessivo	€ 2.109.577,17	€ 287.687,23	€ 509.031,44	€ 795.658,99	€ 2.649.985,45	€ 6.351.940,28

CAT. 2 – SPESE PER GESTIONE EDIFICI

La gestione degli edifici ha comportato un costo diretto a carico dell'Ateneo di € 4.934.878,62 ripartiti come di seguito:

Tabella 57

Tipo di spesa	Importo
Manutenzione ordinaria locali e aree verdi	€ 710.460,32
Spese acqua	€ 56.344,29
Spese condominiali (escluse le utenze e la pulizia)	€ 126.009,16
Spese di riscaldamento	€ 695.563,91
Spese energia elettrica	€ 1.184.675,12
Spese gas	€ 0,00
Spese per affitto locali	€ 829.349,66
Spese pulizie locali	€ 1.310.260,44
Spese vigilanza locali e impianti	€ 22.215,72
Totale complessivo	€ 4.934.878,62

CAT. 3 – ONERI FINANZIARI E TRIBUTARI

Al Cap. 1 “Spese e commissioni bancarie” sono state imputate le spese per bolli e i rimborsi delle spese vive sostenute sul conto corrente bancario e sul conto corrente postale per € 50.875,45; al Cap. 4 è stato impegnato l'importo di € 76.325,30 per gli interessi passivi di ammortamento sul mutuo contratto per l'acquisto dell'immobile denominato Ex-Wild pari a € 13.427.879,39 (percentuale attuale di interessi pari al 2,32%).

La quota capitale di competenza del 2010 di rimborso del mutuo è rendicontata al Tit. IV Cat. 3 “Spese per l'estinzione di prestiti”.

La tassa comunale sui rifiuti per tutti gli edifici delle sedi di Alessandria, Novara e Vercelli è stata pagata per complessivi € 75.895,77 (capitolo 11).

L'imposta di registro e di bollo sono state sostenute per € 155.229,87 (capitoli 9 e 12).

L'Ires è stata pagata per € 16.812,00 (capitolo 7).

I versamenti effettuati per IVA intracomunitaria e per l'Iva sull'attività commerciale svolta dall'Ateneo ammontano a € 268.686,85.

I versamenti effettuati alla Regione Piemonte per IRAP ammontano ad € 3.312.478,42, prevalentemente relativi alle spese di personale di ruolo e a tempo determinato. Tali versamenti sono stati imputati, in ottemperanza alla codifica SIOPE, ai singoli capitoli di bilancio attinenti alle voci di spesa sulle quali grava l'IRAP (spese per il personale, collaborazioni coordinate e continuative, collaborazioni occasionali e borse di studio).

- **TITOLO IV: Altre Spese**

CAT. 1 - POSTE CORRETTIVE E COMPENSATIVE DI ENTRATE CORRENTI

E' stato impegnato l'importo di € 29.062,43 per restituzioni e rimborsi diversi.

CAT. 2 – SPESE NON CLASSIFICABILI IN ALTRE VOCI

Al cap. 6 “Trasferimenti a stato per vincoli di legge” sono stati impegnati € 264.336,86 in ottemperanza ai seguenti vincoli di legge:

- Art. 67 comma 5 e 6 L. 133/2008 - riduzioni 10% salario accessorio - anno 2010 (fondo dirigenti): € 17.209,40, con mandato n. 1181 del 18/10/2011;
- Art. 67 comma 5 e 6 L. 133/2008 - riduzioni 10% salario accessorio - anno 2009: € 68.500,00, con mandato n. 1181 del 18/10/2011;
- Art. 61 comma 5 L. 133/2008 - riduzione della spesa per relazioni pubbliche, rappresentanza, mostre e pubblicità del 50% rispetto alla spesa 2007: € 18.730,46, con mandato n. 1122 del 8/10/2011;
- Art. 69 D.L. 25/06/2008 n. 112 convertito dalla L. 06/08/2008 n. 133 – Differimento degli automatismi stipendiali per 12 mesi nel limite del 2,5% : € 159.897,00 impegno n. 4709/2010;

Questi importi sono stati versati al Ministero delle Finanze entro i termini indicati dalle vigenti disposizioni di Legge.

CAT. 3 - SPESE PER L'ESTINZIONE DI PRESTITI

Nella categoria è stato imputato l'importo pagato per il rimborso del mutuo (quota capitale) stipulato con l'Istituto Bancario Cassa di Risparmio delle Province Lombarde – CARIPLO, ora Banca Intesa San Paolo, per l'acquisto dell'edificio Ex Wild in Novara, pari a € 1.342.787,81. Trattandosi di un mutuo a tasso variabile, la quota annuale di interessi inserita nel Piano di Ammortamento per gli anni successivi al 2010 è indicativa (percentuale attuale di interessi pari al 2,32%).

Piano di Ammortamento Mutuo (i dati fino al 2010 sono presi dai bilanci consuntivi, dal 2011 sono stati stimati applicando un tasso annuale di interessi del 2,32%).

Tabella 58

Esercizio	Quota capitale	Quota interessi	Importo rata	Capitale residuo
2001	€ 0,00	€ 154.630,59	€ 154.630,59	
2002	€ 0,00	€ 272.712,17	€ 272.712,17	€ 13.427.879,39
2003	€ 561.905,06	€ 441.443,96	€ 1.003.349,02	€ 12.865.974,33
2004	€ 857.834,81	€ 443.231,92	€ 1.301.066,73	€ 12.008.139,52
2005	€ 1.313.349,87	€ 345.747,37	€ 1.659.097,24	€ 10.694.789,65
2006	€ 1.342.787,94	€ 342.454,26	€ 1.685.242,20	€ 9.352.001,71
2007	€ 1.342.787,94	€ 236.428,57	€ 1.579.216,51	€ 8.009.213,77
2008	€ 1.342.787,94	€ 387.645,95	€ 1.730.433,89	€ 6.666.425,83
2009	€ 1.342.787,94	€ 210.347,70	€ 1.553.135,64	€ 5.323.637,89
2010	€ 1.342.787,94	€ 76.325,30	€ 1.419.113,24	€ 3.980.849,95
2011	€ 1.342.787,94	€ 92.355,72	€ 1.435.143,66	€ 2.638.062,01
2012	€ 1.342.787,94	€ 61.203,04	€ 1.403.990,98	€ 1.295.274,08
2013	€ 780.882,88	€ 30.050,36	€ 810.933,24	€ 514.391,20
2014	€ 484.953,13	€ 11.933,88	€ 496.887,01	€ 29.438,07
2015	€ 29.438,07	€ 682,96	€ 30.121,03	€ 0,00
Totale	€ 13.427.879,40	€ 3.107.193,75	€ 16.535.073,15	

• **TITOLO V: ACQUISIZIONE DI BENI DUREVOLI E INTERVENTI EDILIZI**

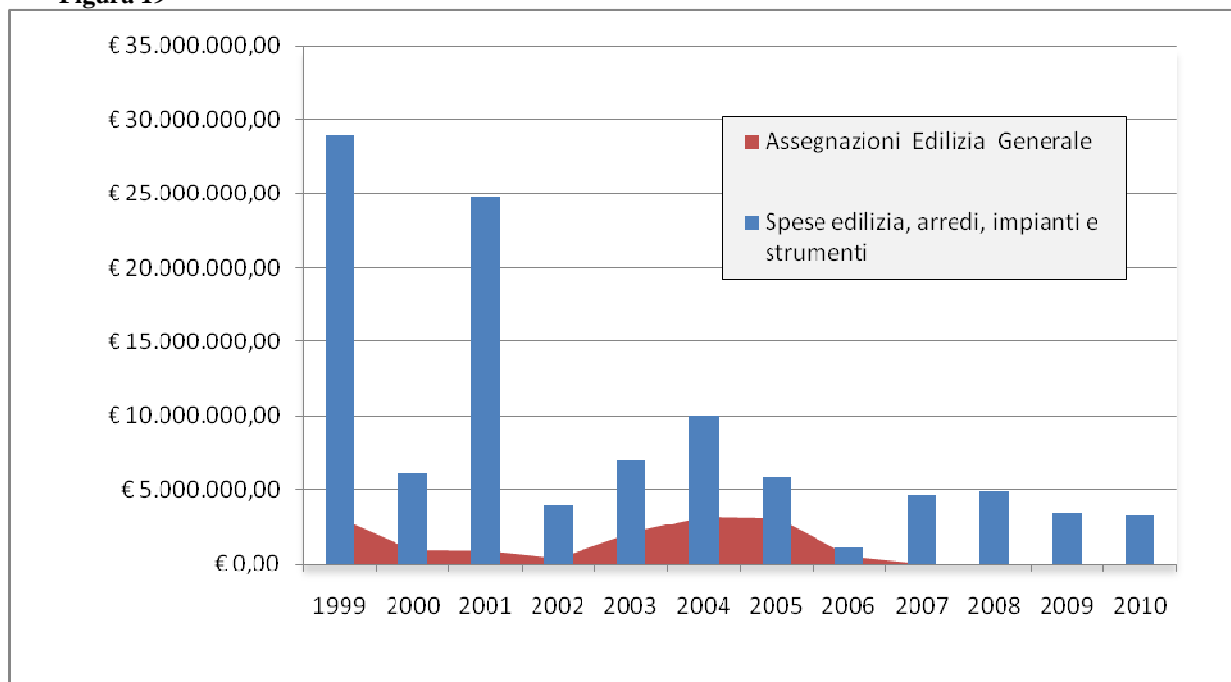
Questo titolo si riferisce alle spese in conto capitale distinte in impegni per acquisizione di immobili e interventi edilizi, spese per l'acquisizione di beni mobili, spese per l'acquisizione di titoli e partecipazioni. Per ogni esercizio finanziario gli investimenti edilizi sono stati sostanzialmente superiori alle assegnazioni ministeriali. Per il quarto esercizio consecutivo non sono state effettuate assegnazioni da parte del MiUR a fronte di una spesa di poco superiore a 3,3 milioni.

Tabella 59

<i>Esercizio</i>	<i>Spese edilizia, arredi, impianti e strumenti</i>	<i>Assegnazioni Edilizia Generale</i>
1999	€ 28.966.463,80	€ 3.098.741,39
2000	€ 6.151.132,06	€ 919.809,74
2001	€ 24.774.844,06	€ 907.414,77
2002	€ 3.964.044,02	€ 367.000,00
2003	€ 6.993.560,78	€ 2.097.000,00
2004	€ 9.999.437,14	€ 3.215.000,00
2005	€ 5.931.858,39	€ 3.128.000,00
2006	€ 1.148.694,18	€ 532.000,00
2007	€ 4.608.855,05	€
2008	€ 4.853.401,94	€
2009	€ 3.450.527,83	€
2010	€ 3.306.653,95	€
Totale	€ 104.149.473,20	€ 14.264.965,90

Le spese dal 1999 al 2001 in realtà sono state finanziate anche con contributi Miur assegnati, negli anni precedenti al 1999 all'Università degli Studi di Torino e finalizzati alle esigenze delle sedi universitarie di Alessandria, Novara e Vercelli, poi trasferiti all'Università degli Studi del Piemonte Orientale.

Figura 19



CAT. 1 – ACQUISIZIONE DI IMMOBILI E INTERVENTI EDILIZI

Nel 2010 sono stati impegnati € 854.571,22 per interventi edilizi su fabbricati ed € 118.432,53 per interventi edilizi su terreni.

Tra gli interventi edilizi effettuati si evidenziano quelli relativi alle seguenti strutture:

Tabella 60

Centro di Gestione Autonoma	Importo
Facoltà di Economia e Dipartimenti - ex Caserma Perrone	€ 466.958,48
Facoltà di Lettere e Filosofia - Palazzo Tartara	€ 87.802,73
Facoltà di Medicina e Chirurgia e Dipartimenti - Palazzo Bellini	€ 91.193,40
Facoltà di Scienze MFN - Ex Foro Bovario	€ 153.701,79
Facoltà di Scienze Politiche e Dipartimento - Palazzo Borsalino	€ 49.191,82
Palazzo del Rettorato	€ 3.723,00
Totale complessivo	€ 852.571,22

Nel corso dell'esercizio sono stati impegnati € 467 mila per la sola Facoltà di Economia destinati alla costruzione del nuovo Campus Universitario nella ex-Caserma Perrone in Novara. Tale intervento è stato previsto nel piano triennale per l'edilizia 2008/2010 anche con il contributo dei fondi assegnati dalla Regione Piemonte ai sensi della Legge 29/99. Sono stati inoltre impegnati circa € 49 mila a favore del

Palazzo Borsalino in cui ha sede la Facoltà di Scienze Politiche ed € 153.701,79 per l' "Ex Mercato Bovario" in Alessandria sede della Facoltà di Scienze Matematiche Fisiche e Naturali per la quale sono inoltre stati destinati € 118.432,53 per interventi edilizi su terreni.

Gli impianti e le attrezzature generiche suddivise tra i diversi Centri di Gestione Autonoma risultano impegnate per € 116.624,24 destinate alla Facoltà di Scienze Matematiche, Fisiche e Naturali (€ 60 mila), Lettere (€ 19 mila) e Medicina (€ 29 mila).

CAT. 2 – ACQUISIZIONE DI BENI MOBILI

Tra le acquisizioni di beni mobili si evidenziano:

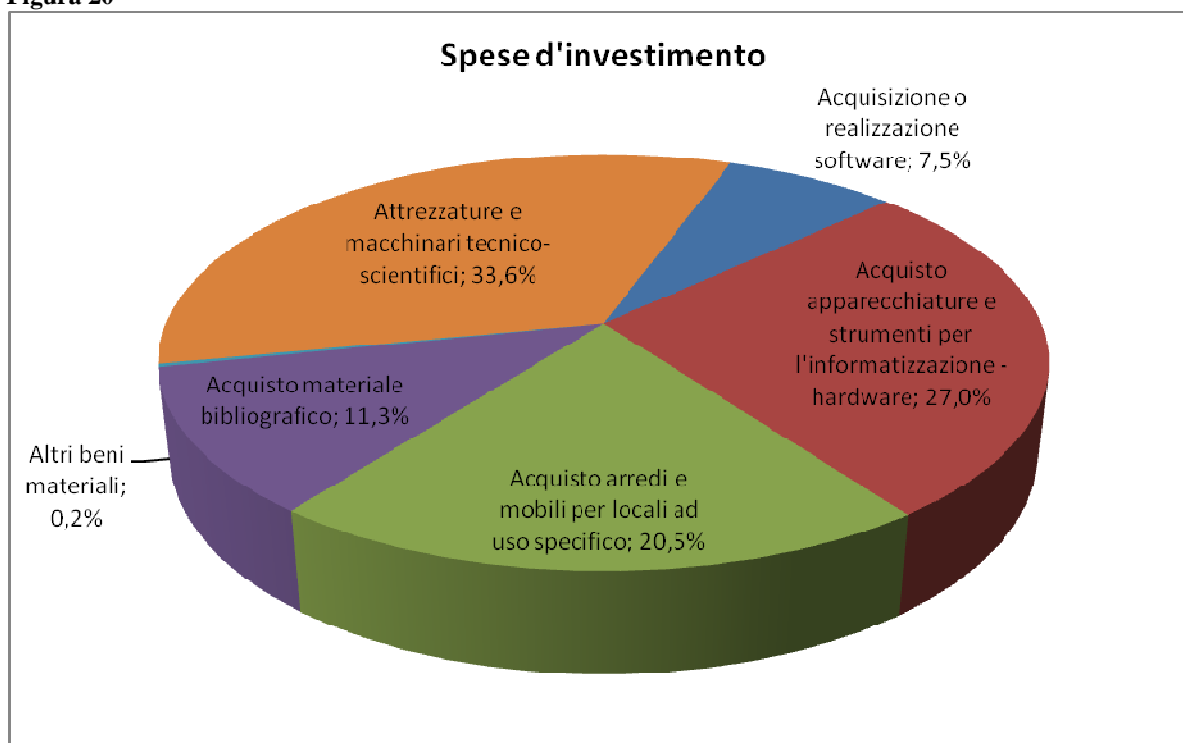
Tabella 61

Bilancio/CGA	Importo
Acquisizione o realizzazione software	€ 156.235,39
Centro Servizi Procedure Amministrative	€ 7.260,00
Dipartimento Medicina Clinica e Sperimentale	€ 10.296,00
Dipartimento Scienze Mediche	€ 600,00
Rettorato	€ 138.079,39
Acquisto apparecchiature e strumenti per l'informatizzazione - hardware	€ 565.163,49
Centro Servizi Procedure Amministrative	€ 18.153,28
Dipartimento Informatica	€ 22.975,11
Dipartimento Medicina Clinica e Sperimentale	€ 35.441,73
Dipartimento Politiche Pubbl. e Scelte Coll.	€ 6.804,40
Dipartimento Ricerca Sociale	€ 3.680,88
Dipartimento Scienze Chim.Alim.Farmacol.Farmacol.	€ 23.766,30
Dipartimento Scienze dell'Ambiente e della Vita	€ 21.663,07
Dipartimento Scienze e Tecnologie Avanzate	€ 25.021,48
Dipartimento Scienze Econ. e Met. Quant.	€ 10.415,09
Dipartimento Scienze Giuridiche ed Economiche	€ 6.889,26
Dipartimento Scienze Mediche	€ 11.349,41
Dipartimento Studi Impresa e Territorio	€ 18.997,69
Dipartimento Studi Umanistici	€ 9.230,19
Facoltà di Economia	€ 33.604,08
Facoltà di Farmacia	€ 5.689,16
Facoltà di Giurisprudenza	€ 3.643,36
Facoltà di Lettere e Filosofia	€ 20.070,00
Facoltà di Medicina e Chirurgia	€ 31.243,14
Facoltà di Scienze M.F.N.	€ 68.521,53
Facoltà di Scienze Politiche	€ 16.995,06

Rettorato	€ 171.009,27
Acquisto arredi e mobili per locali ad uso specifico	€ 428.854,62
Centro Servizi Procedure Amministrative	€ 866,08
Dipartimento Informatica	€ 295,08
Dipartimento Medicina Clinica e Sperimentale	€ 14.949,82
Dipartimento Scienze Chim.Alim.Farmaceut.Farmacol.	€ 648,00
Dipartimento Scienze Giuridiche ed Economiche	€ 258,00
Dipartimento Studi Umanistici	€ 1.107,60
Facoltà di Farmacia	€ 1.375,20
Facoltà di Medicina e Chirurgia	€ 2.703,63
Facoltà di Scienze M.F.N.	€ 1.193,82
Facoltà di Scienze Politiche	€ 2.076,00
Rettorato	€ 403.381,39
Acquisto materiale bibliografico	€ 235.940,14
Dipartimento Informatica	€ 2.411,29
Dipartimento Medicina Clinica e Sperimentale	€ 4.356,74
Dipartimento Politiche Pubbl. e Scelte Coll.	€ 18.570,08
Dipartimento Ricerca Sociale	€ 7.413,29
Dipartimento Scienze Chim.Alim.Farmaceut.Farmacol.	€ 2.299,46
Dipartimento Scienze dell'Ambiente e della Vita	€ 1.291,42
Dipartimento Scienze e Tecnologie Avanzate	€ 184,22
Dipartimento Scienze Econ. e Met. Quant.	€ 3.072,61
Dipartimento Scienze Giuridiche ed Economiche	€ 28.678,39
Dipartimento Scienze Mediche	€ 3.307,44
Dipartimento Studi Impresa e Territorio	€ 9.756,32
Dipartimento Studi Umanistici	€ 43.832,26
Facoltà di Economia	€ 42.943,01
Facoltà di Farmacia	€ 5.435,64
Facoltà di Medicina e Chirurgia	€ 38.734,51
Facoltà di Scienze M.F.N.	€ 10.556,80
Rettorato	€ 13.096,66
Altri beni materiali	€ 5.237,13
Dipartimento Medicina Clinica e Sperimentale	€ 2.229,10
Dipartimento Politiche Pubbl. e Scelte Coll.	€ 851,47
Dipartimento Scienze Mediche	€ 197,18
Facoltà di Economia	€ 1.049,00
Facoltà di Medicina e Chirurgia	€ 607,42
Rettorato	€ 302,96
Attrezzature e macchinari tecnico-scientifici	€ 705.540,69
Dipartimento Medicina Clinica e Sperimentale	€ 66.490,42
Dipartimento Scienze Chim.Alim.Farmaceut.Farmacol.	€ 96.565,70
Dipartimento Scienze dell'Ambiente e della Vita	€ 180.344,87

Dipartimento Scienze e Tecnologie Avanzate	€ 79.877,60
Dipartimento Scienze Mediche	€ 105.848,74
Dipartimento Studi Umanistici	€ 313,99
Facoltà di Economia	€ 900,00
Facoltà di Farmacia	€ 2.711,76
Facoltà di Lettere e Filosofia	€ 180,80
Facoltà di Medicina e Chirurgia	€ 18.162,00
Facoltà di Scienze M.F.N.	€ 106.690,09
Rettorato	€ 47.454,72
Totale complessivo	€ 2.096.971,46

Figura 20



CAT. 3 – ACQUISIZIONE DI TITOLI E PARTECIPAZIONI

Nel corso dell'esercizio 2010 non sono stati fatti impegni in questa categoria.

- **TITOLO VI: SPESE PER TRASFERIMENTI E PER COOPERAZIONE**

Il titolo evidenzia i trasferimenti correnti ed in c/capitale effettuati in favore di terzi (enti territoriali, enti pubblici e privati, istituti di ricerca..).

Trasferimenti correnti:

Tabella 62

Bilancio	cga	Debitore	Descrizione	Impegnato	Pagato
Trasferimenti correnti a altre Pubbliche Amministrazioni	Facoltà di Farmacia	AIFA AGENZIA ITALIANA DEL FARMACO	Convenzione della Facoltà con AIFA per Master Regolatorio e Market Access a.a. 2009/10	€ 5.700,00	€ 5.700,00
	Facoltà di Scienze M.F.N.	I.P.S.I.A. "E. Fermi"	Accordo di collaborazione didattica nell'ambito dei Giochi della Chimica 2009/2010	€ 2.000,00	€ 2.000,00
		I.T.C. "LEONARDO DA VINCI"	Accordo di collaborazione didattica nell'ambito dei Giochi della Chimica 2009/2010	€ 1.500,00	€ 1.500,00
		Istituto Istruzione Superiore "G. Marconi"	Accordo di collaborazione didattica nell'ambito dei Giochi della Chimica 2009/2010	€ 1.500,00	€ 1.500,00
			Trasferimento per rimborso spese all' Ist. Marconi	€ 418,20	€ 418,20
Trasferimenti correnti a altre Pubbliche Amministrazioni Totale				€ 11.118,20	€ 11.118,20
Trasferimenti correnti a altre Università pubbliche	Dipartimento Informatica	Università degli Studi di Torino - DIPARTIMENTO DI INFORMATICA	Contributo spese di condivisione degli stand affittati per l'evento TOSM (Torino, 25-26-27 maggio 2010)	€ 1.200,00	€ 1.200,00
	Dipartimento Politiche Pubbl. e Scelte Coll.	Università degli Studi di Torino -DIPARTIMENTO DI ECONOMIA "COGNETTI DE M."	Quota 2008 per collaborazione scientifica (associato di ricerca) - Prof. ZANOLA	€ 1.500,00	€ 1.500,00
			Quota 2009 per collaborazione scientifica (associato di ricerca) - Prof. ZANOLA	€ 1.500,00	€ 1.500,00
			Quota 2010 per collaborazione scientifica (associato di ricerca) - Prof. ZANOLA	€ 1.500,00	€ 0,00

	Dipartimento Scienze Giuridiche ed Economiche		Conv.ne tra il Dip.to di Econ. Univ. di Torino e il Dip.to di Scienze Giuridiche ed Econ. di Al. dal 01/01/2010 al 31/12/2010 (Quota Prof. Clerico)	€ 1.500,00	€ 0,00
	Rettorato	Università degli studi di Roma "La Sapienza"	Dottorati in consorzio XXIII ciclo - A.A. 09/10 - 3° anno - Quota CGA - Archeologia	€ 16.067,48	€ 16.067,48
		Università degli Studi di Torino	Dottorati in consorzio XXII ciclo - A.A. 2008/009 - 3° anno- quota amministrazione - Informatica, Economia comp.	€ 21.554,52	€ 21.554,52
			Fianziamento 1 Posto Aggiunto Neurologia CARECCHIO Myriam II anno-aa 2009/2010	€ 25.000,00	€ 25.000,00
			Fianziamento 1 Posto Aggiunto Neurologia CERINO Annalisa II anno-aa 2009/2010	€ 25.000,00	€ 25.000,00
		Università degli Studi di Trieste	Dottorato in Consorzio XXIII ciclo 3° anno Geopolitica PARISI Maura	€ 15.900,00	€ 15.900,00
		Università per stranieri di Siena	Cod. sede 375 (Vercelli) - sessione 10/6/2010 (Esami CILS)	€ 778,06	€ 778,06
			Codice sede 375 (Vercelli) - sessione: 2/12/2010	€ 1.250,56	€ 0,00
Trasferimenti correnti a altre Università pubbliche Totale				€ 112.750,62	€ 108.500,06
Trasferimenti correnti a Aziende sanitarie	Dipartimento Medicina Clinica e Sperimentale	ASL TO 3	Contributo per attività prestata nell'ambito dei progetti europei Smoking and Movies- Convenzione ASLTO3-Gestione	€ 3.000,00	€ 3.000,00
Trasferimenti correnti a Aziende sanitarie Totale				€ 3.000,00	€ 3.000,00
Trasferimenti correnti a Comuni	Rettorato	Comune di Cortemilia	rinnovo convenzione Comune di Cortemilia accompagnamento studenti diversamente abili - anno 2010	€ 3.600,00	€ 3.600,00

		Comune di Novara	Canone per collegamento delle sedi UPO di Novara al servizio di connessione in fibra ottica del Comune di Novara. Canone annuo 2010.	€ 7.200,00	€ 7.200,00
Trasferimenti correnti a Comuni Totale				€ 10.800,00	€ 10.800,00
Trasferimenti correnti a EDISU	Centro Servizi Procedure Amministrative	E.Di.S.U. Piemonte	Quota a carico dell'Università per progetto realizzazione smart card in base a convenzione quadriennale 2007-2010 e accordo Edisu_reg.Piem_Atenei	€ 65.594,48	€ 57.120,92
Trasferimenti correnti a EDISU Totale				€ 65.594,48	€ 57.120,92
Trasferimenti correnti a imprese private	Dipartimento Scienze e Tecnologie Avanzate	CENTRO RICERCHE FIAT s.c.p.a.	trasferimento finanziario a Centro Ric. FIATsu contratto n. 017328Sixth Framework Programme - "FP6-2004-IST-NMP-2" - STABILIGHT - CdD 27/01/2010	€ 158.037,99	€ 158.037,99
		CONSORZIO PROMOZIONE CULT.PLAST.- PROPLAST	Assegnazione 2° tranche (50%) a partner progetto NANOLED "Nanostructured Materials..." Bando Regionale 2006 - r.s.prof.Marchese	€ 32.562,75	€ 32.562,75
		CYANINE TECHNOLOGIES Spa	Assegnazione 2° tranche (50%) a partner progetto NANOLED "Nanostructured Materials..." Bando Regionale 2006 - r.s.prof.Marchese	€ 39.550,00	€ 39.550,00
		MAGNETI MARELLI SISTEMI ELETTRONICI SPA	Assegnazione 2° tranche (50%) a partner progetto NANOLED "Nanostructured Materials..." Bando Regionale 2006 - r.s.prof.Marchese	€ 96.258,80	€ 96.258,80
Trasferimenti correnti a imprese private Totale				€ 326.409,54	€ 326.409,54
Trasferimenti correnti a Istituti di ricerca a carattere scientifico pubblici	Dipartimento Scienze Mediche	Fondazione PUER Onlus	Trasferimento fondi CIGEP a prof. De Benedictis	€ 8.114,99	€ 8.114,99
Trasferimenti correnti a Istituti di ricerca a carattere scientifico pubblici Totale				€ 8.114,99	€ 8.114,99

Trasferimenti correnti a istituzioni sociali private	Dipartimento Ricerca Sociale	AGEDO ONLUS	Quota per partner del Progetto Daphne II anno 2005 - Family matters	€ 10.000,00	€ 10.000,00
		FONDAZIONE GIOVANNI GORIA	Co-finanziamento per Master dei talenti - Dott.ssa PERRONE	€ 6.000,00	€ 6.000,00
	Dipartimento Scienze dell'Ambiente e della Vita	Associazione Universitaria Alfa - Omega	Contributo per organizzazione "Notte del Ricercatore 2010" del 24 sett. 2010	€ 960,00	€ 960,00
	Facoltà di Farmacia	Circolo Cultura Sport e Tempo Libero	Contributo Memorial Tessitore	€ 500,00	€ 500,00
	Rettorato	APESP- ASSOCIAZIONE PIEMONTESE PER LA PROMOZIONE DELL'ECONOMIA SPERIMENTALE	Rimborso spese per esperimenti scientifici (prog. IINBEMA-POLIS)	€ 1.373,20	€ 900,50
Rimborso spese per progetto IINBEMA			€ 1.579,80	€ 1.579,80	
Trasferimenti correnti a istituzioni sociali private Totale				€ 20.413,00	€ 19.940,30
Trasferimenti correnti a organismi internazionali	Dipartimento Medicina Clinica e Sperimentale	COLUMBIA UNIVERSITY	Trasferimento a Columbia University (Della Favera) per collaborazione a progetto AIRC 5 x 1000	€ 57.892,71	€ 57.892,71
	Dipartimento Scienze e Tecnologie Avanzate	NANOLYTICS GmbH	trasferimento finanziario su contratto n. 017328Sixth Framework Programme - "FP6-2004-IST-NMP-2" - STABILIGHT - CdD 27/01/2010	€ 20.521,01	€ 20.521,01
		TECHNISCHE UNIVERSITEIT DRESDEN	trasferimento finanziario su contratto n. 017328Sixth Framework Programme - "FP6-2004-IST-NMP-2" - STABILIGHT - CdD 27/01/2010	€ 42.200,65	€ 42.200,65
		UNIVERSITY COLLEGE CORK-NAT. UNIVERSITY OF IRELAND	trasferimento finanziario su contratto n. 017328 Sixth Framework Programme - "FP6-2004-IST-NMP-2" - STABILIGHT - CdD 27/01/2010	€ 40.954,95	€ 40.954,95

	Rettorato	Commissione per gli Scambi Culturali Italia-USA	Rinnovo accordo UPO - Commissione per scambi culturali Italia - USA Cattedra Fullbright periodo 2009/2010	€ 5.500,00	€ 5.500,00
Trasferimenti correnti a organismi internazionali Totale				€ 167.069,32	€ 167.069,32
Totale complessivo				€ 725.270,15	€ 712.073,33

Nel corso dell'esercizio 2010 si registrano trasferimenti in conto capitale per l'importo complessivo di € 798.999,07, per progetti di ricerca relativi a fondi provenienti dall'esterno:

Tabella 63

Bilancio	cga	Debitore	Descrizione	Impegnato	Pagato
Trasferimenti in conto capitale a altre Università pubbliche	Rettorato	Politecnico di Torino	Bando SUS - progetto Creso - 50% acconto	€ 43.975,00	€ 43.975,00
		UNIVERSITA' DEGLI STUDI DELL'INSUBRIA	CARIPLO 2009 - Anticipo 20% - progetto "Formazione post-laurea di eccellenza in tecnologie biomedicali"	€ 20.000,00	€ 20.000,00
		Università degli Studi di Milano	CARIPLO 2009 - Anticipo - progetto "Ruolo delle cellule mieloidi nella progressione tumorale" - UNIMI	€ 7.353,00	€ 7.353,00
		Università degli Studi di Pavia	CARIPLO 2009 - Anticipo 15% - progetto "Identificazione di geni coinvolti nel deficit di GH"	€ 15.000,00	€ 15.000,00
		Università degli Studi di Torino	Bando SUS - progetto CRESO - 50% acconto (Dip. DAMS)	€ 59.975,00	€ 59.975,00
			Bando SUS - progetto CRESO - 50% acconto (Dip. Storia)	€ 31.775,00	€ 31.775,00
			Bando SUS - progetto DigilibLT - 50% acconto	€ 22.113,50	€ 22.113,50
			Bando SUS - progetto IINBEMA - 50% acconto (cognetti)	€ 78.496,15	€ 78.496,15
			Bando SUS - progetto IINBEMA - 50% acconto (prato)	€ 29.543,49	€ 29.543,49

			Bando SUS - progetto IINBEMA - 50% acconto (psicologia)	€ 41.474,68	€ 41.474,68
			Bando SUS - progetto RoPHS - 50% acconto (psicologia)	€ 32.300,00	€ 32.300,00
			Bando SUS - progetto Secondgen - 50% acconto (Dip. Storia)	€ 50.500,00	€ 50.500,00
			Trasferimento 50% quota aggiuntiva partner (prog. DigilibLT)	€ 10.000,00	€ 0,00
		Università degli studi di Torino-CENTRO INTERDIPARTIM.BIOTECNOLOGIE MOLECOLARI	CARIPLO 2009 - Anticipo - progetto "Ruolo delle cellule mieloidi nella progressione tumorale" - UNITO	€ 22.059,00	€ 22.059,00
Trasferimenti in conto capitale a altre Università pubbliche Totale				€ 464.564,82	€ 454.564,82
Trasferimenti in conto capitale a imprese private	Dipartimento Ricerca Sociale	CIM S.p.A. - INTERPORTO DI NOVARA	Acconto 50% a partners Progetto PALIO	€ 15.824,08	€ 15.824,08
		INTERPORTO RIVALTA SCRIVIA S.p.A.	Acconto 50% a partners Progetto PALIO	€ 15.824,08	€ 15.824,08
		MIZAR AUTOMAZIONE S.p.A.	Acconto 50% a partners Progetto PALIO	€ 39.560,20	€ 39.560,20
		PARCO SCIENTIFICO TECNOLOGICO S.P.A.	Acconto 50% a partners Progetto PALIO	€ 29.670,15	€ 29.670,15
		RETE FERROVIARIA ITALIANA S.p.A.	Acconto 50% a partners Progetto PALIO	€ 15.824,08	€ 15.824,08
		SAIMA AVANDERO S.p.A.	Acconto 50% a partners Progetto PALIO	€ 15.824,08	€ 15.824,08
Trasferimenti in conto capitale a imprese private Totale				€ 132.526,67	€ 132.526,67
Trasferimenti in conto capitale a Istituti di ricerca a carattere scientifico pubblici	Dipartimento Scienze Mediche	Fondazione PUER Onlus	Trasferimento fondi CIGEP a prof. De Benedictis - saldo	€ 8.000,00	€ 8.000,00
	Rettorato	CNR - ISTITUTO DI TECNOLOGIE BIOMEDICHE ITB	CARIPLO 2009 - Anticipo 15% - progetto "Identificazione e studio del Autoimmunoma per lo sviluppo di innovative strategie diagnostiche terapeutiche "	€ 26.250,00	€ 26.250,00
		FIERI – Forum Internazionale ed Europeo di Ricerche sull'Immigrazione	Bando SUS - progetto secondegn - 50% acconto	€ 33.350,00	€ 33.350,00
Trasferimenti in conto capitale a Istituti di ricerca a carattere scientifico pubblici Totale				€ 67.600,00	€ 67.600,00
Trasferimenti in conto capitale a istituzioni sociali	Dipartimento Ricerca Sociale	IRES PIEMONTE	Acconto 50% a partners Progetto PALIO	€ 9.890,05	€ 9.890,05

private	Rettorato	Associazione Gruppo Abele ONLUS	Bando SUS - progetto Secondgen - 50% acconto	€ 34.000,00	€ 34.000,00
		IUC - International University College of Turin	Bando SUS - progetto IINBEMA - 50% acconto	€ 90.417,53	€ 90.417,53
Trasferimenti in conto capitale a istituzioni sociali private Totale				€ 134.307,58	€ 134.307,58
Totale complessivo				€ 798.999,07	€ 788.999,07

- **TITOLO VIII: Partite di giro**

CAT. 1- PARTITE DI GIRO

Le Partite di giro comprendono le entrate e le spese che si effettuano per conto di terzi (ritenute sulle retribuzioni e altre partite finanziarie con altri enti del settore pubblico).

SITUAZIONE PATRIMONIALE

La Situazione Patrimoniale indica la consistenza degli elementi patrimoniali attivi e passivi all'inizio e alla chiusura dell'esercizio, ponendo in evidenza le variazioni intervenute.

La situazione patrimoniale include:

1. situazione beni immobili;
2. situazione beni mobili;
3. titoli di credito;
4. situazione finanziaria.

Situazione beni immobili

La situazione dei beni immobili presenta una consistenza iniziale di € 41.216.304,39 e una consistenza finale di € 40.393.304,86.

Nella situazione patrimoniale sono inseriti gli edifici di proprietà, per i quali:

- le spese liquidate al 31/12/10, al netto dell'iva promiscua detraibile, sono pari ad € 453.609,25;
- l'incidenza degli ammortamenti calcolati a fine anno è pari a € 1.276.608,78.

Pertanto il patrimonio dell'Ente riferito ai beni immobili ha avuto un decremento di € 822.999,53, secondo quanto evidenziato nella tabella successiva:

Tabella 64

	Consistenza iniziale	Variazioni		Consistenza finale
		Aumenti	Diminuzioni	
		Liquidato (al netto iva detraibile)	Ammortamenti	
Palazzo Tartara in Vercelli	5.368.198,08	141.887,50	165.635,32	5.344.450,26
Edificio 11 e 13 in L.go Donegani 2 in Novara	15.590.451,32	116.520,58	552.496,46	15.154.475,44
Ex Ospedale Militare in Alessandria	718.174,69	2.834,91	-	721.009,60
Edificio in Via Rossini, Lotto A-B-C in Alessandria	19.151.704,95	187.780,93	558.477,00	18.781.008,88
Terreno in Via Rossini in Alessandria	387.775,35	4.585,33	-	392.360,68
<u>Totale</u>	<u>41.216.304,39</u>	<u>453.609,25</u>	<u>1.276.608,78</u>	<u>40.393.304,86</u>

Gli edifici presi in considerazione sono i seguenti:

Palazzo Tartara in Vercelli;

Edificio 11 e 13 (ex Wild) in Largo Donegani 2 in Novara;

Edificio in Via Rossini, Lotto B-C in Alessandria;

Edificio in Via Rossini, Lotto A in Alessandria;

Terreno in Via Rossini in Alessandria.

E' stato, inoltre, incluso l'edificio denominato Ex Ospedale Militare in Alessandria, in quanto acquisito a fronte di un diritto d'uso a titolo oneroso.

Non sono invece stati presi in considerazione gli altri edifici in quanto utilizzati in base a un contratto di locazione o di comodato d'uso.

Al fine della quantificazione del valore da iscrivere nella situazione patrimoniale di ogni edificio sono stati considerati oltre al costo di acquisizione anche tutti gli importi per interventi di natura straordinaria e per interventi sugli impianti non separabili dall'edificio, liquidati fino al 31/12/2010. Tali importi sono stati inoltre quantificati al netto dell'IVA promiscua portata a detrazione, al fine di avvicinare i valori della situazione patrimoniale in contabilità finanziaria a quelli dello stato patrimoniale in contabilità economica.

Gli ammortamenti a fine 2010 sono stati calcolati secondo i seguenti criteri:

- l'ammortamento è applicato a partire dall'esercizio di entrata in funzione dell'edificio;
- per gli edifici di proprietà è stata utilizzata un'aliquota del 3% dimezzata nel primo anno di applicazione (ammortamento ridotto, cfr. *Principio Contabile n. 30*, integrazione del *Principio Contabile OIC n. 16*);
- il terreno relativo all'Ex Foro Boario non è soggetto ad ammortamento (cfr. *Principio Contabile OIC n. 16*).

Non sono stati inseriti nella situazione patrimoniale:

- gli interventi liquidati in conto capitale su edifici in locazione e in comodato d'uso;
- gli importi relativi a lavori effettuati e fatturati nel 2010 non liquidati al 31/12/2010;

Questi ultimi saranno invece presi in considerazione nella compilazione dello Stato Patrimoniale.

Situazione beni mobili

I beni mobili sono soggetti ad ammortamento secondo quanto previsto dalla delibera del Consiglio di Amministrazione n. 6/2006/4.5 del 29 settembre 2006 con l'applicazione delle percentuali sotto riportate:

Tabella 65

Descrizione	Aliquota di ammortamento
Mobili	10%
Macchine di ufficio ad esaurimento	25%
Libri Riviste Estratti	5%
Collezioni di natura scientifica	5%
Strumenti e macchinari tecnici	15%
Attrezzature generiche	10%
Computer e monitor ad esaurimento	25%
Automobili	20%
Altri beni non compresi nelle attrezzature	10%
Beni di natura informatica	25%

STATO DI CONCORDANZA TRA LE SPESE IN CONTO CAPITALE E L'INCREMENTO DEL PATRIMONIO DELL'ENTE PER L'ANNO 2010

Nel corso dell'anno 2010, le spese sostenute al titolo 5 sono pari ad € 4.086.386,75 mentre l'incremento del patrimonio dei beni mobili risultante dalla situazione patrimoniale consolidata è di € 2.705.627,01 di cui € 2.702.044,18 corrispondenti a beni presi in carico nei libri degli inventari dei 20 Centri di gestione Autonoma e dell'Amministrazione Centrale e € 3.58283 risultati da due variazioni patrimoniali in aumento effettuate:

- per l'importo di € 3.582,76, dal Dipartimento di Scienze Mediche, nella classificazione inventariale 4 "Strumenti tecnici e attrezzature in genere" per errato ammortamento dei beni inventariati al n. 1813 e al n. 1884;
- per l'importo di € 0,07, dalla Facoltà di Scienze Mf.N., nella classificazione inventariale 7 "Altri beni mobili" per errore di arrotondamenti nella situazione patrimoniale iniziale.

La differenza tra il liquidato totale del tit. 5 di € 4.086.386,75 e l'aumento del patrimonio di € 2.705.627,01 è pari ad € 1.380.759,74 e si riferisce a spese che non hanno determinato per l'anno in corso un incremento del patrimonio. Di seguito si analizzano le motivazioni di tali scostamenti per ogni Centro di Gestione Autonoma. Si rileva che € 1.563.375,81 sono spese sostenute sul tit. 05 cat. 01 "Acquisizione di immobili e interventi edilizi" relative ad impianti non soggetti ad inventariazione.

E' opportuno rilevare che nel corso dell'anno 2010, l'Amministrazione Centrale:

- ha acquistato e provveduto a trasferire ai Centri di Gestione Autonoma competenti i beni da questi utilizzati al fine di consentire un maggior controllo sui beni stessi da parte degli utilizzatori finali (€ 81.663,68);
- ha acquistato e provveduto a trasferire ai Centri di Gestione Autonoma competenti i beni mobili ed i libri acquistati nell'ambito del bando regionale di Scienze Umane e Sociali "SUS" (€ 48.436,17);
- ha scaricato dal proprio patrimonio e trasferito alla Facoltà di Lettere e Filosofia e alla Facoltà di Scienze M.f.N. beni mobili per l'importo di € 20.621,64 in quanto di competenza delle suddette Facoltà.

Nel corso del 2009, è stata ultimata la fornitura di arredi per la Facoltà di Scienze M.f.N. e, in data 31/12/2009, sono stati trasferiti dall'Amministrazione Centrale alla Facoltà i beni mobili soggetti ad inventariazione. Nell'esercizio 2010, i suddetti beni mobili sono stati presi in carico nel patrimonio della Facoltà di Scienze M.f.N. per l'importo complessivo di € 471.567,13.

Nel corso dell'anno 2010 il Cespa "Centro per lo Sviluppo di Procedure Amministrative" ha acquistato beni in conto capitale che sono stati inventariati dall'Amministrazione Centrale, pertanto il patrimonio del Cespa non ha subito incrementi nel corso dell'anno 2010. In particolare, l'Amministrazione Centrale ha predisposto buoni di carico per € 178.772,24 di beni acquistati dal Cespa.

Nella tabella seguente sono esposti gli importi delle spese in conto capitale sostenute da ciascun Centro di Gestione Autonoma, il relativo incremento del patrimonio e la differenza tra le somme spese e gli importi indicati in situazione patrimoniale.

Tabella 66

CENTRO DI GESTIONE AUTONOMA	Totale pagato tit. 5 cat. 01	Totale pagato tit. 5 cat. 02	Totale pagato tit. 5 cat. 03	Totale liquidato titolo 5	In Aumento situazione Patrimoniale 2010	Differenza tra Pagato e Inventariato
Rettorato	€ 1.443.803,71	€ 504.959,79	€ -	€ 1.948.763,50	€ 287.020,86	€ 1.661.742,64
Facoltà di Scienze Politiche	€ -	€ 20.529,06	€ -	€ 20.529,06	€ 20.757,44	-€ 228,38
Dip.to Politiche Pubbliche e Scelte Collettive	€ -	€ 29.851,00	€ -	€ 29.851,00	€ 43.198,50	-€ 13.347,50
Dip.to Ricerca Sociale	€ -	€ 17.818,36	€ -	€ 17.818,36	€ 21.809,92	-€ 3.991,56

CENTRO DI GESTIONE AUTONOMA	Totale pagato tit. 5 cat. 01	Totale pagato tit. 5 cat. 02	Totale pagato tit. 5 cat. 03	Totale liquidato titolo 5	In Aumento situazione Patrimoniale 2010	Differenza tra Pagato e Inventariato
Facoltà di Medicina Chirurgia e Scienze della salute	€ 2.546,40	€ 93.342,43	€ -	€ 95.888,83	€ 92.821,27	€ 3.067,56
Dip.to Sc.ze Mediche	€ -	€ 79.903,20	€ -	€ 79.903,20	€ 83.389,42	-€ 3.486,22
Dip.to Medicina Clinica e Sperimentale	€ -	€ 112.089,46	€ -	€ 112.089,46	€ 140.938,50	-€ 28.849,04
Facoltà di Scienze MFN	€ -	€ 165.091,44	€ -	€ 165.091,44	€ 646.615,60	-€ 481.524,16
Dip.to di Informatica	€ -	€ 23.539,48	€ -	€ 23.539,48	€ 23.480,67	€ 58,81
Dip.to Sc.ze Ambiente e Vita	€ -	€ 822.916,99	€ -	€ 822.916,99	€ 518.296,39	€ 304.620,60
Dip.to Sc.ze e tecnologie avanzate	€ -	€ 108.086,23	€ -	€ 108.086,23	€ 107.584,93	€ 501,30
Facoltà di Lettere e Filosofia	€ -	€ 40.146,80	€ -	€ 40.146,80	€ 66.638,57	-€ 26.491,77
Dip.to Studi Umanistici	€ -	€ 55.967,76	€ -	€ 55.967,76	€ 107.980,84	-€ 52.013,08
Facoltà di Giurisprudenza	€ -	€ 23.172,54	€ -	€ 23.172,54	€ 23.332,43	-€ 159,89
Dip.to Scienze Giuridiche ed Economiche	€ -	€ 42.780,61	€ -	€ 42.780,61	€ 59.757,84	-€ 16.977,23
Facoltà di Economia	€ -	€ 81.833,57	€ -	€ 81.833,57	€ 82.799,03	-€ 965,46
Dip.to Scienze Economiche e Metodi quantitativi	€ -	€ 12.515,81	€ -	€ 12.515,81	€ 12.515,81	€ -
Dip.to di Studi per l'Impresa e Territorio	€ -	€ 25.259,31	€ -	€ 25.259,31	€ 25.330,19	-€ 70,88
Facoltà di Farmacia	€ 92.236,10	€ 12.901,77	€ -	€ 105.137,87	€ 211.890,55	-€ 106.752,68

CENTRO DI GESTIONE AUTONOMA	Totale pagato tit. 5 cat. 01	Totale pagato tit. 5 cat. 02	Totale pagato tit. 5 cat. 03	Totale liquidato titolo 5	In Aumento situazione Patrimoniale 2010	Differenza tra Pagato e Inventariato
Dip.to Scienze Chimiche Alimentari Farmaceutiche e Farmacologiche	€ 3.117,60	€ 130.065,97	€ -	€ 133.183,57	€ 129.468,25	€ 3.715,32
Cespa	€ 21.672,00	€ 120.239,36	€ -	€ 141.911,36	€ -	€ 141.911,36
<u>Totale</u>	€ 1.563.375,81	€ 2.523.010,94	€ -	€ 4.086.386,75	€ 2.705.627,01	€ 1.380.759,74

Facoltà di Scienze Politiche: la differenza di - € 228,38 tra quanto inventariato e quanto pagato è dovuta:

- € 65,62 all'iva detraibile sulle fatture di acquisto promiscue;
- - € 294,00 a libri donati alla Biblioteca.

Dipartimento di Politiche Pubbliche: la differenza di - € 13.347,50 tra quanto inventariato e quanto pagato è dovuto per:

- € 199,20 a diritti di accesso a libri on – line che non richiedono l'inventariazione, ma che sono acquistati sui capitoli delle spese in conto capitale;
- € 264,00 a libri inventariati in anni precedenti relativi a liquidazioni 2010;
- - € 220,00 a libri inventariati nel 2010 ma pagati in anni precedenti;
- - € 2,60 alla differenza tra il prezzo di copertina e il prezzo scontato del libro inventariato dalla biblioteca;
- - € 2.175,17 a libri donati alla Biblioteca;
- -€ 11.574,86 a beni mobili acquistati dall'Amministrazione Centrale e inventariati dal Dipartimento;
- € 199,04 all'iva detraibile totale sui buoni di carico effettuati nel 2010
- - € 37,11 all'iva detraibile sui buoni di carico effettuati per i beni acquistati dall'Amministrazione Centrale.

Dipartimento di Ricerca Sociale: la differenza di - € 3.991,56 tra quanto pagato e quanto inventariato è dovuto per:

- € 412,92 a diritti di accesso a libri on – line che non richiedono l’inventariazione, ma che sono acquistati sui capitoli delle spese in conto capitale;
- € 12,00 all’iva detraibile totale sui buoni di carico effettuati nel 2010;
- - € 12,00 all’iva detraibile sui buoni di carico effettuati per i beni acquistati dall’Amministrazione Centrale;
- - € 3.744,00 a beni mobili acquistati dall’Amministrazione Centrale nell’ambito del progetto “SUS” e inventariati dal Dipartimento;
- - € 20,00 a libri acquistati dall’Amministrazione Centrale nell’ambito del progetto “SUS” e inventariati dal Dipartimento;
- - € 463,86 a libri donati alla biblioteca e per - €176,62 a libri inventariati nel 2010, ma liquidati in anni precedenti.

Facoltà di Medicina: la differenza tra il pagato e l’inventariato è di € 3.067,56 ed è dovuto per:

- € 2.546,40 all’acquisto di impianti non soggetti ad inventariazione imputati al tit. 5 categoria 1 “Acquisizione di immobili e interventi edilizi”;
- € 328,80 all’acquisto di materiale non inventariabile;
- € 192,37 all’iva detraibile promiscua sugli acquisti effettuati;
- - € 0,01 ad arrotondamenti nei carichi inventariali

Dipartimento di Scienze Mediche: la differenza tra il pagato e l’inventariato è pari ad - € 3.486,22 ed è dovuta per:

- € 3.582,76 ad una variazione in aumento del patrimonio nella classificazione 4 “Strumenti tecnici e attrezzature in genere” per errato ammortamento dei beni inventariati al n. 1813 e al n. 1884 che non ha comportato alcuna liquidazione;
- - € 1.014,27 all’iva detraibile sugli acquisti; per - € 737,28 a beni non soggetti ad inventariazione anche se imputati a capitoli di spesa in c/capitale;
- € 1.655,00 a beni mobili donati al Dipartimento, ma non pagati;
- € 0,01 ad arrotondamenti.

Dipartimento di Medicina Clinica: la differenza tra il pagato e l'inventariato risulta pari ad - € 28.849,04 ed è relativa per:

- € 2.187,11 all'iva detraibile totale sui carichi inventariali effettuati nel 2010;
- - € 34,93 all'iva detraibile sui beni acquistati dall'amministrazione ma inventariati dal Dipartimento;
- - € 34.845,01 a beni acquistati dall'Amministrazione Centrale e inventariati dal dipartimento;
- € 10.453,20 a beni non soggetti ad inventariazione anche se imputati a capitoli di spesa in c/capitale;
- - € 6.608,40 a beni mobili donati al Dipartimento, ma non pagati;
- - € 1,01 ad arrotondamenti.

Facoltà di Scienze M.F.N.: la differenza tra pagato ed inventariato è pari a - € 481.524,16. Tale importo è comprensivo della variazione in aumento della classificazione inventariale 7 "Altri beni mobili" dell'importo di € 0,07 per errore di arrotondamenti nella situazione patrimoniale iniziale. La restante parte della differenza di € 481.524,09 è dovuta per:

- € 471.567,13 ai beni mobili inventariati a conclusione dei quadri economici per l'arredamento della nuova sede e per l'allestimento dell'aula magna;
- - € 6.036,99 al trasferimento del desk dattilo per la biblioteca dal patrimonio dell'Amministrazione Centrale a quello della Facoltà;
- - € 3.919,91 a libri donati alla biblioteca; per -€ 38,00 a libri pagati ma non inventariati nel 2010 dalla biblioteca;
- € 37,94 all'iva detraibile sui beni acquistati dalla Facoltà.

Dipartimento di Informatica: la differenza tra pagato ed inventariato è di € 38,81 relativa all'iva detraibile promiscua sui beni acquistati.

Dipartimento di Scienze Ambiente della Vita: la differenza tra pagato ed inventariato è pari € 304.620,60 ed è dovuta per:

- € 303.712,68 alle liquidazioni effettuate nel 2010 per lo stato di avanzamento lavori per la costruzione di uno spettrometro che non è stato inventariato in quanto la sua costruzione non è giunta a conclusione;

- € 384,49 a beni non soggetti ad inventariazione anche se liquidati nelle spese in c/capitale;
- - € 36,00 a beni inventariati nel 2010 ma pagati in anni precedenti;
- € 559,43 all'iva detraibile sui beni acquistati.

Dipartimento di Scienze e Tecnologie Avanzate: la differenza tra pagato ed inventariato è di € 501,30 ed è dovuta per € 498,10 a beni non soggetti ad inventariazione e per € 3,20 all'iva detraibile sui beni acquistati.

Facoltà di Lettere e Filosofia: la differenza tra pagato ed inventariato è pari ad - € 26.491,77 ed è relativa a:

- € 35,21 all'iva detraibile totale sui buoni di carico effettuati nel 2010;
- - € 30,84 all'iva detraibile sui buoni di carico effettuati per i beni acquistati dall'Amministrazione Centrale;
- - € 9.620,28 ai beni acquistati dall'Amministrazione Centrale ed inventariati dalla Facoltà;
- - € 16.875,86 ai beni mobili trasferiti dall'Amministrazione Centrale in quanto ubicati all'interno della Facoltà.

Dipartimento di Studi Umanistici: la differenza tra pagato ed inventariato è pari ad - € 52.013,08 ed è riferita per:

- € 12,00 a beni non soggetti ad inventariazione anche se liquidati nelle spese in c/capitale;
- € 83,77 all'iva detraibile totale sui buoni di carico effettuati nel 2010;
- - € 76,17 all'iva detraibile sui beni acquistati dall'Amministrazione e inventariati dal Dipartimento;
- - € 40.484,77 ai beni mobili acquistati dall'Amministrazione Centrale nell'ambito del bando SUS e inventariati dal Dipartimento;
- - € 2.004,31 ai libri acquistati dall'Amministrazione Centrale nell'ambito del bando SUS ed inventariati dal dipartimento;
- - € 1.089,14 ai libri acquistati dall'Amministrazione Centrale nell'ambito del bando SUS, imputandoli per errore nelle spese di funzionamento, e inventariati dal Dipartimento;
- - € 8.633,70 a libri donati alla biblioteca;
- € 179,20 a sconti sui libri inventariati;

- € 0,04 a arrotondamenti.

Facoltà di Giurisprudenza: la differenza di - € 159,89 tra pagato e inventariato è dovuta:

- a pubblicazioni inventariate anche se acquistate sui capitoli delle spese di funzionamento per € 188,00;
- a iva detraibile promiscua per - € 28,11.

Dipartimento di Scienze Giuridiche ed Economiche: la differenza di - € 16.977,23 tra pagato e inventariato è dovuta per:

- € 284,60 all'iva detraibile totale sui buoni di carico effettuati nel 2010;
- € 45,53 all'iva detraibile sui buoni carico effettuati per i beni acquistati dall'Amministrazione;
- € 14.203,83 ai beni mobili acquistati dall'Amministrazione Centrale e inventariati dal Dipartimento;
- € 234,57 a libri acquistati dall'Amministrazione Centrale nell'ambito del progetto SUS e inventariati dal Dipartimento;
- € 166,00 a libri inventariati ma liquidati in anni precedenti;
- € 2.611,90 a libri donati alla biblioteca.

Facoltà di Economia: la differenza di - € 965,46 tra pagato ed inventariato è dovuta per:

- € 256,48 all'iva detraibile sui beni acquistati;
- - € 5.767,18 a libri donati alla biblioteca;
- € 5.351,90 a libri pagati ma non inventariati;
- - € 806,65 per libri inventariati dalla biblioteca ma non ancora liquidati;
- - € 0,01 per arrotondamenti.

Dipartimento di Scienze Economiche e Metodi Quantitativi: l'intero importo liquidato di € 12.515,81 nelle spese in c/capitale è stato interamente inventariato, in quanto tutti i beni mobili sono stati pagati nell'ambito dell'attività istituzionale, pertanto l'iva concorre interamente alla determinazione del costo storico dei beni.

Dipartimento di Studi Impresa e Territorio: la differenza tra pagato e inventariato è pari a - € 70,88 è dovuta per:

- € 88,72 all'iva detraibile sui buoni di carico effettuati nel 2010;
- - € 0,51 all'iva detraibile sui buoni di carico dei beni acquistati dall'Amministrazione Centrale;
- - € 159,09 a beni mobili acquistati dall'Amministrazione centrale e inventariati dal Dipartimento.

Facoltà di Farmacia: la differenza tra pagato ed inventariato è pari ad - € 106.752,68, dovuta per:

- € 92.236,10 ad impianti non soggetti ad inventariazione;
- € 4,84 all'iva detraibile sui beni acquistati esclusa l'iva detraibile sui beni acquistati dall'Amministrazione e inventariati dalla Facoltà;
- - € 198.993,60 per beni mobili acquistati dall'Amministrazione Centrale e inventariati dalla Facoltà;
- - € 0,02 ad arrotondamenti.

Dipartimento Scienze Chimiche e Farmaceutiche: la differenza tra pagato ed inventariato è pari ad € 3.715,32 ed è relativa:

- € 3.117,60 a impianti e attrezzature generiche non soggetti ad inventariazione liquidati sul tit. 5 categoria 01 "Acquisizione di immobili e interventi edilizi";
- € 561,20 a beni e servizi non inventariabili anch'esse liquidati in c/capitale;
- € 36,52 all'iva detraibile sugli acquisti di beni.

Cespa Centro di Sviluppo Procedure Amministrative.

Nel corso del 2010, le liquidazioni del Cespa effettuate sul titolo 5 "Acquisizione di Beni Durevoli e Interventi Edilizi" sono state pari a € 141.911,36 di cui:

- € 21.672,00 relativi ai lavori di cablaggio della posa della fibra ottica presso la Facoltà di Farmacia e il Dipartimento di Scienze Chimiche, Alimentari, Farmaceutiche e Farmacologiche non inventariabili;
- € 7.260,00 relativi all'acquisizione di un software non inventariabile nell'ambito del progetto Reti e Sicurezza
- € 112.979,36 relative a beni mobili che sono stati presi in carico nel libro degli inventari dall'Amministrazione Centrale.

In conclusione, nell'esercizio 2010 sui capitoli in c/capitale sono stati liquidati € 141.911,36 e sono stati inventariati dall'Amministrazione Centrale beni acquistati dal Cespa per € 178.772,24. La differenza tra liquidato e inventariato è pari € 36.860,88 ed è dovuta all'iva detraibile di € 573,10; dall'importo di € 66.366,00 relativo agli switch non ancora liquidati nel 2010, ma inventariati in quanto messi in funzione a fine 2010; dall'importo di € 7.260,00 relativo al software non inventariabile, dall'importo di € 21.672,00 relativo ai lavori di cablaggio non inventariabili e dall'importo di € 0,02 dovuto ad arrotondamenti effettuati nell'emissione dei buoni di carico.

Nella tabella seguente si riassumono le motivazioni della differenza tra liquidazioni in c/capitale del Cespa ed inventariato dall'Amministrazione centrale.

Tabella 67

Descrizione	Importi
Liquidazioni effettuate nel titolo 5 01 Acquisizione di immobili e interventi edilizi non inventariabili in quanto lavori di cablaggio destinati ad edificio non inventariabili	€ 21.672,00
Liquidazione effettuate nel titolo 5 02 Acquisto apparecchiature e strumenti per l'informatizzazione hardware da inventariare	€ 112.979,36
Liquidazioni relative a software non inventariabili	€ 7.260,00
Liquidazioni 2010 relative a beni mobili inventariabili	€ 141.911,36

Totale liquidato esercizio 2010	€ 141.911,36
totale inventariato	€ 178.772,24

Differenza tra liquidazioni e totale inventariato	-€	36.860,88
--	-----------	------------------

Spiegazione differenza tra liquidato e totale inventario

iva detraibile	€	573,10
Switch inventariati anche se non liquidati nel 2010 (importo non liquidato per switch ma inventariato nel 2010 fatture top soft liquidate solo al 50%)	-€	66.366,00
Liquidazioni 2010 per software Non inventariabili liquidati sul capitolo 502007	€	7.260,00
Liquidazioni 2010 per lavori di cablaggio Non inventariabili fatte sul titolo 5 01	€	21.672,00
Arrotondamenti	€	0,02
	-€	36.860,88

Rettorato.

Nel corso dell'anno 2010 il patrimonio dei beni mobili ha registrato nuove acquisizioni per € 287.020,86 e dismissioni relative a 21.515,99, effettuate a seguito di tre Decreti del Direttore Amministrativo (DDA n. 529 – 530 e 531 del 22/12/2010) in base ai quali sono stati scaricati dei beni mobili dal patrimonio dell'Amministrazione Centrale e trasferiti nel patrimonio della Facoltà di Lettere e Filosofia per l'importo di € 15.188,35 e della Facoltà di Scienze MfN per l'importo di € 5.433,29 in quanto di competenza delle suddette Facoltà (DDA n. 529 del 22/12/2010).

Sono state, inoltre, scaricate dall'inventario le tre automobili di proprietà dell'Ateneo con un valore residuo di € 0,00 per cessione alla concessionaria "Soluzione S.p.A." di Vercelli. Il loro scarico non ha comportato una diminuzione del patrimonio essendo state completamente ammortizzate (DDA n. 530 del 22/12/2010). Sono stati infine scaricati dal patrimonio dell'Amministrazione Centrale beni obsoleti la cui

riparazione non risulta economicamente conveniente e il cui valore residuo è pari ad € 894,35 (DDA n. 531 del 22/12/2010).

Complessivamente gli scarichi effettuati nell'arco del 2010 hanno comportato una diminuzione del patrimonio pari ad € 21.515,99.

Titoli di credito

Nella situazione patrimoniale si rileva che nel corso del 2010 non sono state acquistate partecipazioni o titoli e non sono state effettuate svalutazioni e rivalutazioni.

Stato di concordanza pagato conto capitale 2010 ed inventariato

Nell'anno 2010 risultano pagati sul bilancio consuntivo dell'Amministrazione Centrale nei capitoli relativi alle spese in conto capitale i seguenti importi:

- nel tit. 5 cat. 01 "Acquisizione di immobili e interventi edilizi": € 1.443.803,71
- nel tit. 5 cat. 02 "Acquisizione di beni mobili": € 504.959,79
- nel tit. 5 cat. 03 "Acquisizione di titoli e partecipazioni": € 0,00.

Complessivamente, nel corso del 2010, sono state effettuate liquidazioni in conto capitale per € 1.948.763,50 di cui € 1.443.803,71 relativi all'acquisizione di interventi edilizi su immobili e all'acquisizione di impianti che vanno ad incrementare il valore dell'edificio (totale liquidato sul tit. 5 cat. 01). Pertanto il liquidato sul conto capitale soggetto ad inventariazione risulta pari ad € 504.959,79 (totale liquidato sul tit. 5 cat. 02).

Il totale inventariato risultante dal libro degli inventari al 31/12/2010 è di € 287.020,86 ed è così ripartito:

Tabella 68

Inventariato nel 2010 acquistato dal Rettorato sul conto capitale	€ 97.274,62
Inventariato nel 2010 acquistato dal Rettorato sulle spese di funzionamento	€ 1.251,19
Inventariato e liquidato nel 2010 dal Rettorato ma impegnato nel 2009	€ 9.722,81
Inventariato dall'Amministrazione acquistato dal Cespa	€ 178.772,24
Totale inventariato	€ 287.020,86

La differenza tra il totale liquidato sul conto capitale soggetto ad inventariazione (€ 504.959,79) e il totale inventariato (€ 287.020,86) è pari ad € 217.938,93 ed è dovuta alle motivazioni riepilogate nella tabella successiva:

Tabella 69 : motivazione differenze liquidato in c/capitale e inventariato totale 2010

DESCRIZIONE	IMPORTO
IVA DETRAIBILE TOTALE BUONI DI CARICO EFFETTUATI DALL'AMMINISTRAZIONE	€ 920,08
IVA DETRAIBILE BUONI DI CARICO EFFETTUATI DALL'AMMINISTRAZIONE PER BENI LIQUIDATI DAL CESPA	-€ 573,12
IVA DETRAIBILE BUONO DI CARICO EFFETTUATO DALL'AMMINISTRAZIONE PER BENI ACQUISTATI TRA LE SPESE DI FUNZ_TO	-€ 4,01
LIQUIDATO SULLE SPESE DI FUNZIONAMENTO TIT. 3 CAT. 01 E INVENTARIATO DALL'AMM_NE CENTRALE NEL 2010	-€ 1.251,19
LIQUIDATO DAL CESPA nel 2010 E INVENTARIATO DALL'AMM_NE CENTRALE per Euro 178.772,24 di cui euro 66.366,00 per switch non ancora liquidati dal Cespa nel 2010 ma che si liquideranno nel 2011 in quanto regolarmente consegnati a fine 2010	-€ 178.772,24
LIQUIDATO IN CONTO CAPITALE E INVIATO AI CGA PER L'INVENTARIAZIONE	€ 81.663,68
LIQUIDATO IN CONTO CAPITALE E INVIATO AI CGA PER L'INVENTARIAZIONE BENI e LIBRI PROGETTI BANDO REGIONALE SCIENZE UMANE E SOCIALI "SUS"	€ 48.436,17
LIQUIDATO NEL CONTO CAPITALE E NON INVENTARIATO IN QUANTO MATERIALE DI CONSUMO O SERVIZI NON INVENTARIABILI	€ 4.694,81
LIQUIDATO SUL CONTO CAPITALE 0502 E NON INVENTARIATO IN QUANTO DESTINATO AD EDIFICIO	€ 49.012,40

DESCRIZIONE	IMPORTO
Pren. 72 del 2010 per fornitura arredi Palazzo Bellini NON inventariato perché NON ultimato e pagato solo acconto del 40%	€ 57.584,64
Software non inventariabili	€ 154.911,33
Compensi al personale	€ 1.316,38
TOTALE DELLA DIFFERENZA	€ 217.938,93

Diminuzioni Patrimoniali nell'esercizio 2010

Nel prospetto della Situazione Patrimoniale consolidata al 31/12/2010 si rilevano delle diminuzioni al patrimonio dovute per € 29.479,48 a buoni di scarico effettuati nel corso del 2010. In particolare nel prospetto seguente si espongono le diminuzioni del patrimonio suddivise per Centro di Gestione Autonoma:

Tabella 70

Descrizione	CGA	Importo in diminuzione del patrimonio
Mobili, arredi e macchine d'ufficio	Facoltà di Economia	€ 5,84
Mobili, arredi e macchine d'ufficio	Dip.to di Scienze Mediche	€ 697,75
Mobili, arredi e macchine d'ufficio	Facoltà di Scienze Politiche	€ 79,05
Mobili, arredi e macchine d'ufficio	Dip.to Studi Impresa e Territorio	€ 334,68
Mobili, arredi e macchine d'ufficio	Rettorato	€ 20.885,15
Totale diminuzione patrimoniale classificazione 1 "Mobili, arredi e macchine d'ufficio"		€ 22.002,47
Strumenti tecnici, attrezz.in genere	Facoltà di Scienze Politiche	€ 768,00
Strumenti tecnici, attrezz.in genere	Dip.to Scienze Mediche	€ 1.256,40
Strumenti tecnici, attrezz.in genere	Facoltà di Economia	€ 3.783,83

Totale diminuzione patrimoniale classificazione 4 "Strumenti tecnici e attrezzature in genere"		€	5.808,23
Altri beni mobili	Facoltà di Scienze Politiche	€	127,78
Altri beni mobili	Rettorato	€	432,00
Totale diminuzione patrimoniale classificazione 7 "Altri beni mobili"		€	559,78
Beni di natura informatica	Dipartimento Studi Umanistici	€	494,00
Beni di natura informatica	Facoltà di Scienze Politiche	€	74,94
Beni di natura informatica	Dipartimento Studi Impresa e Territorio	€	341,22
Beni di natura informatica	Rettorato	€	198,84
Totale diminuzione patrimoniale classificazione 8 "Beni di natura informatica"		€	1.109,00
Totale diminuzioni patrimoniali 2010		€	29.479,48

Situazione finanziaria

Il settore finanziario, formato dal fondo di cassa, dai residui attivi e dai residui passivi, al 31/12/2010 è costituito nella misura di seguito descritta:

- fondo di cassa : € 42.011.740,42
- residui attivi: € 54.996.732,56
- residui passivi: € 8.760.184,11
- per un valore netto di € 88.248.288,87 (Avanzo di Amministrazione).

Il presente documento viene controfirmato dal Rettore, emergendo dallo stesso che sono stati realizzati nell'ampiezza prevista i programmi decisi dagli Organi Centrali.

Al 1° gennaio 2010 la consistenza patrimoniale netta dell'Università ammontava a € 131.996.204,83 durante l'esercizio tale consistenza è aumentata fino al valore di €140.364.559,96.

IL DIRIGENTE

(Dott. Paolo Pasquini)

IL DIRETTORE AMMINISTRATIVO

(Dott. Pasquale Mastrodomenico)

IL RETTORE

(Prof. Paolo Garbarino)