

## RICERCA SCIENTIFICA

Le risorse destinate nel 2007 alla ricerca scientifica sono state complessivamente pari a € 7.445.235,62 di cui € 2.269.331,38 trasferiti ai Dipartimenti dall'Amministrazione centrale ed € 5.175.904,24 introitati direttamente dai CGA.

Nel dettaglio i fondi per la ricerca sono così suddivisi:

**Tabella 28**

<b>Fondi assegnati dall'Amministrazione Centrale</b>	<b>Importo</b>
Fondi Università per la ricerca locale	€900.000,00
Fondi Università per mobilità internazionale	€114.306,66
Fondo Investimenti e Ricerca di Base (FIRB)	€92.098,00
Finanziamenti Regione Piemonte	€535.877,00
Assegnazione per Scuola Alta Formazione Dottorati	€20.410,72
Integrazione Progetti Prin 2006	€23.000,00
Altri fondi	€583.639,00
<b><i>Totale assegnazioni dall'Amministrazione</i></b>	<b>€2.269.331,38</b>
<b>Fondi accertati dai Dipartimenti</b>	<b>Importo</b>
Fondi da Unione Europea	€1.022.060,94
Fondi da Regioni e Province Autonome	€974.797,50
Fondi da Province	€686.146,57
Fondi da Organismi Internazionali	€143.305,80
Fondi da Ministeri	€24.000,00
Fondi da Istituzioni sociali private	€554.856,27
Fondi da Enti di Ricerca Pubblici	€48.350,00
Fondi da Imprese private	€847.073,50
Fondi da pubbliche	€4.000,00
Fondi da Famiglie	€66.200,00
Fondi da Comuni	€105.845,05
Fondi da Camere di Commercio	€21.667,00
Fondi da Aziende ospedaliere	€7.993,05
Fondi da Università pubbliche	€204.296,37
Fondi da Enti Parco Nazionali	€5.000,00
Fondi da Altre Amministrazioni Pubbliche	€47.700,00
Fondi da Istituti di ricerca a carattere scientifico pubblici	€109.575,42
Altro	€303.036,77
<b><i>Totale fondi accertati dai Dipartimenti</i></b>	<b>€5.175.904,24</b>
<b><i>Totale complessivo</i></b>	<b>€7.445.235,62</b>

I fondi trasferiti dall'Amministrazione Centrale ai CGA sono riferiti alle seguenti tipologie:

**Tabella 29**

Dipartimento	Ricerca locale	Mobilità Internazionale Ateneo	Integrazione Prin 2006	Firb
Dipartimento Informatica	€ 46.780,20	€ 6.666,67		
Dipartimento Medicina Clinica e Sperimentale	€ 104.166,71	€ 7.033,33		
Dipartimento Politiche Pubbl. e Scelte Coll.	€ 37.589,48	€ 10.866,67		
Dipartimento Ricerca Sociale	€ 48.414,38	€ 10.666,67		
Dipartimento Scienze Chim.Alim.Farmaceut.Farmacol.	€ 111.426,71	€ 13.906,67		€ 11.060,00
Dipartimento Scienze dell'Ambiente e della Vita	€ 109.295,78	€ 8.233,33		
Dipartimento Scienze e Tecnologie Avanzate	€ 143.983,87	€ 8.000,00		€ 66.385,00
Dipartimento Scienze Econ. e Met. Quant.	€ 22.670,81	€ 8.533,33	€ 5.000,00	
Dipartimento Scienze Giuridiche ed Economiche	€ 32.738,66	€ 10.333,33	€ 3.000,00	
Dipartimento Scienze Mediche	€ 115.901,16	€ 9.133,33		€ 14.653,00
Dipartimento Studi Impresa e Territorio	€ 53.044,95	€ 4.000,00	€ 15.000,00	
Dipartimento Studi Umanistici	€ 73.987,29	€ 16.933,33		
<b>Totale</b>	<b>€ 900.000,00</b>	<b>€ 114.306,66</b>	<b>€ 23.000,00</b>	<b>€ 92.098,00</b>

**Tabella 30**

Dipartimento	Fondi Regionali	Fondi SAF	Altri fondi
Dipartimento Informatica			€ 100.000,00
Dipartimento Medicina Clinica e Sperimentale	€ 30.000,00	€ 1.818,18	
Dipartimento Politiche Pubbl. e Scelte Coll.			
Dipartimento Ricerca Sociale	€ 60.000,00		
Dipartimento Scienze Chim.Alim.Farmaceut.Farmacol.	€ 17.700,00	€ 3.636,36	
Dipartimento Scienze dell'Ambiente e della Vita	€ 42.900,00	€ 3.636,36	€ 248.500,00
Dipartimento Scienze e Tecnologie Avanzate	€ 199.977,00		€ 50.000,00
Dipartimento Scienze Econ. e Met. Quant.			
Dipartimento Scienze Giuridiche ed Economiche			€ 5.000,00
Dipartimento Scienze Mediche	€ 185.300,00	€ 4.047,10	€ 15.000,00
Dipartimento Studi Impresa e Territorio			€ 1.500,00
Dipartimento Studi Umanistici		€ 7.272,72	
Facoltà di Economia			€ 33.639,00
Facoltà di Farmacia			€ 130.000,00
<b>Totale</b>	<b>€ 535.877,00</b>	<b>€ 20.410,72</b>	<b>€ 583.639,00</b>

Nel complesso i fondi per la ricerca affluiscono ai Dipartimenti sono raggruppabili come di seguito:

**Tabella 31**

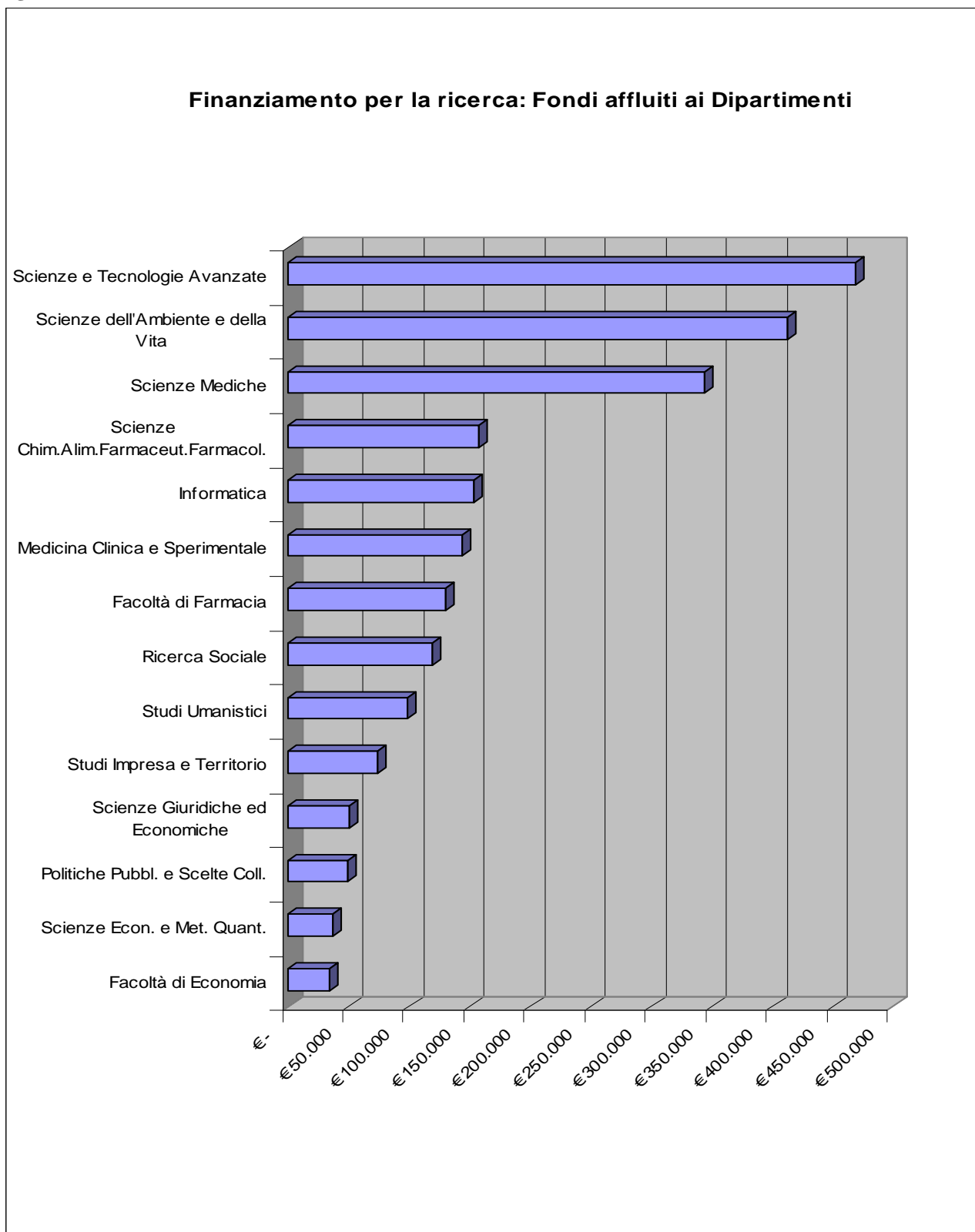
Dipartimento	Altri Fondi	Fondi Ateneo	Totale
Dipartimento Informatica	€ 100.000,00	€ 53.446,87	€ 153.447
Dipartimento Medicina Clinica e Sperimentale	€ 30.000,00	€ 113.018,22	€ 143.018
Dipartimento Politiche Pubbl. e Scelte Coll.	€ -	€ 48.456,15	€ 48.456
Dipartimento Ricerca Sociale	€ 60.000,00	€ 59.081,05	€ 119.081
Dipartimento Scienze Chim.Alim.Farmaceut.Farmacol.	€ 28.760,00	€ 128.969,74	€ 157.730
Dipartimento Scienze dell'Ambiente e della Vita	€ 291.400,00	€ 121.165,47	€ 412.565
Dipartimento Scienze e Tecnologie Avanzate	€ 316.362,00	€ 151.983,87	€ 468.346
Dipartimento Scienze Econ. e Met. Quant.	€ 5.000,00	€ 31.204,14	€ 36.204
Dipartimento Scienze Giuridiche ed Economiche	€ 3.000,00	€ 48.071,99	€ 51.072
Dipartimento Scienze Mediche	€ 214.953,00	€ 129.081,59	€ 344.035
Dipartimento Studi Impresa e Territorio	€ 16.500,00	€ 57.044,95	€ 73.545
Dipartimento Studi Umanistici	€ -	€ 98.193,34	€ 98.193
Facoltà di Economia	€ 33.639,00	€ -	€ 33.639
Facoltà di Farmacia	€ 130.000,00	€ -	€ 130.000
<b>Totale</b>	<b>€1.229.614,00</b>	<b>€1.039.717,38</b>	<b>€2.269.331,38</b>

Nel complesso i fondi per la ricerca sono affluiti ai Dipartimenti secondo le seguenti percentuali:

**Tabella 32**

Dipartimento	Altri Fondi	Fondi Ateneo	Totale
Dipartimento Informatica	8,13%	5,14%	6,76%
Dipartimento Medicina Clinica e Sperimentale	2,44%	10,87%	6,30%
Dipartimento Politiche Pubbl. e Scelte Coll.	0,00%	4,66%	2,14%
Dipartimento Ricerca Sociale	4,88%	5,68%	5,25%
Dipartimento Scienze Chim.Alim.Farmaceut.Farmacol.	2,34%	12,40%	6,95%
Dipartimento Scienze dell'Ambiente e della Vita	23,70%	11,65%	18,18%
Dipartimento Scienze e Tecnologie Avanzate	25,73%	14,62%	20,64%
Dipartimento Scienze Econ. e Met. Quant.	0,41%	3,00%	1,60%
Dipartimento Scienze Giuridiche ed Economiche	0,24%	4,62%	2,25%
Dipartimento Scienze Mediche	17,48%	12,42%	15,16%
Dipartimento Studi Impresa e Territorio	1,34%	5,49%	3,24%
Dipartimento Studi Umanistici	0,00%	9,44%	4,33%
Facoltà di Economia	2,74%	0,00%	1,48%
Facoltà di Farmacia	10,57%	0,00%	5,73%
<b>Totale</b>	<b>100,00%</b>	<b>100,00%</b>	<b>100,00%</b>

Figura 12



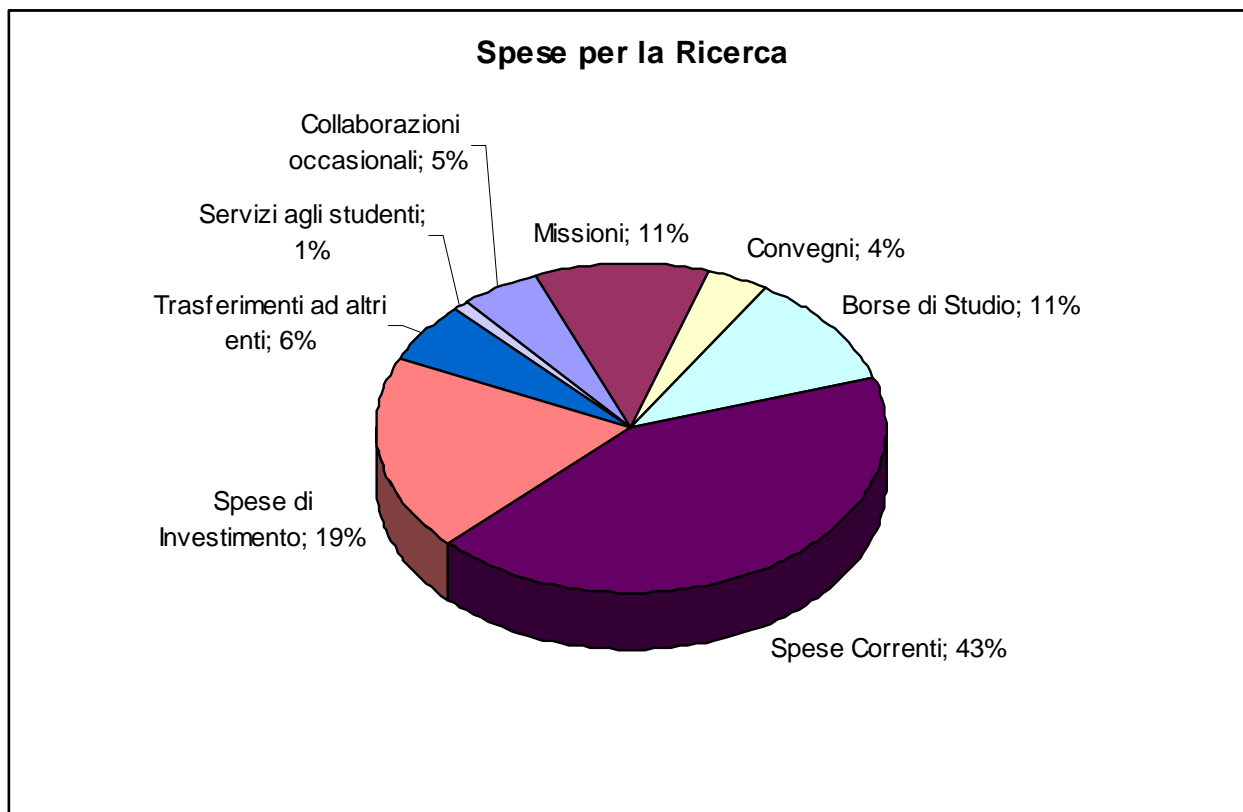
Le spese sostenute dai Dipartimenti sono relative alle seguenti voci:

**Tabella 33**

<b>Capitolo</b>	<b>Voce di Bilancio</b>	<b>Impegno</b>	<b>%</b>
0103005	Collaborazioni coordinate e continuative e Collaborazioni coordinate a progetto - lordo	€ 317.382,43	4%
0103008	Collaborazioni coordinate e continuative (Co.co.co.) e Collaborazioni coordinate a progetto (Co.co.pro.) contributi carico Ente	€ 62.195,12	1%
0103011	Collaborazioni coordinate e continuative (Co.co.co.) e Collaborazioni coordinate a progetto (Co.co.pro.) carico Ente - IRAP	€ 16.499,45	0%
<b><i>SPESE PER ALTRE TIPOLOGIE DI PERSONALE Totale</i></b>		<b>€ 396.077,00</b>	<b>5%</b>
0104001	Spese per la formazione del personale non docente (Organizzazione corsi e partecipazione)	€ 3.702,00	0%
0104005	Indennità di missione e rimborsi spese professori universitari	€ 486.953,82	6%
0104006	Indennità di missione e rimborsi spese ricercatori universitari	€ 122.249,18	2%
0104007	Indennità di missione e rimborsi spese personale tecnico amministrativo	€ 3.277,39	0%
0104013	Indennità di missione e rimborsi spese per altre tipologie di personale	€ 229.536,47	3%
<b><i>ALTRI ONERI PER IL PERSONALE Totale</i></b>		<b>€ 845.718,86</b>	<b>11%</b>
<b>RISORSE UMANE Totale</b>		<b>€ 1.241.795,86</b>	<b>16%</b>
0202001	Organizzazione di convegni e congressi di interesse culturale e scientifico	€ 193.476,15	3%
0202002	Organizzazione di inaugurazioni	€ 91,00	0%
0202003	Quote associative a consorzi e associazioni	€ 23.854,76	0%
0202006	Iscrizione a convegni e congressi	€ 118.794,34	2%
<b><i>SPESE PER ATTIVITA' CULTURALI E DI COOPERAZIONE Totale</i></b>		<b>€ 336.216,25</b>	<b>4%</b>
0203001	Borse di studio per la frequenza ai corsi di dottorato di ricerca	€ 1.961,72	0%
0203007	Altre borse di studio	€ 806.306,80	11%
0203008	Scambi internazionali studenti e integrazione borse di mobilità per periodi di studio all'estero	€ 16.709,00	0%
0203010	Organizzazione di viaggi di istruzione per gli studenti	€ 29.220,64	0%
<b><i>SPESE PER BORSE DI STUDIO E INTERVENTI A FAVORE DEGLI STUDENTI Totale</i></b>		<b>€ 854.198,16</b>	<b>11%</b>
<b>SPESE PER ATTIVITA' CULTURALI E ISTITUZIONALI Totale</b>		<b>€ 1.190.414,41</b>	<b>16%</b>
0301001	Acquisto cancelleria, materiale informatico e tecnico di consumo	€ 231.765,55	3%
0301002	Acquisto pubblicazioni, giornali e riviste non inventariabili	€ 37.861,68	0%
0301003	Spese per acquisto prodotti da laboratorio, materiale scientifico e stabulazione animali	€ 1.752.180,98	23%
0301004	Acquisto stampati e altro materiale di consumo	€ 19.932,68	0%
0301005	Servizi di pubblicazione	€ 115.162,16	2%
0301006	Accesso a banche dati e canoni vari	€ 10.136,64	0%
0301007	Spese di rappresentanza	€ 2.980,02	0%
0301008	Spese di pubblicità	€ 429,41	0%
0301010	Spese postali e telegrafiche	€ 5.183,95	0%
0301012	Spese per telefonia mobile	€ 9.573,85	0%
0301013	Spese per linee trasmissioni dati	€ 8.628,00	0%
0301015	Spese per servizi ausiliari, trasporti e facchinaggio	€ 23.122,95	0%
0301016	Spese per studi, consulenze e indagini	€ 98.483,40	1%
0301018	Spese notarili	€ 2.000,80	0%
0301019	Acquisto carburanti, combustibili e lubrificanti	€ 1.415,14	0%
0301020	Manutenzione automezzi	€ 1.122,48	0%
0301021	Manutenzione ordinaria apparecchiature	€ 222.298,28	3%

0301022	Manutenzione ordinaria altri beni mobili	€ 192,00	0%
0301023	Noleggi e spese accessorie	€ 6.352,38	0%
0301024	Leasing	€ 14.181,12	0%
0301025	Licenze per software e procedure informatiche	€ 46.661,84	1%
0301026	Assistenza informatica e manutenzione software	€ 34.556,40	0%
0301027	Spese per altri servizi	€ 220.080,07	3%
0301028	Collaboratori occasionali	€ 355.487,52	5%
<b>ACQUISTO BENI E SERVIZI Totale</b>		<b>€ 3.219.789,30</b>	<b>42%</b>
0302005	Manutenzione ordinaria locali e aree verdi	€ 309,60	0%
<b>SPESE PER GESTIONE EDIFICI Totale</b>		<b>€ 309,60</b>	<b>0%</b>
0303001	Spese e commissioni bancarie e postali	€ 65,49	0%
0303012	Imposta di bollo	€ 98,78	0%
0303013	Altre imposte e tasse	€ 23,10	0%
<b>ONERI FINANZIARI E TRIBUTARI Totale</b>		<b>€ 187,37</b>	<b>0%</b>
<b>SPESE DI FUNZIONAMENTO Totale</b>		<b>€ 3.220.286,27</b>	<b>42%</b>
0401001	Restituzioni e rimborsi diversi	€ 5.903,20	0%
<b>POSTE CORRETTIVE E COMPENSATIVE DI ENTRATE CORRENTI Totale</b>		<b>€ 5.903,20</b>	<b>0%</b>
0402004	Somme dovute per sanzioni amministrative	€ 2,18	0%
<b>SPESE NON CLASSIFICABILI IN ALTRE VOCI Totale</b>		<b>€ 2,18</b>	<b>0%</b>
<b>ALTRE SPESE Totale</b>		<b>€ 5.905,38</b>	<b>0%</b>
0502001	Attrezzature e macchinari tecnico-scientifici	€ 1.150.626,16	15%
0502002	Acquisto arredi e mobili per locali ad uso specifico	€ 42.123,59	1%
0502004	Acquisto apparecchiature e strumenti per l'informatizzazione - hardware	€ 230.535,40	3%
0502006	Acquisto materiale bibliografico	€ 35.238,92	0%
0502007	Acquisizione o realizzazione software	€ 10.144,68	0%
0502010	Altri beni materiali	€ 4.496,29	0%
<b>ACQUISIZIONE DI BENI MOBILI Totale</b>		<b>€ 1.473.165,04</b>	<b>19%</b>
<b>ACQUISIZIONE DI BENI DUREVOLI E INTERVENTI EDILIZI Totale</b>		<b>€ 1.473.165,04</b>	<b>19%</b>
0601002	Trasferimenti correnti a UE	€ 252.915,06	3%
0601012	Trasferimenti correnti a Istituti di ricerca a carattere scientifico pubblici	€ 3.255,00	0%
0601020	Trasferimenti correnti a altre Università pubbliche	€ 26.337,00	0%
0601025	Trasferimenti correnti a imprese private	€ 163.796,83	2%
0601026	Trasferimenti correnti a istituzioni sociali private	€ 13.056,42	0%
<b>SPESE PER TRASFERIMENTI CORRENTI Totale</b>		<b>€ 459.360,31</b>	<b>6%</b>
0602012	Trasferimenti in conto capitale a altre Università pubbliche	€ 1.500,00	0%
<b>SPESE PER TRASFERIMENTI IN CONTO CAPITALE Totale</b>		<b>€ 1.500,00</b>	<b>0%</b>
<b>SPESE PER TRASFERIMENTI Totale</b>		<b>€ 460.860,31</b>	<b>6%</b>
<b>Totale Complessivo</b>		<b>€ 7.592.427,27</b>	<b>100%</b>

Figura 13



## ATTIVITÀ COMMERCIALE

L'attività commerciale per il 2007 ha prodotto le seguenti risultanze:

Tabella 34

### **RIEPILOGO DELLE ENTRATE PER IL MODELLO UNICO ENC ANNO 2006**

**Entrate per attività commerciale**

Entrate per attività commerciale € 1.986.485,77

Iva sulle vendite € 297.778,52

**Entrate su att. c/terzi al netto iva € 1.688.707,25**

Entrate totali € 94.380.198,03

Partite di giro € 13.648.610,12

Iva sulle vendite € 297.778,52

**Entrate totali al netto partite di giro ed iva € 80.433.809,39**

Calcolo percentuale di promiscuità **2,10%**

Entrate su att. c/terzi al netto iva € 1.688.707,25

Entrate totali al netto partite di giro ed iva € 80.433.809,39

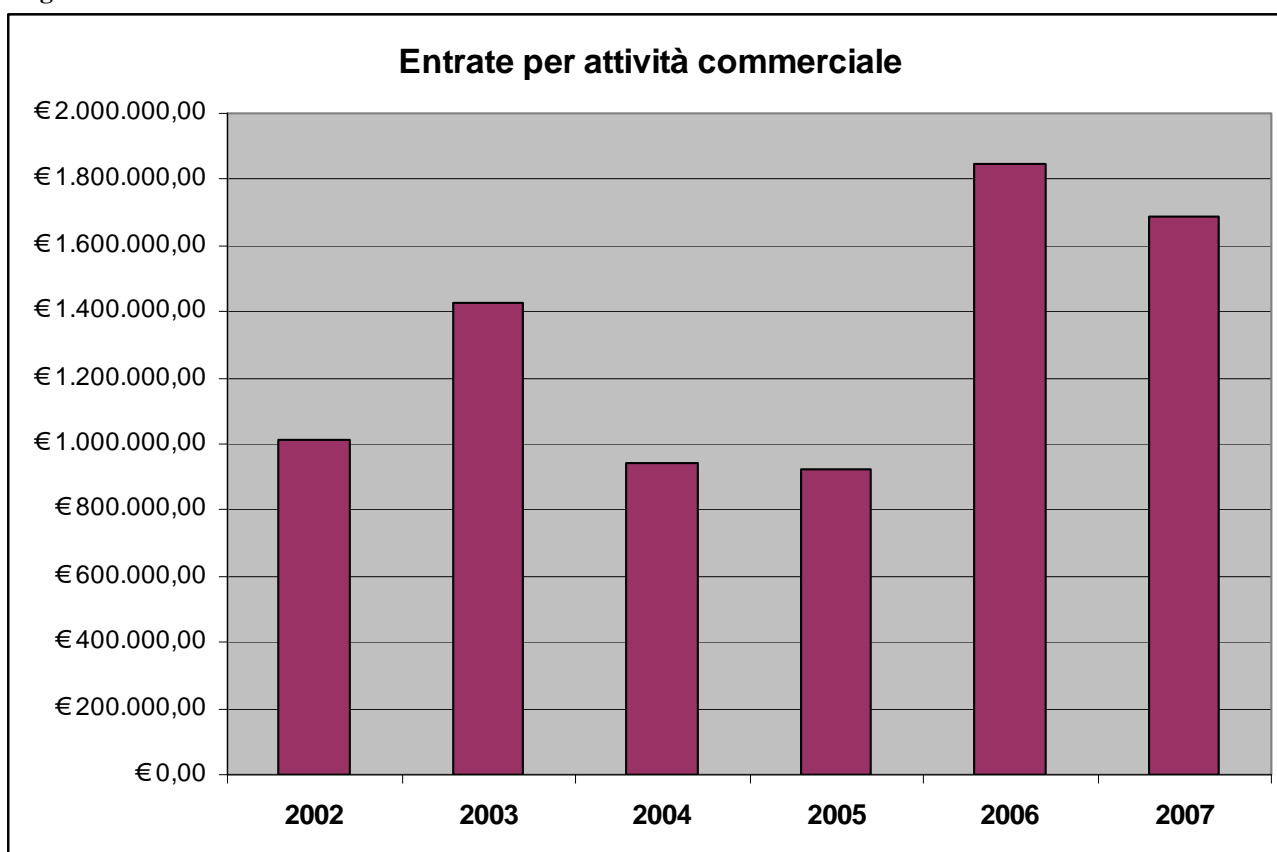
**TOTALE RICAVI**

**€ 1.688.707,25**

**Tabella 25**

<b>ANNO</b>	<b>Entrate commerciali al netto iva</b>	<b>Entrate totali al netto partite di giro ed iva</b>	<b>Commerciale / Entrate totali</b>
2002	€ 1.012.520,42	€ 57.599.813,33	1,76%
2003	€ 1.428.217,87	€ 67.259.513,32	2,12%
2004	€ 944.018,15	€ 73.136.555,69	1,29%
2005	€ 923.158,57	€ 76.562.854,80	1,21%
2006	€ 1.846.484,72	€ 87.376.066,35	2,11%
2007	€ 1.688.707,25	€ 80.433.809,39	2,10%

**Figura 13**



L'attività commerciale di Ateneo è stata svolta dalle Strutture come di seguito:

**Tabella 36**

	<b>Accertamenti</b>	<b>%</b>
FacoltaMedicina	€ 2.155,60	0,1%
FacoltaScienzePolitiche	€ 4.217,15	0,1%
FacoltaLettere	€ 4.337,00	0,1%
FacoltaFarmacia	€ 4.452,00	0,1%
DipScienzeGiuridiche	€ 29.937,95	1,0%
DipStudiUmanistici	€ 50.970,00	1,7%
FacoltaEconomia	€ 53.936,19	1,8%
DipScienzeMediche	€ 61.219,96	2,0%
Rettorato	€ 85.039,42	2,8%
DipScienzeEconomiche	€ 92.000,00	3,0%
DipPolitichePubbliche	€ 130.602,83	4,2%



DipInformatica	€ 136.633,98	4,4%
DipScienzeTecnologieAvanzate	€ 200.960,56	6,5%
DipImpresaTerritorio	€ 250.400,00	8,1%
DipRicercaSociale	€ 347.346,30	11,3%
DipMedicinaClinica	€ 427.355,54	13,9%
DipScienzeAmbienteVita	€ 504.157,83	16,4%
DipScienzeFarmacologiche	€ 693.808,50	22,5%
<b>Totale complessivo</b>	<b>€ 3.079.530,81</b>	<b>100%</b>

Figura 14

