

## **RENDICONTO FINANZIARIO**

### **ENTRATE**

La gestione finanziaria svolta dall'Università nell'anno 2009 risulta dalla gestione di competenza e dalla gestione residui. Quest'ultima riporta le somme accertate non riscosse e le somme impegnate non pagate di competenza di esercizi precedenti.

- **TITOLO I: Contribuzione studentesca**

Il TITOLO I è suddiviso in due categorie: “Tasse e contributi corsi di laurea” e “Tasse e contributi studenti altri corsi universitari”.

Quest'ultima categoria ricomprende i capitoli di entrata relativi a tasse e contributi delle scuole di specializzazione, dei corsi di perfezionamento, dei corsi di Master.

L'attuale normativa prevede la determinazione della tassa di iscrizione e dei contributi sulla base della natura e dell'ammontare del reddito, della situazione patrimoniale e del nucleo familiare dello studente.

La previsione iniziale delle entrate contributive ammontava a € 9.250.400,00 mentre l'importo accertato risulta essere di € 9.922.910,33, a fronte dei quali sono stati disposti rimborsi tasse agli studenti per complessivi € 399.113,21 (tit. 2 cat. 03 cap. 014 “Rimborso tasse e contributi studenti” delle uscite).

Occorre rimarcare che l'art. 5 D.P.R. 25/7/1997 n° 306 stabilisce nel 20% dell'importo del finanziamento ordinario annuale dello Stato, il limite massimo della contribuzione studentesca per i corsi di diploma e di laurea (con esclusione dei corsi di specializzazione e degli altri corsi di studio post laurea). L'importo derivante da tasse e contributi studenti per Corsi di Laurea iscritto a bilancio nel corso del 2009, relativo alla seconda rata dell'Anno Accademico 2008/2009 e alla prima rata dell'Anno Accademico 2009/2010, è pari a € 8.912.524,08, che, al netto dei rimborsi tasse di iscrizione ai soli corsi di laurea, pari a € 382.613,21 corrisponde al 18,46% del FFO consolidato (stabilito in € 46.211.963 con nota MiUR n.408 del 07/04/2010).

**Tabella 34**

<b>capitolo</b>	<b>Descrizione</b>	<b>Accertamento</b>
101001	Tasse e contributi corsi di laurea - studenti ex DM 509/99	€ 8.503.927,11
101002	Tasse e contributi corsi di laurea - studenti ante DM 509/99	€ 408.596,97
		<b>€ 8.912.524,08</b>
	Rimborsi tasse di iscrizione a corsi di laurea	€ 382.613,21
	<b>Totale Tasse e contributi corsi di laurea al netto dei rimborsi</b>	<b>€ 8.529.910,87</b>
	FFO 2009 provvisorio	€ 46.211.963,00
	Tasse CDL/FFO	<b>18,46%</b>
102001	Altre tasse e contributi - studenti ex DM 509/99	€ 175.497,85
102002	Altre tasse e contributi - studenti ante DM 509/99	€ 16.680,00
102003	Contributi scuole di specializzazione	€ 350.620,00
102004	Contributi altri corsi istituzionali	€ 467.588,40
	<b>Totale Tasse e contributi studenti altri corsi universitari</b>	<b>€ 1.010.386,25</b>

L'importo introitato nel 2009 di oltre 8,9 M€ è riferito alla della prima rata 2009/2010 ed alla seconda rata 2008/2009.

Le entrate derivanti dalla contribuzione studentesca negli ultimi Anni accademici hanno avuto il seguente andamento:

Anno accademico 2006/2007	€ 8.691.771,28
Anno accademico 2007/2008	€ 8.633.977,57
Anno accademico 2008/2009	€ 8.868.029,10 al 31/12/2009
Anno accademico 2009/2010	€ 6.950.000,00 circa al 3/6/2010

Nella Categoria 2 capitolo 003 “Contributi scuole di specializzazione” sono stati accertati € 350.620,00 nel capitolo 004 “Contributi altri corsi istituzionali” sono stati accertati 467.588,40, relativi alla contribuzione per l'iscrizione a Scuole di Specializzazione e Master, assegnati alle Strutture cui afferisce la gestione contabile di tali corsi (la contribuzione per l'iscrizione alle scuole di specializzazione è stata assegnata nella misura dell'80% alla Facoltà di Medicina e Chirurgia, mentre quella per l'iscrizione ai Master è stata assegnata per il 90%).

- **Titolo II: Entrate derivanti da contratti, convenzioni e accordi**

Il Titolo II è composto da un'unica categoria denominata: "Contributi derivanti da contratti, convenzioni e accordi" in cui sono ricompresi i capitoli di entrata relativi a contributi derivanti da contratti, convenzioni con il MIUR, con l'Unione Europea, con le Regioni, le Province, i Comuni, ed i contributi inerenti l'indennità corrisposta al personale convenzionato con il servizio sanitario ai sensi della Legge n. 761/79 ed indennità ospedaliere varie.

Gli accertamenti della categoria sono relativi alle seguenti voci:

**Tabella 35**

<i>cga</i> /Descrizione capitolo di bilancio	Accertato		Riscosso	
<b>DipImpresaTerritorio</b>	€	<b>9.000,00</b>	€	<b>7.200,00</b>
Contributi da altri soggetti	€	9.000,00	€	7.200,00
<b>DipMedicinaClinica</b>	€	<b>189.726,20</b>	€	<b>137.423,06</b>
Contratti convenzioni accordi con altri Ministeri	€	50.748,00	€	14.748,00
Contratti convenzioni accordi con Unione Europea	€	17.648,40	€	17.648,40
Contributi da altri soggetti	€	121.329,80	€	105.026,66
<b>DipPolitichePubbliche</b>	€	<b>17.695,50</b>	€	<b>17.695,50</b>
Contributi da altre Amministrazioni Pubbliche	€	17.695,50	€	17.695,50
<b>DipRicercaSociale</b>	€	<b>5.565,00</b>	€	<b>5.565,00</b>
Contributi da altri soggetti	€	5.565,00	€	5.565,00
<b>DipScienzeAmbienteVita</b>	€	<b>10.200,22</b>	€	<b>10.200,22</b>
Contratti convenzioni accordi con Unione Europea	€	10.200,22	€	10.200,22
<b>DipScienzeFarmacologiche</b>	€	<b>117.491,80</b>	€	<b>8.558,80</b>
Contratti convenzioni accordi con Unione Europea	€	117.491,80	€	8.558,80
<b>DipScienzeMediche</b>	€	<b>468.120,21</b>	€	<b>263.231,71</b>
Contratti convenzioni accordi con altri Ministeri	€	169.900,00	€	40.300,00
Contratti convenzioni accordi con Organismi Pubblici Esteri o Internazionali	€	48.106,94	€	48.106,94
Contratti convenzioni accordi con Unione Europea	€	11.115,90	€	11.115,90
Contributi da altri soggetti	€	199.714,04	€	163.708,87
Contributi da Regioni e Province Autonome	€	39.283,33	€	-
<b>DipScienzeTecnologieAvanzate</b>	€	<b>1.624.730,50</b>	€	<b>1.594.730,50</b>
Contratti convenzioni accordi con Unione Europea	€	1.624.730,50	€	1.594.730,50
<b>FacoltaEconomia</b>	€	<b>195.968,78</b>	€	<b>72.657,94</b>
Contributi da altri soggetti	€	159.093,06	€	70.782,22
Contributi da Comuni	€	36.875,72	€	1.875,72
<b>FacoltaFarmacia</b>	€	<b>50,00</b>	€	<b>50,00</b>
Contributi da altri soggetti	€	50,00	€	50,00
<b>FacoltaScienzePolitiche</b>	€	<b>184.520,60</b>	€	-

Contributi da altri soggetti	€	120.000,00	€	-
Contributi da Regioni e Province Autonome	€	64.520,60	€	-
<b>Rettorato</b>	<b>€</b>	<b>10.333.391,64</b>	<b>€</b>	<b>4.723.952,28</b>
Contributi da altre Amministrazioni Pubbliche	€	74.197,00	€	49.297,00
Contributi da altri soggetti	€	5.526.402,00	€	1.035.477,50
Contributi da Province	€	77.466,50	€	77.466,50
Contributi da Regioni e Province Autonome	€	100.000,00	€	100.000,00
Ind. D.Lgs. 517/99 e ind. varie Aziende Ospedaliere	€	4.555.326,14	€	3.461.711,28
<b>Totale complessivo</b>	<b>€</b>	<b>13.156.460,45</b>	<b>€</b>	<b>6.841.265,01</b>

- **TITOLO III: Entrate derivanti da trasferimenti**

**CAT. 01 – ASSEGNAZIONI CORRENTI DALLO STATO**

In questa categoria rientra il Fondo di Finanziamento Ordinario dello Stato, previsto dall'art. 5 legge 24/12/1993 n° 537, relativo alla quota a carico del bilancio statale per il funzionamento e le attività istituzionali delle Università, ivi comprese le spese per il personale, per l'ordinaria manutenzione degli edifici e per la ricerca scientifica, ad eccezione delle quote destinate ai progetti di ricerca di interesse nazionale di cui all'art. 65 D.P.R. 11/7/80 n° 382 ed ai finanziamenti per l'edilizia generale dipartimentale.

Detto fondo è stato inizialmente iscritto nel bilancio per € 46.169.810, (nota MiUR n. 1349 del 05/11/2009), successivamente, con nota MiUR n.1680 del 29/12/2009, è stato determinato in € 46.174.870 ed infine con nota MiUR n. 408 del 7/04/2010, in € 46.211.963.

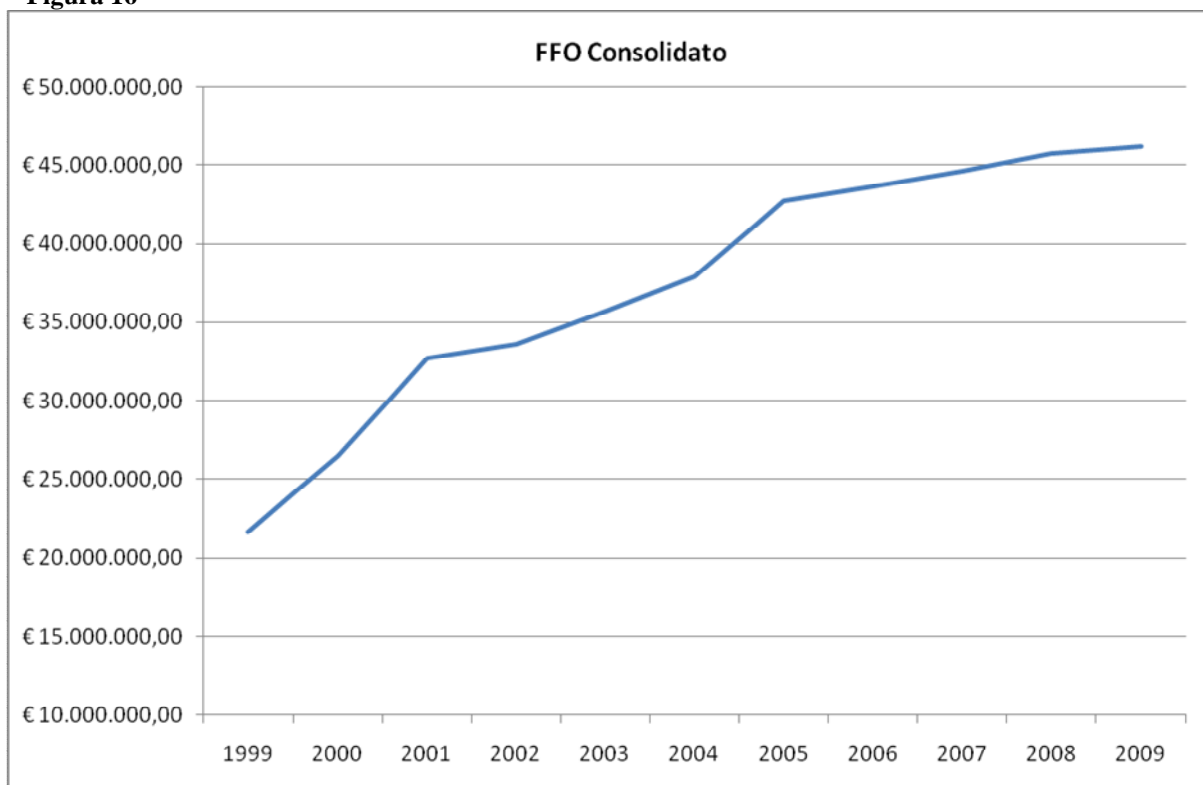
Nel dettaglio, oltre ad una parte della quota storica, le assegnazioni consolidabili sono state definite in:

- € 238.940 per interventi relativi ad obbligazioni precedentemente assunte: completamento oneri di cofinanziamento mobilità e chiamate dirette DM 99/2008;
- € 2.761.903 per favorire l'efficienza e l'efficacia del sistema universitario;
- € 3.498.114 assegnazione per processi formativi, qualità e ricerca;
- € 37.093 per interventi di sostegno agli studenti diversamente abili;
- € 5.060 per oneri contrattuali relativi al personale;

**Tabella 36**

<b><i>FFO consolidato</i></b>	<b><u>1999</u></b>	21.668.869,00
	<b><u>2000</u></b>	26.513.643,75
	<b><u>2001</u></b>	32.674.513,39
	<b><u>2002</u></b>	33.582.276,00
	<b><u>2003</u></b>	35.681.719,00
	<b><u>2004</u></b>	37.890.650,00
	<b><u>2005</u></b>	42.737.115,00
	<b><u>2006</u></b>	43.637.654,00
	<b><u>2007</u></b>	44.622.527,00
	<b><u>2008</u></b>	45.763.769,00
	<b><u>2009</u></b>	46.211.963,00

**Figura 16**



Sono inoltre stati assegnati i seguenti importi non consolidabili per le seguenti voci:

- € 211.981 per interventi di rivalutazione borse di dottorato di ricerca;
- € 95.526 per interventi di integrazione assegni di ricerca;

**Tabella 37**

<b>Fondo di Finanziamento Ordinario 2009</b>
--

<b>FFO consolidabile 2008</b>	<b>39.670.853<sup>1</sup></b>
Cof. Mobilità e chiamate dirette	238.940
Efficienza	2.761.903
Studenti disabili	37.093
Oneri dirigenti	5.060
Formazione, Qualità e ricerca	3.498.114
<b>Totale FFO 2009</b>	<b>46.211.963</b>
Incremento effettivo €	613.281
Incremento effettivo %	1,34%

In questa categoria sono state inoltre introitate le seguenti assegnazioni:

- Assegnazione per l'assunzione dei ricercatori ai sensi del DM 298/2008, quota 2008: 302.265,00;
- Assegnazione per l'assunzione dei ricercatori ai sensi del DM 298/2008, quota 2009: 344.676,00;
- Fondo per le assunzioni dei ricercatori: € 145.828,00;
- Assegnazione per borse di studio post laurea 2009 : € 523.521,39;
- Assegnazione borse aggiuntive dottorato di ricerca 2009: € 286.407,90;
- Assegnazione per il potenziamento o l'istituzione di corsi di dottorato di ricerca DM 198: € 332.688,78;
- Assegnazione per il cofinanziamento di assegni di ricerca 2009: € 425.027,00;
- Assegnazione per l'incentivazione di attività di tutorato ai sensi dell'art. 2 del D.M. n. 198/2003, esercizio 2009: € 56.907,00;
- Assegnazione per il sostegno degli studenti iscritti ai corsi di laurea afferenti alle classi 21, 25, 32 e 37 ai sensi dell'art. 4 del D.M. n. 198/2003: € 22.183,00;
- Assegnazione A.A. 2008/2009 art. 1 DM 198/2003, mobilità internazionale studenti: € 24.490,00;
- Assegnazione edilizia sportiva anno 2008: € 2.500,00;

---

<sup>1</sup> L'assegnazione corrisponde al 87% del FFO consolidabile 2008.

In merito alle assegnazioni per le borse per dottorato di ricerca si ritiene opportuno segnalare che l'art. 2 comma 430 della Legge 24/12/2007 n. 244 (Legge Finanziaria per il 2008) ha stabilito l'aumento dell'importo di tali borse, incrementando a tale scopo per 40 M€ il Fondo per il finanziamento ordinario delle Università, però allo stesso tempo è stato ridotto di 38 M€ (da 164 M€ a 136 M€) il capitolo del bilancio dello Stato attraverso il quale sono disposte le assegnazioni dei finanziamenti per le borse post laurea. Conseguentemente questo Ateneo da un lato ha ricevuto un'assegnazione di € 211.981,00 per l'aumento dell'importo delle borse, dall'altro ha ricevuto l'assegnazione ordinaria (€ 523.521,39,00) fortemente ridotta rispetto al 2007 (€ 699.553,85).

Nel corso dell'esercizio è stato versato un acconto per i contratti per medici specializzandi pari ad € 4.125.600,00 relativi ad n. 204 contratti per l'anno accademico 2008/2009 di cui 92 relativi al I° e II° anno (pari ad € 25.000,00 cadauno) e 112 dal III° al VI° anno (pari ad € 26.000 cadauno).

Inoltre con la nota MiUR protocollo n. 140 sono stati assegnati € 438.837,00, relativi all'esercizio 2009, secondo quanto previsto dall'art. 4, comma 7, lettere a.1 e b.1 del D.M. 3 Luglio 200, n.362, nell'ambito dell'attuazione della programmazione del sistema universitario per il triennio 2007/2009.

### **CAT. 02 –TRASFERIMENTI CORRENTI DA ALTRI SOGGETTI**

In questa categoria rientrano i trasferimenti correnti dall'Unione Europea, da Organismi Internazionali, da Enti territoriali, da Aziende ospedaliere, da altre Università, da imprese private, da altre Amministrazioni Pubbliche.

Tra gli accertamenti effettuati sono da evidenziare:

**Tabella 38**

<b>cga/Descrizione capitolo di bilancio</b>	<b>Accertato</b>		<b>Riscosso</b>	
<b>DiplImpresaTerritorio</b>	€	<b>340.618,00</b>	€	<b>104.985,40</b>
Trasferimenti correnti da altre Università pubbliche	€	326.618,00	€	97.985,40
Trasferimenti correnti da imprese private	€	14.000,00	€	7.000,00
<b>DiplInformatica</b>	€	<b>328.442,22</b>	€	<b>121.411,71</b>
Trasferimenti correnti da altre Università pubbliche	€	295.757,87	€	88.727,36
Trasferimenti correnti da imprese private	€	32.684,35	€	32.684,35
<b>DipMedicinaClinica</b>	€	<b>872.102,01</b>	€	<b>513.043,01</b>
Trasferimenti correnti da altre Pubbliche Amministrazioni	€	800,00	€	800,00
Trasferimenti correnti da famiglie	€	685,00	€	685,00

Trasferimenti correnti da imprese private	€	640.752,00	€	483.693,00
Trasferimenti correnti da Organismi Internazionali	€	20.665,01	€	20.665,01
Trasferimenti correnti da regioni e province autonome	€	209.200,00	€	7.200,00
<b>DipScienzeAmbienteVita</b>	<b>€</b>	<b>2.205.564,82</b>	<b>€</b>	<b>646.632,56</b>
Trasferimenti correnti da altre Pubbliche Amministrazioni	€	930,00	€	930,00
Trasferimenti correnti da altre Università pubbliche	€	272.855,53	€	81.856,66
Trasferimenti correnti da Enti Parco Nazionali	€	31.125,00	€	6.500,00
Trasferimenti correnti da famiglie	€	1.340,00	€	1.340,00
Trasferimenti correnti da imprese private	€	82.540,87	€	720,87
Trasferimenti correnti da imprese pubbliche	€	790.200,62	€	323.468,23
Trasferimenti correnti da Istituti di ricerca a carattere scientifico pubblici	€	10.000,00	€	6.000,00
Trasferimenti correnti da istituzioni sociali private	€	597.800,00	€	56.400,00
Trasferimenti correnti da Organismi Internazionali	€	19.516,80	€	19.516,80
Trasferimenti correnti da province	€	334.500,00	€	127.500,00
Trasferimenti correnti da regioni e province autonome	€	64.756,00	€	22.400,00
<b>DipScienzeFarmacologiche</b>	<b>€</b>	<b>770.428,12</b>	<b>€</b>	<b>252.367,12</b>
Trasferimenti correnti da altre Università pubbliche	€	197.293,00	€	87.400,98
Trasferimenti correnti da imprese private	€	296.283,12	€	162.966,14
Trasferimenti correnti da Istituti di ricerca a carattere scientifico pubblici	€	50.000,00	€	-
Trasferimenti correnti da istituti zooprofilattici sperimentali	€	9.000,00	€	-
Trasferimenti correnti da istituzioni sociali private	€	17.000,00	€	2.000,00
Trasferimenti correnti da regioni e province autonome	€	200.852,00	€	-
<b>DipScienzeGiuridiche</b>	<b>€</b>	<b>64.000,00</b>	<b>€</b>	<b>1.000,00</b>
Trasferimenti correnti da comuni	€	40.000,00	€	-
Trasferimenti correnti da Istituti di ricerca a carattere scientifico pubblici	€	2.000,00	€	-
Trasferimenti correnti da istituzioni sociali private	€	16.000,00	€	1.000,00
Trasferimenti correnti da province	€	1.000,00	€	-
Trasferimenti correnti da regioni e province autonome	€	5.000,00	€	-
<b>DipScienzeMediche</b>	<b>€</b>	<b>585.194,14</b>	<b>€</b>	<b>106.909,76</b>
Trasferimenti correnti da famiglie	€	295,00	€	295,00
Trasferimenti correnti da imprese private	€	185.499,14	€	15.614,76
Trasferimenti correnti da istituzioni sociali private	€	114.750,00	€	91.000,00
Trasferimenti correnti da regioni e province autonome	€	284.650,00	€	-
<b>DipScienzeTecnologieAvanzate</b>	<b>€</b>	<b>9.728,00</b>	<b>€</b>	<b>9.728,00</b>
Trasferimenti correnti da altre Università pubbliche	€	251,50	€	251,50
Trasferimenti correnti da aziende ospedaliere	€	8.476,50	€	8.476,50
Trasferimenti correnti da istituzioni sociali private	€	1.000,00	€	1.000,00
<b>DipStudiUmanistici</b>	<b>€</b>	<b>142.112,00</b>	<b>€</b>	<b>7.297,00</b>
Trasferimenti correnti da altre Pubbliche Amministrazioni	€	7.000,00	€	-
Trasferimenti correnti da aziende sanitarie ASL	€	5.500,00	€	-
Trasferimenti correnti da comuni	€	8.000,00	€	-



Trasferimenti correnti da Enti Parco Nazionali	€	2.750,00	€	-
Trasferimenti correnti da famiglie	€	2.750,00	€	2.750,00
Trasferimenti correnti da imprese private	€	9.000,00	€	-
Trasferimenti correnti da istituzioni sociali private	€	87.315,00	€	4.250,00
Trasferimenti correnti da province	€	7.000,00	€	-
Trasferimenti correnti da regioni e province autonome	€	12.500,00	€	-
Trasferimenti correnti da unioni di comuni	€	297,00	€	297,00
<b>FacoltaEconomia</b>	<b>€</b>	<b>2.000,00</b>	<b>€</b>	<b>2.000,00</b>
Trasferimenti correnti da imprese private	€	2.000,00	€	2.000,00
<b>FacoltaFarmacia</b>	<b>€</b>	<b>17.600,00</b>	<b>€</b>	<b>17.600,00</b>
Trasferimenti correnti da imprese ospedaliero-universitarie	€	5.000,00	€	5.000,00
Trasferimenti correnti da imprese private	€	600,00	€	600,00
Trasferimenti correnti da istituzioni sociali private	€	12.000,00	€	12.000,00
<b>FacoltaGiurisprudenza</b>	<b>€</b>	<b>2.000,00</b>	<b>€</b>	<b>2.000,00</b>
Trasferimenti correnti da comuni	€	500,00	€	500,00
Trasferimenti correnti da famiglie	€	500,00	€	500,00
Trasferimenti correnti da imprese private	€	1.000,00	€	1.000,00
<b>FacoltaLettere</b>	<b>€</b>	<b>35.998,00</b>	<b>€</b>	<b>12.498,00</b>
Trasferimenti correnti da comuni	€	9.998,00	€	9.998,00
Trasferimenti correnti da istituzioni sociali private	€	5.000,00	€	2.500,00
Trasferimenti correnti da province	€	6.000,00	€	-
Trasferimenti correnti da regioni e province autonome	€	15.000,00	€	-
<b>FacoltaMfn</b>	<b>€</b>	<b>8.477,83</b>	<b>€</b>	<b>8.477,83</b>
Trasferimenti correnti da altre Pubbliche Amministrazioni	€	1.877,83	€	1.877,83
Trasferimenti correnti da imprese private	€	6.600,00	€	6.600,00
<b>FacoltaScienzePolitiche</b>	<b>€</b>	<b>7.100,00</b>	<b>€</b>	<b>-</b>
Trasferimenti correnti da province	€	7.100,00	€	-
<b>Rettorato</b>	<b>€</b>	<b>2.159.317,60</b>	<b>€</b>	<b>715.254,71</b>
Trasferimenti correnti da altre Pubbliche Amministrazioni	€	28.306,89	€	3.000,00
Trasferimenti correnti da altre Università pubbliche	€	32.731,14	€	-
Trasferimenti correnti da aziende ospedaliere	€	129.995,98	€	129.995,98
Trasferimenti correnti da aziende sanitarie ASL	€	229.997,50	€	139.997,50
Trasferimenti correnti da comuni	€	150.000,00	€	-
Trasferimenti correnti da Enti di Ricerca Pubblici	€	91.724,00	€	73.379,20
Trasferimenti correnti da imprese pubbliche	€	16.067,94	€	15.977,03
Trasferimenti correnti da istituzioni sociali private	€	276.994,15	€	135.405,00
Trasferimenti correnti da province	€	150.000,00	€	-
Trasferimenti correnti da regioni e province autonome	€	1.053.500,00	€	217.500,00
<b>Totale complessivo</b>	<b>€</b>	<b>7.550.682,74</b>	<b>€</b>	<b>2.521.205,10</b>

### **CAT. 03 – ASSEGNAZIONI IN CONTO CAPITALE DALLO STATO**

Nell'esercizio 2009 è stata accertata l'assegnazione ministeriale per interventi di edilizia generale e dipartimentale relativa agli alloggi per studenti universitari della residenza "perrone" per l'importo di € 2.016.515,76.

Non ci sono state assegnazioni MiUR per il bando relativo ai progetti di ricerca scientifica di rilevante interesse nazionale 2008. Il finanziamento Miur per i progetti Prin 2008 è pervenuto nel 2010, mentre, sempre nel 2010, è stato pubblicato il bando relativo al Prin 2009.

### **CAT. 04 – TRASFERIMENTI IN CONTO CAPITALE DA ALTRI SOGGETTI**

In questa categoria nel corso del 2009 sono stati accertati € 6.115.923,55:

**Tabella 39**

<i>cga</i> /Descrizione capitolo di bilancio	Accertato		Riscosso	
<b>Dip Politiche Pubbliche</b>	€	<b>218.000,00</b>	€	<b>10.000,00</b>
Trasferimenti in conto capitale da comuni	€	6.000,00	€	3.000,00
Trasferimenti in conto capitale da istituzioni sociali private	€	204.000,00	€	7.000,00
Trasferimenti in conto capitale da regioni e province autonome	€	8.000,00	€	-
<b>Dip Ricerca Sociale</b>	€	<b>42.999,47</b>	€	<b>4.999,47</b>
Trasferimenti in conto capitale da altre Pubbliche Amministrazioni	€	1.499,47	€	1.499,47
Trasferimenti in conto capitale da Camere di Commercio	€	3.500,00	€	3.500,00
Trasferimenti in conto capitale da città metropolitane	€	3.000,00	€	-
Trasferimenti in conto capitale da istituzioni sociali private	€	35.000,00	€	-
<b>Dip Scienze Ambiente Vita</b>	€	<b>400.000,00</b>	€	-
Trasferimenti in conto capitale da province	€	400.000,00	€	-
<b>Dip Studi Umanistici</b>	€	<b>93.050,00</b>	€	-
Trasferimenti in conto capitale dall'Unione Europea	€	93.050,00	€	-
<b>Rettorato</b>	€	<b>5.361.874,08</b>	€	<b>688.953,83</b>
Trasferimenti in conto capitale da altre Pubbliche Amministrazioni	€	2.272.298,85	€	-
Trasferimenti in conto capitale da altre Università pubbliche	€	108.059,03	€	108.059,03
Trasferimenti in conto capitale da istituzioni sociali private	€	500.000,00	€	75.000,00
Trasferimenti in conto capitale da regioni e province autonome	€	2.471.068,20	€	498.028,80
Trasferimenti in conto capitale dall'Unione Europea	€	10.448,00	€	7.866,00

<b>Totale complessivo</b>	€	<b>6.115.923,55</b>	€	<b>703.953,30</b>
---------------------------	---	---------------------	---	-------------------

Con la nota protocollo n. 793/Ric del 1 Ottobre 2007, la Regione Piemonte ha rimodulato il riparto del finanziamento di interventi per spese di edilizia a favore dell'Università e del Diritto allo studio previsti dalla Legge Regionale 29/1999, in quanto al 31 Dicembre 2006 gli Atenei e l'EDISU non avevano ancora presentato i programmi di intervento.

Il nuovo riparto finanziario è previsto nel quadriennio 2007/2010 anziché il quinquennio 2006/2010 secondo il seguente schema:

Anno 2007	€ 2.500.300,00
Anno 2008	€ 2.299.700,00
Anno 2009	€ 1.600.000,00
Anno 2010	€ 2.600.000,00

Nel corso del 2009 è stata accertata l'assegnazione regionale pari ad € 1.600.000,00.

- **TITOLO IV: Altre entrate**

Questo titolo comprende le seguenti voci:

**Tabella 40**

<b>Cat.</b>	<b>Descrizione voce</b>	<b>Accertato</b>	<b>Riscosso</b>
<b>01</b>	Altre vendite di beni e servizi	€ 16.649,66	€ 16.649,66
	Attività commerciale	€ 1.639.283,69	€ 988.676,05
	Contributi per esami di Stato	€ 76.650,00	€ 76.641,71
	Entrate patrimoniali da edifici	€ 5.362,04	€ 4.982,04
	Riscossioni iva su fatture emesse	€ 266.553,93	€ 162.064,07
	Tariffe per l'erogazione di servizi agli studenti	€ 52.227,30	€ 52.143,30
	Test di preimmatricolazione	€ 90.960,00	€ 90.960,00
<b>VENDITA DI BENI E SERVIZI E ENTRATE PATRIMONIALI Totale</b>		<b>€ 2.147.686,62</b>	<b>€ 1.392.116,83</b>
<b>02</b>	Interessi attivi	€ 96.670,95	€ 73.990,86
<b>REDDITI E PROVENTI VARI Totale</b>		<b>€ 96.670,95</b>	<b>€ 73.990,86</b>
<b>03</b>	Altre poste correttive e compensative di spese	€ 454.736,63	€ 253.806,13
	Recuperi e rimborsi emolumenti erogati al personale	€ 13.722,78	€ 13.098,04
	Rimborsi per personale comandato	€ 70.581,00	€ -
	Servizio mensa	€ 69.691,81	€ 63.598,43
<b>POSTE CORRETTIVE E COMPENSATIVE DI SPESE Totale</b>		<b>€ 608.732,22</b>	<b>€ 330.502,60</b>
<b>Totale complessivo</b>		<b>€ 2.853.089,79</b>	<b>€ 1.796.610,29</b>

Nel corso dell'esercizio 2009 l'Ateneo ha accertato a livello consolidato € 2.853.089,79 per attività commerciale, di cui incassati € 1.796.610,29.

La vendita di servizi ha comportato un introito pari ad € 16.649,66.

- **TITOLO VI: Partite di giro**

CAT. 1- PARTITE DI GIRO

Le Partite di giro comprendono le entrate e le spese che si effettuano per conto di terzi (ritenute sulle retribuzioni e altre partite finanziarie con altri enti del settore pubblico).

## SPESE

### TITOLO I: Risorse Umane

#### CAT. 1 - 2 - SPESE PER IL PERSONALE DOCENTE E TECNICO AMMINISTRATIVO

Il personale di ruolo dell'Ateneo è passato nel corso degli ultimi quattro esercizi da 722 a 721 unità, così suddivise:

**Tabella 41**

	situazione al 31/12/2003	situazione al 31/12/2004	situazione al 31/12/2005	situazione al 31/12/2006	situazione al 31/12/2007	situazione al 31/12/2008	situazione al 31/12/2009
professori universitari	n. 212	n. 224	n. 234	n. 247	n. 250	n. 247	n. 238
personale ricercatore	n. 108	n. 103	n. 98	n. 112	n. 129	n. 149	n. 150
personale tecnico ed amministrativo*	n. 224	n. 225	n. 291	n. 293	n. 320	n. 335	n. 330

\*compresi i collaboratori ed esperti linguistici

Si deve osservare che con il 31 dicembre 2004 è cessato per le Università il blocco delle assunzioni del personale di ruolo, per cui a fronte di un incremento del personale tecnico ed amministrativo di ruolo si è avuta, negli anni, una riduzione del personale tecnico ed amministrativo a tempo determinato con una corrispondente riduzione della relativa spesa, che è passata da € 1.617.416,6 nel 2003 e da € 1.738.098,74 nel 2004 ad € 912.831,61 nel 2005 ad € 1.199.155,39 nel 2006, ad € 1.317.368,08 nel 2007 e ad € 917.387,82 nel 2008.

L'art. 66 commi 7 e 13 del D.L. 25/6/2008 conv. Legge 6/8/2008 n. 133 ha nuovamente introdotto un parziale blocco delle assunzioni laddove ha stabilito che le Università possono procedere, per gli anni 2009/2011, ad assunzioni di personale a tempo indeterminato nel limite di un contingente di personale complessivamente corrispondente ad una spesa pari al 20% di quella relativa al personale cessato nell'anno precedente. L'art. 1 comma 3 del D.L. 10/11/2008 n. 180 conv. Legge 9/1/2009 n. 1 ha elevato tale percentuale al 50%.

I punti organico del personale di ruolo (ad ogni professore di I° fascia corrisponde n. 1 punto organico, ad ogni professore di II° fascia corrisponde n. 0,7 punti organici, ad ogni ricercatore n. 0,5, ad ogni unità di personale tecnico ed amministrativo fino al 2008 corrispondeva n. 0,3 punti organici) risultano essere così distribuiti:

**Tabella 42**

Situazione Punti Organico		al 31/12/2007	al 31/12/2008	al 31/12/2009
Professori di I° fascia	punti organico	136	133	126
Professori di II° fascia	punti organico	79,8	79,8	78,4
Ricercatori universitari	punti organico	64,5	74,5	75
Totale punti organico personale docente	punti organico	280,3	287,3	279,4
Personale tecnico ed amministrativo (considerando anche i collaboratori ed esperti linguistici a tempo indeterminato)	punti organico	82,3	91,5	90,1
<b>Punti organico complessivi personale di ruolo</b>		<b>362,6</b>	<b>378,8</b>	<b>369,5</b>

Il MiUR, con nota del 27/3/2009, con riferimento al personale tecnico ed amministrativo ha comunicato la nuova attribuzione del peso del punto organico in relazione alle diverse categorie:

- Cat. B peso 0,20
- Cat. C peso 0,25
- Cat. D peso 0,30
- Cat. EP peso 0,40
- CEL peso 0,20
- Dirigenti peso 0,65

Ovviamente questi nuovi pesi sono presi come riferimento per il 2010 per la quantificazione dei limiti sulle assunzioni di personale.

La spesa annuale per stipendi ed altri assegni fissi relativi al personale di ruolo dal 1999 al 2009 è stata:

**Tabella 43**

<i>Esercizio</i>	<i>Spese Personale</i>
1999	€ 15.108.483,90
2000	€ 17.502.677,53
2001	€ 20.479.636,04
2002	€ 24.631.517,08
2003	€ 25.956.190,61
2004	€ 25.766.950,10
2005	€ 29.440.956,44
2006	€ 32.583.603,29
2007	€ 35.299.563,26
2008	€ 38.209.213,76
2009	€ 40.986.982,28

Gli importi indicati relativamente agli anni dal 2004 al 2009 tengono conto solo della spesa effettivamente sostenuta e non degli oneri relativi a conferme e ricostruzioni di carriera del personale docente ancora da applicare, ma di competenza dei relativi esercizi, e degli oneri per rinnovi contrattuali per il personale tecnico ed amministrativo, che normalmente intervenivano con effetto retroattivo a distanza di anni (il CCNL del comparto Università biennio economico 2002/03 è stato sottoscritto nel 2005, quello relativo al biennio economico 2004/05 nel 2006, mentre quello relativo al biennio economico 2006/2007 è stato sottoscritto nel 2008). Solamente il CCNL relativo al biennio economico 2008/09 è stato sottoscritto nel secondo anno di vigenza del contratto.

Questo perché, alla luce di un attento esame della normativa sulla contabilità generale dello Stato, l'art. 20 comma 6 della Legge 5/8/1978 n. 468 prevede testualmente che “le spese per stipendi e altri assegni fissi equivalenti, pensioni ed assegni congeneri sono imputate alla competenza del bilancio dell'anno finanziario in cui vengono disposti i relativi pagamenti” e quindi non devono essere imputati alla competenza dell'esercizio finanziario in cui maturano.

Sulla base di questa disposizione già nel bilancio di previsione per l'esercizio 2005 sono stati istituiti capitoli ad hoc per il pagamento di competenze arretrate, come peraltro richiesto dalle nuove codifiche MiUR/SIOPE con i necessari stanziamenti.

Gli importi erogati per gli stipendi del personale non di ruolo, per l'indennità da corrispondere al personale universitario che presta servizio presso cliniche ed istituti di ricovero e cura convenzionati con l'Ospedale Maggiore della Carità di Novara, con altre Aziende Ospedaliere e con la Fondazione Maugeri, per gli affidamenti e supplenze e per il salario accessorio del personale tecnico ed amministrativo non rientrano nel limite del 90 per cento, ai sensi dell'art. 51 comma 4 legge 27/12/1997 n. 449.

Pertanto la spesa finale (importo erogato) per il 2009 per stipendi ed altri assegni fissi del personale di ruolo risulta essere di € 40.986.982 con un aumento di € 2.777.769 rispetto alla spesa effettuata nel precedente esercizio.

**Tabella 44**

<i>Personale di ruolo</i>	<b><u>2009</u></b>	<b><u>2008</u></b>	<b><u>2007</u></b>	<b><u>2006</u></b>	<b><u>2005</u></b>	<b><u>2004</u></b>
Professori universitari	22.689.011	21.738.738	20.630.357	18.910.999	17.534.722	15.467.283
Ricercatori	7.062.217	6.190.392	5.420.903	4.726.241	4.445.755	4.488.643
Tecnici/Amm.vi	11.245.123	10.280.084	9.198.303	8.946.363	7.460.479	5.811.025
<b><i>Tot. Personale di ruolo</i></b>	<b><u>40.996.351</u></b>	<b><u>38.209.214</u></b>	<b><u>35.249.563</u></b>	<b><u>32.583.603</u></b>	<b><u>29.440.956</u></b>	<b><u>25.766.950</u></b>
Ind. De Maria	4.597.847	3.797.784,95	3.463.855,44	3.917.595	2.930.649	2.199.838
Supplenze	484.194	451.903,77	649.510,45	869.254	565.093	446.572
<i>Personale non di Ruolo</i>	-					
Collaboratori ed esperti linguistici a.t.d.	-	-	-	72.771	45.132	246.565
Pers. Tempo Determinato	568.920	971.388	1.317.368	1.126.384	867.699	1.738.099
Ricercatori a T.D.	93.398	-	-	25.617	28.892	15.248

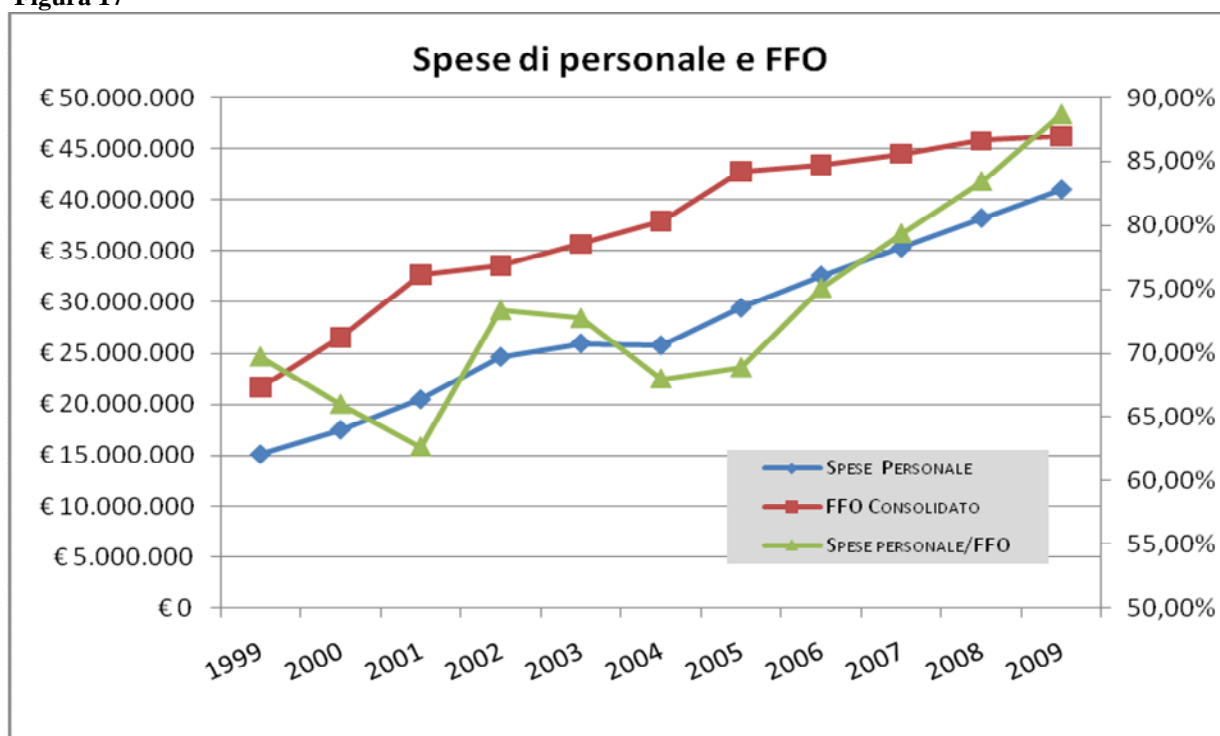
Come si può pertanto agevolmente vedere la spesa per il pagamento degli stipendi ed altri assegni fissi al personale di ruolo dell'Ateneo è stata sempre contenuta dal 1999 al 2009 al di sotto del limite del 90 per cento del Fondo di Finanziamento Ordinario attribuito ogni anno.



**Tabella 45**

<i>Esercizio</i>	<i>Spese Personale</i>	<i>FFO Consolidato</i>	<i>Spese personale/FFO</i>
1999	€ 15.108.483,90	€ 21.668.869,53	69,72%
2000	€ 17.502.677,53	€ 26.513.643,75	66,01%
2001	€ 20.479.636,04	€ 32.674.513,39	62,68%
2002	€ 24.631.517,08	€ 33.582.276,00	73,35%
2003	€ 25.956.190,61	€ 35.681.719,00	72,74%
2004	€ 25.766.950,10	€ 37.890.650,00	68,00%
2005	€ 29.440.956,44	€ 42.737.115,00	68,89%
2006	€ 32.583.603,29	€ 43.393.315,00	75,09%
2007	€ 35.299.563,26	€ 44.487.491,00	79,35%
2008	€ 38.209.213,76	€ 45.794.406,00	83,44%
2009	€ 40.986.982,28	€ 46.211.963,00	88,69%

**Figura 17**



Se si considerano anche le spese per il personale tecnico amministrativo a tempo determinato la percentuale del 2008 sale al 85,4 per cento e quella del 2009 al 90,13 per cento.

Le percentuali sopra riportate, come già precedentemente indicato, dal 2004 in poi tengono conto solamente delle somme effettivamente erogate e non tengono conto invece delle spese per conferme e ricostruzioni di carriera del personale docente e ricercatore non ancora applicate che si verificheranno in parte con effetto retroattivo.

Gli oneri complessivi per conferme e ricostruzioni di carriera del personale docente e ricercatore per gli anni 2008/2010 si possono stimare come segue (al 28/2/2010 sono presenti circa 90 docenti e ricercatori non confermati ed ancora maggiore è il numero dei docenti e ricercatori (n. 123) per i quali dovrà essere applicata la ricostruzione di carriera):

**Tabella 46**

<b>Conferme e ricostruzioni da applicare</b>	<b>Effetto finanziario di competenza</b>	<b>Effetto finanziario complessivo</b>
Conferme e ricostruzioni di carriera 2008 e prec.	€ 173.465,00	€ 173.465,00
Conferme e ricostruzioni di carriera 2009	€ 380.781,00	€ 554.246,00
Conferme e ricostruzioni di carriera 2010	€ 857.337,00	€ 1.411.583,00
Conferme e ricostruzioni di carriera 2011	€ 292.264,00	€ 1.703.847,00
Conferme e ricostruzioni di carriera 2012	€ 291.088,00	€ 1.994.935,00
<b>Totale</b>		<b>€ 5.838.076,00</b>

Si deve aggiungere inoltre che, trattandosi di spesa di cassa, non sono stati ovviamente considerati i concorsi in itinere.

Il MiUR, nell'ambito delle verifiche sulla programmazione del fabbisogno di personale di cui all'art. 1 comma 105 della Legge 311/2004, ha attribuito all'Ateneo, per il 2009, il rapporto percentuale assegni fissi/FFO del 80,93% non considerando però i seguenti importi:

**Tabella 47**

<b>Voci non considerate per il calcolo della % MiUR</b>						
<i>Anno</i>	<i>% FFO MiUR corretto</i>	<i>% ***FFO MiUR reale</i>	<i>1/3 Conv. SSN</i>	<i>Aumenti stip.</i>	<i>Personale TD</i>	<i>Personale conv.</i>
2004	64,22%	67,32%	€ 836.020	€ 341.727	€ 2.037.060	€ 0
2005	63,91%	68,49%	€ 926.256	€ 1.039.813	€ 938.125	€ 0
2006	70,62%	74,95%	€ 940.787	€ 956.177	€ 1.303.732	€ 0

2007	73,83%	78,82%	€ 1.007.477	€ 927.918	€ 1.419.529	€ 407.263
2008	77,27%	82,82%	€ 1.073.578	€ 1.117.372	€ 971.387	€ 490.346
2009	80,93%	87,34%	€ 1.101.073	€ 1.373.510	€ 649.893	€ 655.486

\*\*\* Senza considerare le spese per il personale a tempo determinato – Dati Miur

Il rapporto percentuale effettivo, senza l'applicazione di alcun correttivo attribuito dal MiUR ammonta all'87,34%. Tale percentuale è inferiore a quella indicata in tabella 22 (88,69%) in quanto il Ministero, nella determinazione di tale rapporto, tiene conto anche di alcune somme assegnate in entrata relativa a spese di personale (ricercatori), ma non rientranti nel FFO.

Il Ministero tiene inoltre conto delle modalità di rilevazione stabilite dall'art. 5 del D.L. 7 aprile 2004 n. 97 conv. Legge 4 giugno 2004 n. 143. La disposizione citata ha previsto che non si debba tenere conto dei costi derivanti dagli incrementi per il personale docente e ricercatore previsti dall'art. 24 comma 1 Legge 23/12/1998 n. 448 e dall'applicazione dei CCNL del personale tecnico amministrativo a decorrere dall'anno 2002 e ha ricompreso per soli 2/3, tra le spese fisse, le spese per il personale universitario che presta attività in regime convenzionale con il Servizio Sanitario Nazionale, anche se nella realtà tutte queste somme devono essere erogate dalle Università, che devono quindi disporre delle risorse necessarie. Gli effetti di questa disposizione sono stati prima prorogati per il 2005 con l'art. 10 del D.L. 9/11/2004 n. 266 conv. Legge 27/12/2004 n. 306 poi prorogati per il 2006 dall'art. 8 del D.L. 30/12/2005 n. 273 conv. Legge 23/02/2006 n. 51 ed infine prorogati per il 2007 con l'art.1 D.L. 28/12/2006 n.300 conv. Legge 26/12/2007 n.17. Tali effetti sono inoltre stati prorogati per il 2008 dall'art.12 D.L. 31/12/2007 n.248 conv. legge 28/02/2008 n.31, per il 2009, esclusivamente per i fini legati alle assunzioni di personale di ruolo, dall'art. 1 comma 1 bis del D.L. 10/11/2008 n. 180 conv. Legge 9/1/2009 n. 1 e, per il 2010, dall'art. 7 comma 5-quinques del D.L. 30/12/2009 n. 194 conv. Legge 26/2/2010 n. 25.

In ogni caso se si tiene anche conto dei concorsi in itinere, secondo il valore considerato da questo Ateneo (n. 25 concorsi da ricercatore per € 50.000 cad., di cui n. 10 cofinanziati dal MiUR e n. 8 finanziati dall'esterno, oltre a n. 15 concorsi per professori di prima e seconda fascia di cui n. 13 interamente finanziati dall'Ateneo) e degli oneri per conferme e ricostruzioni di carriera si arriva ampiamente a superare il limite del 90%.

### CAT. 3- SPESE PER ALTRE TIPOLOGIE DI PERSONALE

Nella categoria è stata riportata la spesa per assegni di collaborazione all'attività di ricerca e per lavoratori interinali. In particolare le previsioni iniziali per assegni di ricerca ripartite nei due capitoli di spesa "Assegni di Ricerca lordo" ed "Assegni di Ricerca carico Ente contribuiti previdenziali INPS" ammontavano inizialmente ad € 4.507.382,69, mentre le previsioni definitive al 31/12/2009 dei suddetti capitoli risultano di € 7.212.267,88.

Tale incremento è dovuto alla predisposizione di variazioni di bilancio in corso d'anno utili a permettere l'attivazione di nuovi assegni di ricerca ed all'accordo integrativo stipulato con la Regione Piemonte per il potenziamento del sistema della ricerca.

Quest'ultimo prevede il finanziamento del 50% del costo annuale di un numero di assegni concordato con gli Atenei al fine di aumentare l'attrazione dei ricercatori che lavorano all'estero.

Il numero totale di assegni di ricerca attivi al 31 dicembre 2009 è pari a 196, finanziati secondo le modalità descritte nella tabella sotto riportata:

**Tabella 48**

<b>Tipo di Finanziamento</b>	<b>31/12/2007</b>	<b>31/12/2008</b>	<b>31/12/2009</b>
Cofinanziato Dipartimenti	96	99	73
Totale carico Dipartimenti	42	24	36
Cofinanziati Regione Piemonte	21	58	79
Totale carico Amministrazione	2	3	6
Enti Esterni (CRV-CRT Master Talenti)		4	2
Politecnico di Torino (Progetto ILO)	1	1	
<b>Totale</b>	<b>162</b>	<b>189</b>	<b>196</b>

Rispetto all'esercizio precedente c'è stato un incremento di n. 7 assegni di ricerca. La possibilità di stipulare un numero maggiore di assegni di ricerca (+ 34 rispetto al 2007) è dovuto principalmente all'accordo stipulato con la Regione Piemonte (cresciuti di oltre 21 unità nel solo esercizio 2009) sui quali sono state dirottate parte delle risorse che i Dipartimenti destinano agli assegni cofinanziati. Si denota comunque anche un lieve incremento degli assegni non convenzionati a totale carico dell'Amministrazione e dei Dipartimenti, oltre a n. 2 nuovi assegni banditi con fondi esterni.

Nel corso del 2009, l'Ateneo ha inoltre usufruito collaboratori coordinati e continuativi per un importo complessivo pari ad € 431.342,58.

Il costo complessivo sostenuto per l'assunzione di lavoratori interinali è pari ad € 7.433,74 comprensivo dei corrispettivi richiesti dall'agenzia di lavoro:

**Tabella 49**

<b>CGA</b>	<b>Importo</b>
DipMedicinaClinica	€ 4.276,48
DipScienzeMediche	€ 3.157,26
<b>Totale complessivo</b>	<b>€ 7.433,74</b>

**Tabella 50**

<b>CGA</b>	<b>ATTIVITA' COMMERCIALE</b>	<b>DIDATTICA</b>	<b>RICERCA</b>	<b>Totale</b>
DipImpresaTerritorio	€ 13.217,88			€ 13.217,88
DipInformatica			€ 1.977,60	€ 1.977,60
DipMedicinaClinica		€ 38.522,11	€ 14.045,42	€ 52.567,53
DipPolitichePubbliche			€ 64.362,54	€ 64.362,54
DipRicercaSociale			€ 19.972,93	€ 19.972,93
DipScienzeAmbienteVita	€ 7.318,75		€ 32.902,52	€ 40.221,27
DipScienzeFarmacologiche			€ 22.499,32	€ 22.499,32
DipScienzeMediche		€ 17.146,41	€ 49.782,88	€ 66.929,29
DipScienzeTecnologieAvanzate			€ 30.001,07	€ 30.001,07
FacoltaEconomia		€ 27.494,06		€ 27.494,06
FacoltaGiurisprudenza		€ 8.751,22		€ 8.751,22
FacoltaLettere		€ 31.974,44		€ 31.974,44
FacoltaMedicina		€ 15.999,95		€ 15.999,95
FacoltaMfn		€ 9.668,05		€ 9.668,05
FacoltaScienzePolitiche		€ 2.451,21		€ 2.451,21
Rettorato		€ 63.337,57	€ 3.667.633,57	€ 3.730.971,14
<b>Totale complessivo</b>	<b>€ 20.536,63</b>	<b>€ 215.345,02</b>	<b>€ 3.903.177,85</b>	<b>€ 4.139.059,50</b>

#### CAT. 4 – ALTRI ONERI PER IL PERSONALE

Nella categoria gravano le spese per la formazione del personale (organizzazione corsi e partecipazione), pari ad € 69.529,93, le spese per commissioni di concorso, pari a € 24.113,05, le spese per accertamenti sanitari e interventi assistenziali a favore del personale per € 70.000,00, le spese per altri oneri per il personale per € 74.818,22 dove sono state imputate la spesa per l'acquisto dei titoli di viaggio a favore dei dipendenti pendolari cofinanziati dalla Regione

Piemonte, i rimborsi spese per l'iscrizione all'AICUN e le spese per denunce INAIL anno 2009 per l'importo di € 30.000,00.

Inoltre, anche le spese per l'erogazione di buoni pasti sono inserite in questa categoria ed i pagamenti effettuati nel 2009 (periodo Gennaio/Dicembre) ammontano ad € 549.735,03.

La seguente tabella illustra in dettaglio le spese per l'erogazione di buoni pasto divise per esercizio di competenza:

**Tabella 51**

mese	2003	2004	2005	2006	2007	2008	2009	Totale
<b>GEN</b>	26.048,60	29.647,49	36.585,92	35.854,70	54.792,19	58.322,84	49.228,31	290.480,05
<b>FEB</b>	29.118,37	32.048,09	38.145,68	38.722,62	54.335,59	60.541,56	57.828,63	310.740,54
<b>MAR</b>	27.534,92	35.392,32	35.657,88	45.025,44	59.172,71	52.166,73	61.099,00	316.049,00
<b>APR</b>	27.281,76	32.952,90	36.147,75	34.600,69	47.636,39	59.421,56	54.763,98	292.805,03
<b>MAG</b>	25.305,03	31.538,74	37.704,79	53.803,36	61.320,17	59.763,68	54.845,07	324.280,84
<b>GIU</b>	25.694,06	32.340,64	32.430,06	47.178,28	55.305,87	53.571,30	42.192,84	288.713,05
<b>LUG</b>	29.023,04	37.757,25	31.389,73	44.568,59	50.404,54	53.337,86	43.753,37	290.234,38
<b>AGO</b>	11.661,08	16.272,41	16.819,55	25.662,44	27.553,05	26.988,20	21.084,33	146.041,06
<b>SET</b>	30.807,44	37.486,08	35.236,13	48.849,24	50.176,24	62.953,95	44.689,88	310.198,96
<b>OTT</b>	34.585,77	41.923,81	41.140,67	56.119,19	63.060,96	66.717,39	47.463,92	351.011,71
<b>NOV</b>	39.779,72	39.008,58	40.820,15	53.429,52	56.204,80	54.856,40	47.913,89	332.013,06
<b>DIC</b>	20.179,01	32.401,44	29.325,95	42.713,65	42.285,59	45.868,02	34.863,07	247.636,73
<b>Totale</b>	<b>327.018,80</b>	<b>398.769,75</b>	<b>411.404,26</b>	<b>526.527,72</b>	<b>622.248,10</b>	<b>654.509,49</b>	<b>559.726,29</b>	<b>3.500.204,41</b>
<b>Media mensile</b>	<b>27.251,57</b>	<b>33.230,81</b>	<b>34.283,69</b>	<b>43.877,31</b>	<b>51.854,01</b>	<b>54.542,46</b>	<b>46.643,86</b>	

Al fine di contenere i costi il Consiglio di Amministrazione, nell'adunanza del giorno 22/5/2009, ha deliberato di consentire la fruizione dei buoni pasto da parte del personale docente con spesa interamente a carico dello stesso ed ha deliberato, altresì, di non consentire l'utilizzo dei buoni pasto da parte del personale tecnico ed amministrativo che effettua un orario di servizio inferiore alle sei ore giornaliere.

Le spese per missioni hanno invece raggiunto l'importo di € 785.055,58:

**Tabella 52**

CGA	AMMINISTRAZIONE	ATTIVITA' COMMERCIALE	BIBLIOTECA	DIDATTICA	RICERCA	Totale
Cespa	€ 1.582,22					€ 1.582,22

DipImpresaTerritorio	€ 6,00	€ 3.564,42			€ 45.614,94	€ 49.185,36
DipInformatica	€ 1.671,68	€ 9.916,73			€ 75.808,82	€ 87.397,23
DipMedicinaClinica		€ 4.706,24		€ 14.221,08	€ 78.973,72	€ 97.901,04
DipPolitichePubbliche	€ 105,07	€ 69,80			€ 34.615,62	€ 34.790,49
DipRicercaSociale	€ 1.023,82	€ 1.088,80			€ 31.058,81	€ 33.171,43
DipScienzeAmbienteVita	€ 1.624,95	€ 15.304,27			€ 83.837,47	€ 100.766,69
DipScienzeEconomiche		€ 72,45			€ 48.636,29	€ 48.708,74
DipScienzeFarmacologiche	€ 190,43	€ 9.677,45			€ 30.082,28	€ 39.950,16
DipScienzeGiuridiche	€ 873,90		€ 115,60		€ 32.915,28	€ 33.904,78
DipScienzeMediche	€ 236,74			€ 3.594,05	€ 35.313,40	€ 39.144,19
DipScienzeTecnologieAvanzate	€ 2.782,00				€ 55.847,15	€ 58.629,15
DipStudiUmanistici		€ 2.139,89	€ 12,50		€ 71.410,86	€ 73.563,25
FacoltaEconomia	€ 760,22		€ 260,55	€ 2.989,27		€ 4.010,04
FacoltaFarmacia	€ 482,02			€ 22.084,33		€ 22.566,35
FacoltaGiurisprudenza	€ 123,30			€ 58,42		€ 181,72
FacoltaLettere	€ 1.590,06			€ 809,80		€ 2.399,86
FacoltaMedicina	€ 4.083,37			€ 896,08		€ 4.979,45
FacoltaMfn	€ 1.263,78		€ 471,95	€ 344,45		€ 2.080,18
FacoltaScienzePolitiche	€ 1.851,49					€ 1.851,49
Rettorato	€ 39.786,67		€ 135,25	€ 8.326,64	€ 43,20	€ 48.291,76
<b>Totale complessivo</b>	<b>€ 60.037,72</b>	<b>€ 46.540,05</b>	<b>€ 995,85</b>	<b>€ 53.324,12</b>	<b>€ 624.157,84</b>	<b>€ 785.055,58</b>

- **TITOLO II: Spese per attività culturali e istituzionali**

**CAT. 1- SPESE PER IL FUNZIONAMENTO DEGLI ORGANI**

Su questa categoria gravano le spese per il funzionamento e l'elezione degli organi dell'Ateneo, per il Collegio dei Revisori dei Conti, per il Nucleo di Valutazione.

Nella categoria è stato impegnato l'importo di € 220.970,63, di cui € 53.378,44 per spese di missione a membri di organi istituzionali, € 167.592,19 per gettoni di presenza, indennità, compensi ai membri degli organi istituzionali.

**CAT. 2 - SPESE PER ATTIVITA' CULTURALI E DI COOPERAZIONE**

In questa categoria sono imputate le spese relative alla corresponsione delle borse di mobilità docenti nell'ambito del progetto Socrates-Erasmus dell'A.A. 2008/2009 pari ad € 5.000,00 e le spese per esami di stato pari ad € 180.000,00, entrambe sostenute dall'amministrazione centrale: La categoria è completata dalle voci riguardanti le iscrizioni e l'organizzazione di convegni e congressi di interesse culturale e dalle quote associative a consorzi e associazioni sostenute dal Rettorato e dai Centri di Gestione Autonoma secondo la seguente tabella:

**Tabella 53**

<b>CGA</b>	<b>Iscrizione a convegni e congressi</b>	<b>Organizzazione di convegni e congressi di interesse culturale e scientifico</b>	<b>Organizzazione di inaugurazioni</b>	<b>Quote associative a consorzi e associazioni</b>	<b>Totale complessivo</b>
Cespa	€ 477,94				€ 477,94
DipImpresaTerritorio	€ 8.132,21	€ 42.705,23		€ 1.859,00	€ 52.696,44
DipInformatica	€ 7.854,66	€ 2.657,40		€ 436,36	€ 10.948,42
DipMedicinaClinica	€ 33.503,01	€ 7.180,00		€ 8.170,72	€ 48.853,73
DipPolitichePubbliche	€ 3.544,09	€ 16.326,41		€ 1.448,66	€ 21.319,16
DipRicercaSociale	€ 3.542,52	€ 2.675,91		€ 502,61	€ 6.721,04
DipScienzeAmbienteVita	€ 19.732,71	€ 16.563,45		€ 2.027,56	€ 38.323,72
DipScienzeEconomiche	€ 5.096,27	€ 11.536,89		€ 1.110,37	€ 17.743,53
DipScienzeFarmacologiche	€ 10.731,00	€ 6.350,41		€ 3.679,31	€ 20.760,72
DipScienzeGiuridiche	€ 865,82			€ 1.194,47	€ 2.060,29
DipScienzeMediche	€ 17.548,97	€ 3.281,20		€ 6.374,70	€ 27.204,87
DipScienzeTecnologieAvanzate	€ 18.912,31	€ 5.127,36		€ 1.795,70	€ 25.835,37
DipStudiUmanistici	€ 343,04	€ 48.171,27		€ 841,83	€ 49.356,14
FacoltaEconomia		€ 4.741,70		€ 400,00	€ 5.141,70
FacoltaFarmacia	€ 3.989,28	€ 9.192,10		€ 10.575,00	€ 23.756,38
FacoltaLettere		€ 14.030,10			€ 14.030,10
FacoltaMedicina	€ 679,11	€ 6.000,00			€ 6.679,11
FacoltaMfn	€ 80,00	€ 5.239,29		€ 392,69	€ 5.711,98
FacoltaScienzePolitiche		€ 10.219,79		€ 500,00	€ 10.719,79
Rettorato	€ 4.639,16	€ 48.064,75	€ 13.107,52	€ 71.187,28	€ 136.998,71
<b>Totale complessivo</b>	<b>€ 139.672,10</b>	<b>€ 260.063,26</b>	<b>€ 13.107,52</b>	<b>€ 112.496,26</b>	<b>€ 525.339,14</b>

CAT. 3 - SPESE PER BORSE DI STUDIO E INTERVENTI A FAVORE DEGLI STUDENTI



Il Totale delle spese sostenute nel corso dell'esercizio, a livello consolidato, per borse di studio ed interventi a favore di studenti è pari ad € 9.653.350,46 con un incremento di oltre € 100 mila rispetto al 2008.

La ripartizione tra i diversi Centri di Gestione Autonoma è indicata nella seguente tabella:

**Tabella 54**

<b>Bilancio/CGA</b>	<b>Importo</b>
<b>Altre borse di studio</b>	<b>€ 1.344.627,99</b>
DipInformatica	€ 61.031,25
DipMedicinaClinica	€ 157.213,75
DipRicercaSociale	€ 9.999,36
DipScienzeAmbienteVita	€ 293.079,14
DipScienzeEconomiche	€ 7.683,65
DipScienzeFarmacologiche	€ 205.498,30
DipScienzeMediche	€ 196.363,80
DipScienzeTecnologieAvanzate	€ 79.687,82
DipStudiUmanistici	€ 65.685,57
FacoltaScienzePolitiche	€ 11.418,48
Rettorato	€ 256.966,87
<b>Assegni per attività didattico integrative e di tutorato finanziate dal MIUR</b>	<b>€ 68.703,75</b>
FacoltaEconomia	€ 11.837,66
FacoltaFarmacia	€ 15.240,81
FacoltaGiurisprudenza	€ 11.430,63
FacoltaLettere	€ 7.614,49
FacoltaMedicina	€ 9.371,68
FacoltaMfn	€ 4.656,78
FacoltaScienzePolitiche	€ 8.551,70
<b>Borse di studio per la frequenza ai corsi di dottorato di ricerca</b>	<b>€ 1.951.902,41</b>
Rettorato	€ 1.951.902,41
<b>Borse di studio per laureati e studenti</b>	<b>€ 109.116,32</b>
DipImpresaTerritorio	€ 11.211,85
DipStudiUmanistici	€ 13.996,47
FacoltaEconomia	€ 10.000,00
FacoltaGiurisprudenza	€ 26.908,00
FacoltaMedicina	€ 15.000,00
Rettorato	€ 32.000,00
<b>Borse di studio per medici specializzandi ex D.Lgs. 257/91</b>	<b>€ 5.225.899,43</b>
Rettorato	€ 5.225.899,43

<b>Borse di studio Socrates</b>	<b>€ 54.600,00</b>
Rettorato	€ 54.600,00
<b>Collaborazione a tempo parziale degli studenti ex art. 13 L. 390/91</b>	<b>€ 198.209,70</b>
FacoltaEconomia	€ 24.959,70
FacoltaFarmacia	€ 8.010,00
FacoltaGiurisprudenza	€ 38.475,00
FacoltaMedicina	€ 25.965,00
FacoltaMfn	€ 9.000,00
FacoltaScienzePolitiche	€ 10.800,00
Rettorato	€ 81.000,00
<b>Contributi a studenti o associazioni studentesche L. 429/85</b>	<b>€ 31.452,64</b>
FacoltaMedicina	€ 1.800,00
Rettorato	€ 29.652,64
<b>Convenzioni con altri Enti per stages, tirocinii e periodi di formazione</b>	<b>€ 1.358,23</b>
DipScienzeGiuridiche	€ 258,23
Rettorato	€ 1.100,00
<b>Organizzazione di viaggi per gli studenti</b>	<b>€ 40.339,27</b>
DipMedicinaClinica	€ 5.585,68
DipScienzeFarmacologiche	€ 5.514,37
DipScienzeGiuridiche	€ 150,00
DipScienzeMediche	€ 114,50
DipStudiUmanistici	€ 44,00
FacoltaFarmacia	€ 11.053,68
FacoltaLettere	€ 95,00
FacoltaMedicina	€ 367,55
FacoltaMfn	€ 770,00
Rettorato	€ 16.644,49
<b>Rimborso tasse e contributi studenti</b>	<b>€ 402.416,21</b>
DipMedicinaClinica	€ 1.468,00
DipScienzeFarmacologiche	€ 552,00
DipScienzeMediche	€ 1.283,00
Rettorato	€ 399.113,21
<b>Scambi internazionali studenti e integrazione borse di mobilità per periodi di studio all'estero</b>	<b>€ 66.905,00</b>
FacoltaScienzePolitiche	€ 3.255,00
Rettorato	€ 63.650,00
<b>Servizi per gli studenti</b>	<b>€ 137.719,00</b>
FacoltaEconomia	€ 16.774,82

FacoltaScienzePolitiche	€ 29.010,25
Rettorato	€ 91.933,93
<b>Spese per l'assistenza a portatori di handicap</b>	<b>€ 20.100,51</b>
Rettorato	€ 20.100,51
<b>Totale complessivo</b>	<b>€ 9.653.350,46</b>

La spesa complessiva sostenuta dai singoli Centri di Gestione Autonoma e dal Rettorato a favore di studenti è riassunta nella seguente tabella:

**Tabella 55**

CGA	Importo
DiplImpresaTerritorio	€ 11.211,85
DipInformatica	€ 61.031,25
DipMedicinaClinica	€ 164.267,43
DipRicercaSociale	€ 9.999,36
DipScienzeAmbienteVita	€ 293.079,14
DipScienzeEconomiche	€ 7.683,65
DipScienzeFarmacologiche	€ 211.564,67
DipScienzeGiuridiche	€ 408,23
DipScienzeMediche	€ 197.761,30
DipScienzeTecnologieAvanzate	€ 79.687,82
DipStudiUmanistici	€ 79.726,04
FacoltaEconomia	€ 63.572,18
FacoltaFarmacia	€ 34.304,49
FacoltaGiurisprudenza	€ 76.813,63
FacoltaLettere	€ 7.709,49
FacoltaMedicina	€ 52.504,23
FacoltaMfn	€ 14.426,78
FacoltaScienzePolitiche	€ 63.035,43
Rettorato	€ 8.224.563,49
<b>Totale complessivo</b>	<b>€ 9.653.350,46</b>

- **TITOLO III: Spese di funzionamento**

Questo titolo si compone di tre categorie, la prima di esse contiene le spese sostenute per l'acquisto di beni e servizi, la seconda si riferisce alle spese per la gestione edifici, la terza raggruppa gli oneri finanziari e tributari.

Dal 1° luglio 2007 in Italia, come nel resto d'Europa, è scattata la completa liberalizzazione della domanda di energia, in attuazione delle Direttive UE 54 (elettricità) e 55 (gas) del 2003.

In relazione a ciò l'Università degli Studi del Piemonte Orientale è entrata nel mercato libero elettrico dal 01 novembre 2007.

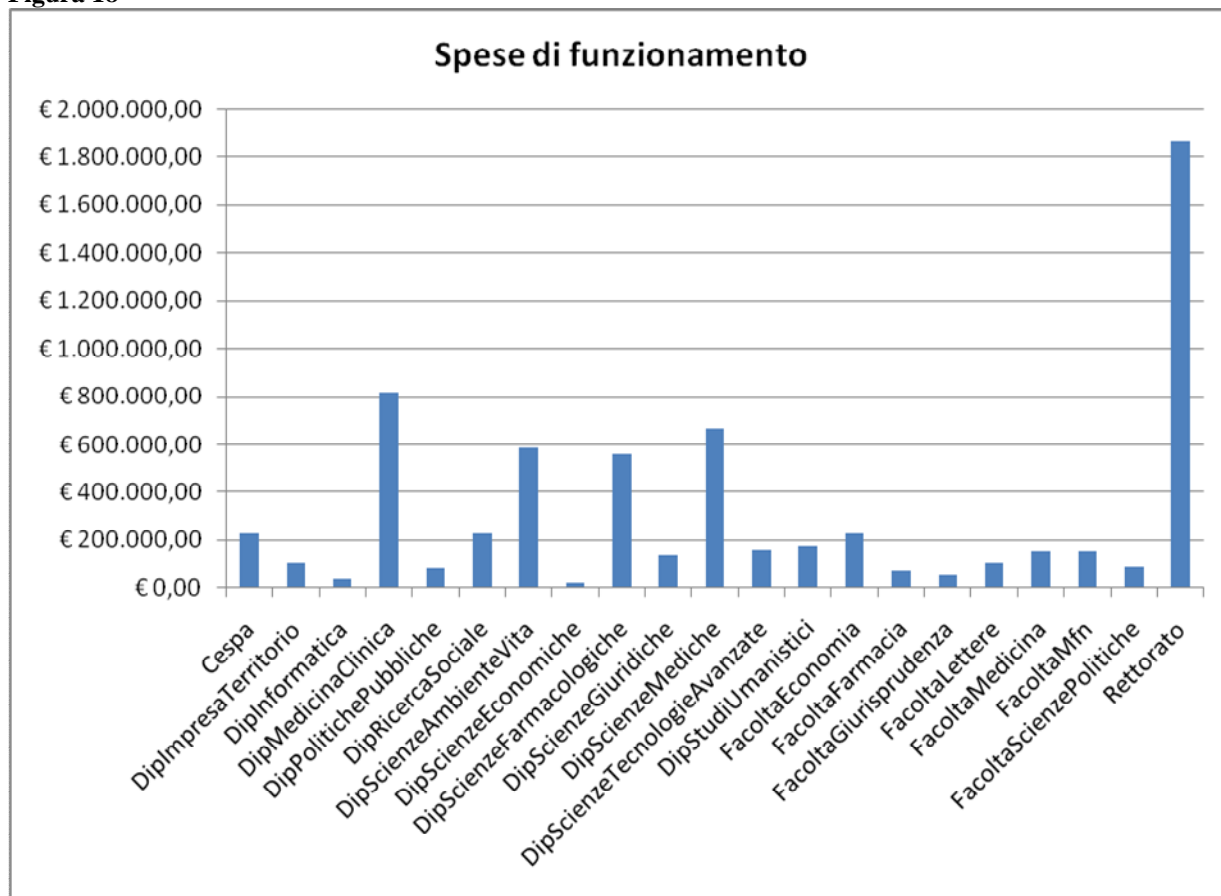
Per le utenze di Alessandria e Novara è stato stipulato un contratto con ENEL ENERGIA, mentre per le utenze di Vercelli è stato stipulato un contratto con ATENA Municipalizzata.

Nel 2010 questa Amministrazione dovrà valutare se mantenere i rapporti contrattuali di cui sopra, eventualmente rinegoziando i costi, ovvero se transitare alle convenzioni Consip.

### CAT. 1 – ACQUISTO BENI E SERVIZI

La spesa complessiva per l'acquisto di beni e servizi per il 2009 è stata pari a € 6.522.243,70, ripartita come segue:

**Figura 18**



**Tabella 56**

<b>CGA</b>	<b>AMMINISTRAZIONI</b>	<b>ATTIVITA' COMMERCIALE</b>	<b>BIBLIOTECA</b>	<b>DIDATTICA</b>	<b>RICERCA</b>	<b>Totale</b>
Cespa	€ 226.543,34					€ 226.543,34
DipImpresaTerritorio	€ 12.484,69	€ 82.489,71			€ 12.443,15	€ 107.417,55
DipInformatica	€ 3.314,78	€ 11.734,26			€ 19.661,40	€ 34.710,44
DipMedicinaClinica	€ 57.493,25	€ 28.214,26		€ 184.104,48	€ 544.634,42	€ 814.446,41
DipPolitichePubbliche	€ 6.855,60	€ 26.613,77	€ 3.158,20		€ 48.107,85	€ 84.735,42
DipRicercaSociale	€ 5.484,70	€ 213,87	€ 1.900,14		€ 223.250,42	€ 230.849,13
DipScienzeAmbienteVita	€ 39.154,30	€ 23.050,90			€ 526.613,42	€ 588.818,62
DipScienzeEconomiche	€ 1.335,21	€ 4.999,68			€ 12.680,00	€ 19.014,89
DipScienzeFarmacologiche	€ 18.205,86	€ 124.019,22			€ 416.730,46	€ 558.955,54
DipScienzeGiuridiche	€ 46.797,57	€ 6.066,04	€ 17.155,75		€ 66.596,45	€ 136.615,81
DipScienzeMediche	€ 80.121,11	€ 4.201,85		€ 2.341,09	€ 580.046,30	€ 666.710,35
DipScienzeTecnologieAvanzate	€ 8.391,17	€ 839,00			€ 147.548,82	€ 156.778,99
DipStudiUmanistici	€ 19.115,80	€ 8.250,59	€ 6.614,04		€ 142.671,74	€ 176.652,17
FacoltaEconomia	€ 193.058,58	€ 4.712,40	€ 10.506,62	€ 17.451,47		€ 225.729,07
FacoltaFarmacia	€ 33.773,84	€ 748,09	€ 93,95	€ 38.789,32		€ 73.405,20
FacoltaGiurisprudenza	€ 18.889,44			€ 32.564,86		€ 51.454,30
FacoltaLettere	€ 80.456,39			€ 22.988,99		€ 103.445,38
FacoltaMedicina	€ 87.797,22			€ 66.709,19	€ 1.080,75	€ 155.587,16
FacoltaMfn	€ 115.779,09	€ 1.507,29	€ 17.242,27	€ 19.424,18		€ 153.952,83
FacoltaScienzePolitiche	€ 86.583,70	€ 3.199,32		€ 1.209,99		€ 90.993,01
Rettorato	€ 1.115.831,20	€ 17.506,68	€ 413.825,37	€ 271.470,91	€ 46.793,93	€ 1.865.428,09
<b>Totale complessivo</b>	<b>€ 2.257.466,84</b>	<b>€ 348.366,93</b>	<b>€ 470.496,34</b>	<b>€ 657.054,48</b>	<b>€ 2.788.859,11</b>	<b>€ 6.522.243,70</b>

In applicazione dell'art. 1 comma 56 della Legge 23 dicembre 2005 n. 266 (Legge Finanziaria per il 2006) sono stati ridotti gli emolumenti a favore di contratti relativi ad incarichi di consulenza per l'importo di € 600,00 pari alla riduzione del 10% rispetto agli importi risultanti alla data del 30/09/2005.

#### CAT. 2 – SPESE PER GESTIONE EDIFICI

La gestione degli edifici ha comportato un costo diretto a carico dell'Ateneo di € 5.049.888,71 ripartiti come di seguito:

**Tabella 57**

<b>Edificio</b>	<b>Importo</b>
Manutenzione ordinaria locali e aree verdi	€ 875.862,56
Spese acqua	€ 58.195,49
Spese condominiali (escluse le utenze e la pulizia)	€ 147.492,81
Spese di riscaldamento	€ 668.970,07
Spese energia elettrica	€ 1.164.262,45
Spese gas	€ 0,00
Spese per affitto locali	€ 852.057,77
Spese pulizie locali	€ 1.255.675,78
Spese vigilanza locali e impianti	€ 27.371,78
<b>Totale complessivo</b>	<b>€ 5.049.888,71</b>

### CAT. 3 – ONERI FINANZIARI E TRIBUTARI

Al Cap. 1 “Spese e commissioni bancarie” sono state imputate le spese per bolli e i rimborsi delle spese vive sostenute sul conto corrente bancario e sul conto corrente postale per € 54.757,40; al Cap. 4 è stato impegnato l’importo di € 210.347,70 per gli interessi passivi di ammortamento sul mutuo contratto per l’acquisto dell’immobile denominato Ex-Wild pari a € 13.427.879,39 (percentuale attuale di interessi pari al 3,25%).

La quota capitale di competenza del 2009 di rimborso del mutuo è rendicontata al Tit. IV Cat. 3 “Spese per l’estinzione di prestiti”.

La tassa comunale sui rifiuti per tutti gli edifici delle sedi di Alessandria, Novara e Vercelli è stata pagata per complessivi € 68.388,11 (capitolo 11).

L’imposta di registro e di bollo sono state sostenute per € 149.766,26 (capitoli 9 e 12).

L’Ires è stata pagata per € 149.766,26 (capitolo 7).

I versamenti effettuati per IVA intracomunitaria e per l’Iva sull’attività commerciale svolta dall’Ateneo ammontano a € 247.691,08.

I versamenti effettuati alla Regione Piemonte per IRAP ammontano ad € 3.275.863,55, prevalentemente relativi alle spese di personale di ruolo e a tempo determinato. Tali versamenti sono stati imputati, in ottemperanza alla codifica SIOPE, ai singoli capitoli di bilancio attinenti alle voci di spesa sulle quali grava l’IRAP (spese per il personale, collaborazioni coordinate e continuative, collaborazioni occasionali e borse di studio).

- **TITOLO IV: Altre Spese**

CAT. 1 - POSTE CORRETTIVE E COMPENSATIVE DI ENTRATE CORRENTI

E' stato impegnato l'importo di € 3.911,06 per restituzioni e rimborsi diversi.

CAT. 2 - SPESE NON CLASSIFICABILI IN ALTRE VOCI

Al cap. 6 "Trasferimenti a stato per vincoli di legge" sono stati impegnati € 182.809,86 in ottemperanza ai seguenti vincoli di legge:

- Art. 67 comma 5 e 6 L. 133/2008 - riduzioni 10% salario accessorio - anno 2009 (fondo dirigenti): € 17.209,40;
- Art. 67 comma 5 e 6 L. 133/2008 - riduzioni 10% salario accessorio - anno 2009: € 68.500,00;
- Art. 61 comma 5 L. 133/2008 - riduzione della spesa per relazioni pubbliche, rappresentanza, mostre e pubblicità del 50% rispetto alla spesa 2007: € 18.730,46;
- Art. 69 D.L. 25/06/2008 n. 112 convertito dalla L. 06/08/2008 n. 133 – Differimento degli automatismi stipendiali per 12 mesi nel limite del 2,5% : € 78.370,00;

Questi importi sono stati versati al Ministero delle Finanze entro i termini indicati dalle vigenti disposizioni di Legge.

CAT. 3 - SPESE PER L'ESTINZIONE DI PRESTITI

Nella categoria è stato imputato l'importo pagato per il rimborso del mutuo (quota capitale) stipulato con l'Istituto Bancario Cassa di Risparmio delle Province Lombarde – CARIPLO, ora Banca Intesa San Paolo, per l'acquisto dell'edificio Ex Wild in Novara, pari a € 1.342.787,81. Trattandosi di un mutuo a tasso variabile, la quota annuale di interessi inserita nel Piano di Ammortamento per gli anni successivi al 2008 è indicativa (percentuale attuale di interessi pari al 3,25%).

**Piano di Ammortamento Mutuo** (i dati fino al 2009 sono presi dai bilanci consuntivi, dal 2010 sono stati stimati applicando un tasso annuale di interessi del 3,25%).

**Tabella 58**

<b>Esercizio</b>	<b>Quota capitale</b>	<b>Quota interessi</b>	<b>Importo rata</b>	<b>Capitale residuo</b>
2001	€ 0,00	€ 154.630,59	€ 154.630,59	
2002	€ 0,00	€ 272.712,17	€ 272.712,17	€ 13.427.879,39
2003	€ 561.905,06	€ 441.443,96	€ 1.003.349,02	€ 12.865.974,33
2004	€ 857.834,81	€ 443.231,92	€ 1.301.066,73	€ 12.008.139,52
2005	€ 1.313.349,87	€ 345.747,37	€ 1.659.097,24	€ 10.694.789,65
2006	€ 1.342.787,94	€ 342.454,26	€ 1.685.242,20	€ 9.352.001,71
2007	€ 1.342.787,94	€ 236.428,57	€ 1.579.216,51	€ 8.009.213,77
2008	€ 1.342.787,94	€ 387.645,95	€ 1.730.433,89	€ 6.666.425,83
2009	€ 1.342.787,94	€ 210.347,70	€ 1.553.135,64	€ 5.323.637,89
2010	€ 1.342.787,94	€ 173.018,23	€ 1.515.806,17	€ 3.980.849,95
2011	€ 1.342.787,94	€ 129.377,62	€ 1.472.165,56	€ 2.638.062,01
2012	€ 1.342.787,94	€ 85.737,02	€ 1.428.524,96	€ 1.295.274,08
2013	€ 780.882,88	€ 42.096,41	€ 822.979,29	€ 514.391,20
2014	€ 484.953,13	€ 16.717,71	€ 501.670,84	€ 29.438,07
2015	€ 29.438,07	€ 956,74	€ 30.394,81	€ 0,00
<b>Totale</b>	<b>€ 13.427.879,40</b>	<b>€ 3.282.546,22</b>	<b>€ 16.710.425,62</b>	

• **TITOLO V: ACQUISIZIONE DI BENI DUREVOLI E INTERVENTI EDILIZI**

Questo titolo si riferisce alle spese in conto capitale distinte in impegni per acquisizione di immobili e interventi edilizi, spese per l'acquisizione di beni mobili, spese per l'acquisizione di titoli e partecipazioni. Per ogni esercizio finanziario gli investimenti edilizi sono stati sostanzialmente superiori alle assegnazioni ministeriali. Per il secondo esercizio consecutivo non sono state effettuate assegnazioni da parte del MiUR a fronte di una spesa di poco inferiore a 3,5 milioni.

**Tabella 59**

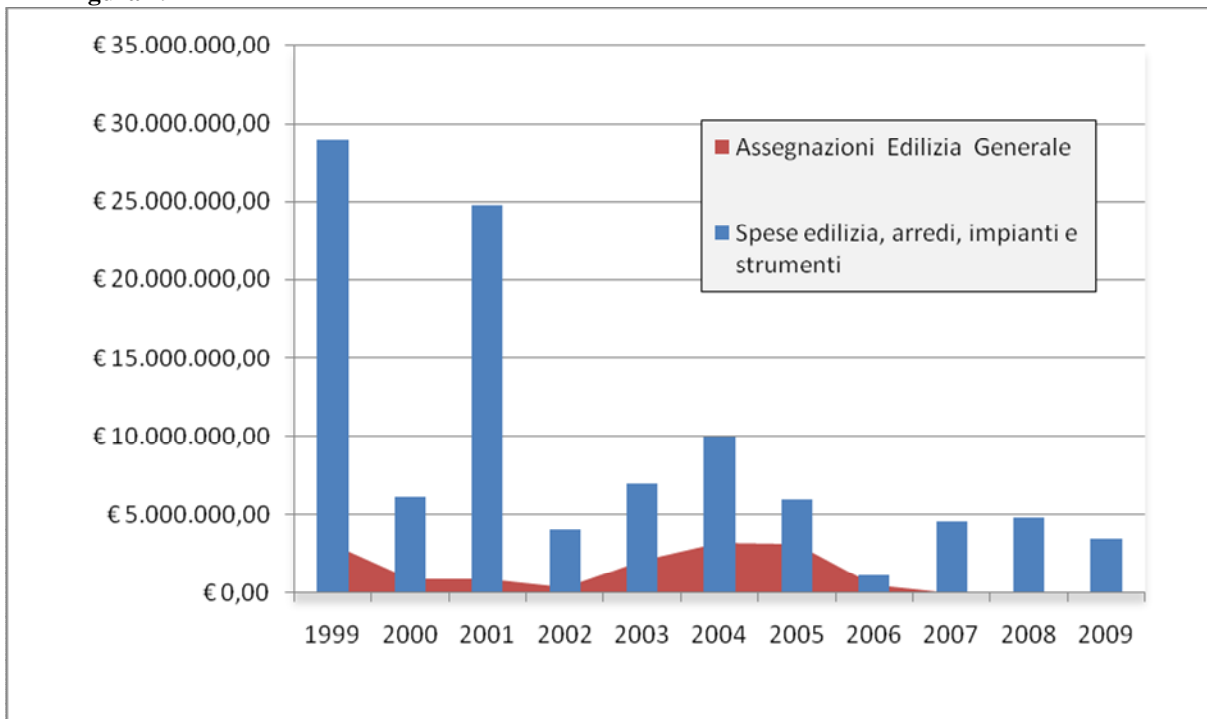
<i><b>Esercizio</b></i>	<i><b>Spese edilizia, arredi, impianti e strumenti</b></i>	<i><b>Assegnazioni Edilizia Generale</b></i>



1999	€ 28.966.463,80	€ 3.098.741,39
2000	€ 6.151.132,06	€ 919.809,74
2001	€ 24.774.844,06	€ 907.414,77
2002	€ 3.964.044,02	€ 367.000,00
2003	€ 6.993.560,78	€ 2.097.000,00
2004	€ 9.999.437,14	€ 3.215.000,00
2005	€ 5.931.858,39	€ 3.128.000,00
2006	€ 1.148.694,18	€ 532.000,00
2007	€ 4.608.855,05	€ -
2008	€ 4.853.401,94	€ -
2009	€ 3.450.527,83	€ -
<b>Totale</b>	<b>€ 100.842.819,25</b>	<b>€ 14.264.965,90</b>

Le spese dal 1999 al 2001 in realtà sono state finanziate anche con contributi Miur assegnati, negli anni precedenti al 1999 all'Università degli Studi di Torino e finalizzati alle esigenze delle sedi universitarie di Alessandria, Novara e Vercelli, poi trasferiti all'Università degli Studi del Piemonte Orientale.

**Figura 19**



## CAT. 1 – ACQUISIZIONE DI IMMOBILI E INTERVENTI EDILIZI

Nel 2009 sono stati impegnati € 2.472.632,39 per interventi edilizi su fabbricati ed € 122.945,26 per interventi edilizi su terreni.

Tra gli interventi edilizi effettuati si evidenziano quelli relativi alle seguenti strutture:

**Tabella 60**

<b>Centro di Gestione Autonoma</b>	<b>Importo</b>
Facoltà di Economia e Dipartimenti - ex Caserma Perrone	€ 1.324.887,29
Facoltà di Giurisprudenza - ex ospedale militare	€ 909.319,97
Facoltà di Farmacia - Ex Wild	€ 180,00
Facoltà di Lettere e Filosofia - Palazzo Tartara	€ 16.841,44
Facoltà di Medicina e Chirurgia e Dipartimenti - Palazzo Bellini	€ 15.732,86
Facoltà di Scienze MFN - Ex Foro Bovario	€ 69.921,84
Facoltà di Scienze Politiche e Dipartimento - Palazzo Borsalino	€ 133.948,99
Palazzo del Rettorato	€ 1.800,00
<b>Totale complessivo</b>	<b>€ 2.472.632,39</b>

Nel corso dell'esercizio sono stati impegnati 1,3 milioni per la sola Facoltà di Economia destinati alla costruzione del nuovo Campus Universitario nella ex-Caserma Perrone in Novara. Tale intervento è stato previsto nel piano triennale per l'edilizia 2008/2010 con l'ausilio dei fondi assegnati dalla Regione Piemonte ai sensi della Legge 29/99. Sono stati inoltre impegnati circa € 134 mila per il Palazzo Borsalino in cui ha sede la Facoltà di Scienze Politiche ed € 69.921,84 per l' "Ex Mercato Bovario" in Alessandria sede della Facoltà di Scienze Matematiche Fisiche e Naturali per la quale sono inoltre stati destinati € 122.945,26 per interventi edilizi su terreni.

Il costo per la realizzazione di opere relative all'ex-ospedale militare sono pari ad € 909.319,97.

Gli impianti e le attrezzature generiche suddivise tra i diversi Centri di Gestione Autonoma risultano impegnate per € 184.590,74 totalmente destinate alla Facoltà di Scienze Matematiche, Fisiche e Naturali, in particolare è stata realizzata la linea di trasmissione dati in fibra ottica per un costo di poco superiore ad € 100.000,00.

## CAT. 2 – ACQUISIZIONE DI BENI MOBILI

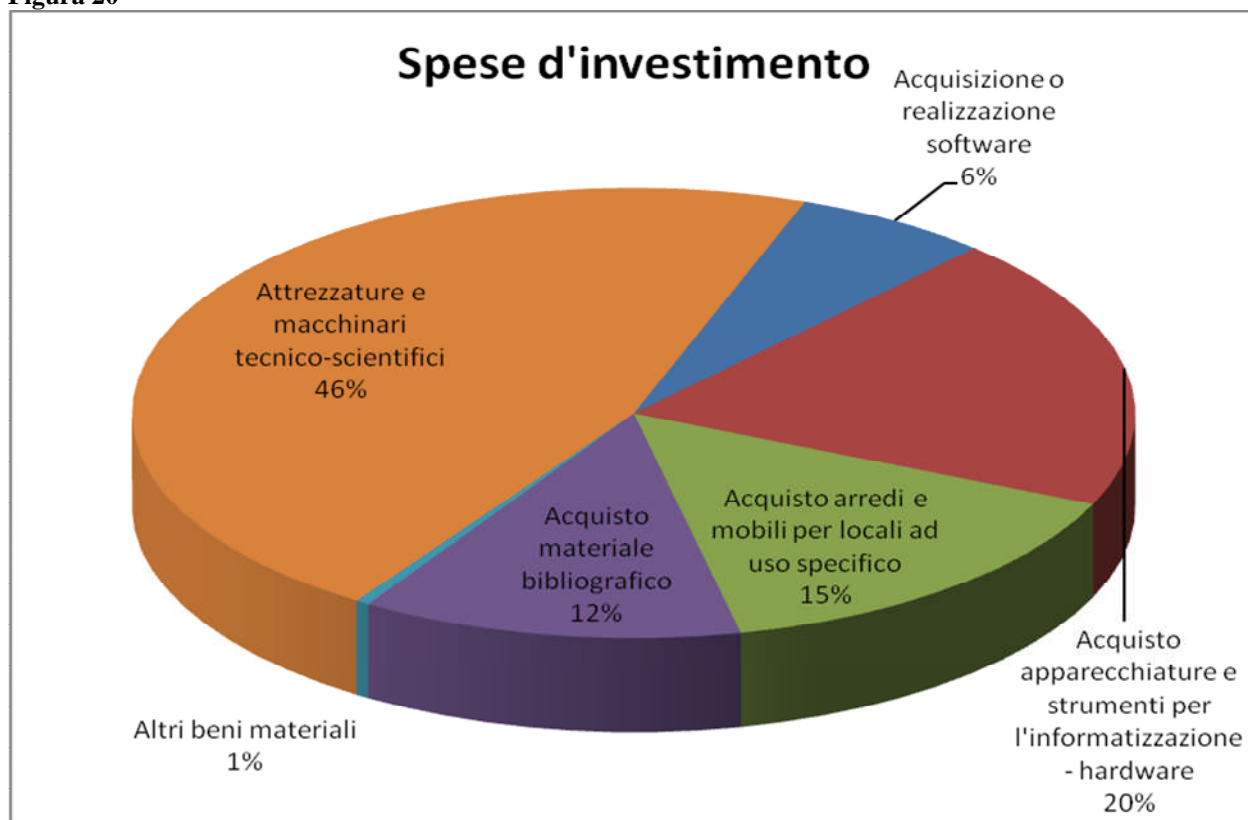
Tra le acquisizioni di beni mobili si evidenziano:

**Tabella 61**

<b>Bilancio/Cga</b>	<b>Importo</b>
<b>Acquisizione o realizzazione software</b>	<b>€ 190.368,98</b>
DipScienzeAmbienteVita	€ 11.880,00
Rettorato	€ 178.488,98
<b>Acquisto apparecchiature e strumenti per l'informatizzazione - hardware</b>	<b>€ 590.401,22</b>
Cespa	€ 203.834,39
DipImpresaTerritorio	€ 10.551,00
DipInformatica	€ 38.966,51
DipMedicinaClinica	€ 34.181,58
DipPolitichePubbliche	€ 14.930,35
DipRicercaSociale	€ 1.742,70
DipScienzeAmbienteVita	€ 17.936,02
DipScienzeEconomiche	€ 13.170,33
DipScienzeFarmacologiche	€ 25.681,86
DipScienzeGiuridiche	€ 8.056,22
DipScienzeMediche	€ 8.583,83
DipScienzeTecnologieAvanzate	€ 10.284,34
DipStudiUmanistici	€ 22.647,76
FacoltaEconomia	€ 7.372,54
FacoltaFarmacia	€ 6.156,00
FacoltaGiurisprudenza	€ 22.013,18
FacoltaLettere	€ 26.173,69
FacoltaMedicina	€ 14.177,42
FacoltaMfn	€ 16.968,67
FacoltaScienzePolitiche	€ 20.626,00
Rettorato	€ 66.346,83
<b>Acquisto arredi e mobili per locali ad uso specifico</b>	<b>€ 449.317,67</b>
DipMedicinaClinica	€ 131,12
DipScienzeAmbienteVita	€ 1.034,40
DipScienzeEconomiche	€ 340,80
DipScienzeGiuridiche	€ 5.406,00
DipScienzeMediche	€ 3.922,19
DipScienzeTecnologieAvanzate	€ 1.580,00
DipStudiUmanistici	€ 120,00
FacoltaFarmacia	€ 316,54
FacoltaGiurisprudenza	€ 199,00
FacoltaLettere	€ 257,00
FacoltaMedicina	€ 11.990,40
FacoltaMfn	€ 1.985,51
Rettorato	€ 422.034,71

<b>Acquisto materiale bibliografico</b>	<b>€ 368.315,47</b>
DipImpresaTerritorio	€ 3.878,80
DipInformatica	€ 642,67
DipMedicinaClinica	€ 5.323,67
DipPolitichePubbliche	€ 24.542,49
DipRicercaSociale	€ 13.212,25
DipScienzeAmbienteVita	€ 1.224,68
DipScienzeEconomiche	€ 2.906,45
DipScienzeFarmacologiche	€ 2.229,00
DipScienzeGiuridiche	€ 34.223,36
DipScienzeMediche	€ 1.622,49
DipScienzeTecnologieAvanzate	€ 1.599,23
DipStudiUmanistici	€ 48.468,71
FacoltaEconomia	€ 81.656,34
FacoltaFarmacia	€ 3.520,34
FacoltaMedicina	€ 128.300,13
FacoltaMfn	€ 14.964,86
<b>Altri beni materiali</b>	<b>€ 13.254,47</b>
DipMedicinaClinica	€ 1.346,28
DipScienzeMediche	€ 4.693,92
FacoltaMedicina	€ 4.170,80
FacoltaScienzePolitiche	€ 58,00
Rettorato	€ 2.985,47
<b>Attrezzature e macchinari tecnico-scientifici</b>	<b>€ 1.386.894,74</b>
DipMedicinaClinica	€ 123.459,77
DipScienzeAmbienteVita	€ 1.004.017,29
DipScienzeFarmacologiche	€ 166.273,42
DipScienzeMediche	€ 54.724,78
DipScienzeTecnologieAvanzate	€ 31.412,10
FacoltaEconomia	€ 596,40
FacoltaFarmacia	€ 513,17
FacoltaLettere	€ 1.522,00
FacoltaMedicina	€ 1.968,00
FacoltaMfn	€ 1.904,40
Rettorato	€ 503,41
<b>Totale complessivo</b>	<b>€ 2.998.552,55</b>

Figura 20



### CAT. 3 – ACQUISIZIONE DI TITOLI E PARTECIPAZIONI

Nel corso dell'esercizio 2009 non sono stati fatti impegni in questa categoria.

- **TITOLO VI: SPESE PER TRASFERIMENTI E PER COOPERAZIONE**

Il titolo evidenzia i trasferimenti correnti ed in c/capitale effettuati in favore di terzi (enti territoriali, enti pubblici e privati, istituti di ricerca..).

Trasferimenti correnti:

Tabella 62

Bilancio	cga	Debitore	Descrizione	Impegnato	Pagato
Trasferimenti correnti a altre Pubbliche Amministrazioni	FacoltaMfn	I.P.S.I.A. "E. Fermi"	Trasferimento all'Istituto IPSIA "E. Fermi" di Alessandria, Progetto Lauree Scientifiche di Alessandria	€ 2.000,00	€ 2.000,00

			Trasferimento Fondi Giochi della Chimica Solvay Solexis 2008/2009 Rimborso Spese sostenute dalla Prof.ssa Elisabetta Gaita	€ 189,20	€ 189,20
		I.T.C. "LEONARDO DA VINCI"	Trasferimento all'Istituto Leonardo Da Vinci di Alessandria, Progetto Lauree Scientifiche - Alessandria	€ 1.500,00	€ 1.500,00
		I.T.S. PER GEOMETRI "NERVI"	Trasferimenti a Istituti di Istruzione Superiore nell'ambito " Progetto Lauree Scientifiche - laboratori di Fisica "	€ 603,98	€ 603,98
		ISTITUTO D'ISTRUZIONE SUPERIORE "N.PELLATI" - L.S. GALILEO GALILEI	Trasferimenti a Istituti di Istruzione Superiore nell'ambito " Progetto Lauree Scientifiche - laboratori di Fisica "	€ 696,90	€ 696,90
		ISTITUTO STATALE ISTRUZ.SUPERIORE"G. MARCONI"	Traferimento Progetto "Potenziamento nelle materiale Scientifiche" Giochi della Chimica Provincia - Solvay Solexis	€ 1.500,00	€ 1.500,00
		ISTITUTO SUPERIORE "B. CELLINI" - I.I.S. ALBERTI	Trasferimenti a Istituti di Istruzione Superiore nell'ambito " Progetto Lauree Scientifiche - laboratori di Fisica "	€ 882,74	€ 882,74
		ISTITUTO SUPERIORE "C.BALBO"	Trasferimenti a Istituti di Istruzione Superiore nell'ambito " Progetto Lauree Scientifiche - laboratori di Fisica "	€ 1.068,50	€ 1.068,50
		ISTITUTO SUPERIORE "G. PARODI"	Trasferimenti a Istituti di Istruzione Superiore nell'ambito " Progetto Lauree Scientifiche - laboratori di Fisica "	€ 696,90	€ 696,90
		LICEO SCIENTIFICO STATALE "GALILEO GALILEI"	Trasferimenti a Istituti di Istruzione Superiore nell'ambito " Progetto Lauree Scientifiche - laboratori di Fisica "	€ 603,98	€ 603,98
<b>Trasferimenti correnti a altre Pubbliche Amministrazioni Totale</b>				<b>€ 9.742,20</b>	<b>€ 9.742,20</b>
<b>Trasferimenti correnti a altre Università pubbliche</b>	<b>Diplinformatica</b>	C.G.A dell'Univ. Italo-Francese - UNITO	Trasferimento all'univeirstià Italo- Francese Galileo 2006 r.s. Prof.ssa Giordano (VEDI LETTERA 16 SETTEMBRE 2009)	€ 3.242,64	€ 3.242,64

	<b>DipScienzeAmbienteVita</b>	DIPARTIMENTO DI BIOLOGIA STRUTTURALE E FUNZIONALE UNINA	trasf. finanz.a Dip.Biologia Strutt. Funzion.UNINA su prog. "Integration of spatial and biochemical.."Comp.S.Paolo 2009-12 totale quota r.s.prof.Biffo	€ 100.000,00	€ 0,00
		DIPARTIMENTO SCIENZE ONCOLOGICHE C/O ICR UNITO	trasf. finanz.a Dip.Scienze Oncologiche - UNITO su prog. "Integration of spatial and biochemical.."Comp.S.Paolo 2009-12 totale quota r.s.prof.Biffo	€ 120.000,00	€ 0,00
	<b>DipScienzeFarmacologiche</b>	DIPARTIMENTO BIOLOGIA ANIMALE e dell'UOMO	Assegnazione quota partner REMER	€ 127.224,00	€ 127.224,00
	<b>DipScienzeGiuridiche</b>	DIPARTIMENTO DI ECONOMIA UNIV. TORINO	Conv.ne tra il Dip.to di Econ. Univ. di Torino e il Dip.to di Scienze Giuridiche ed Econ. di Alessandria dal 01/01/2009 al 31/12/2009 (2 associati)	€ 3.000,00	€ 0,00
		DIPARTIMENTO DI SCIENZE GIURIDICHE-TORINO	Convenzione tra il Dipartimento di Scienze Giuridiche di Torino ed il Dipartimento di Scienze Guridiche ed Economiche di Alessandria per l'anno 2009.	€ 4.000,00	€ 0,00
	<b>DipScienzeMediche</b>	UNIVERSITA' STUDI MILANO	Rimborso spese vive progetto di ricerca Dellavia- Rimondini	€ 9.000,00	€ 9.000,00
	<b>DipScienzeTecnologieAvanzate</b>	DIPARTIMENTO DI CHIMICA I.F.M. - UNIVERS.TORINO	trasferimento finanziario a Dip.IFM UNITO I^ tranche (55%) prog. Europeo INNOVASOL r.s.prof. Marchese	€ 194.343,96	€ 194.343,96
	<b>FacoltaMedicina</b>	Il Fac. di Medicina e Chirurgia Univ. studi di Roma La Sapienza	Quota per proroga tecnica n.2del contratto per servizi necessari al funzionamento del Master in Teledidattica applicata	€ 21.200,51	€ 21.200,51
	<b>Rettorato</b>	Università degli studi di Roma "La Sapienza"	BORSA DR - Dott. COLOMBARA CIRO -  Dottorati in consorzio XXIII ciclo - A.A. 2008/009 2° anno - Quota cga - Archeologia Post Classica -	€ 15.977,47	€ 15.977,47
		Università degli Studi di Torino	Dottorati in consorzio XXII ciclo - A.A. 2008/009 - quota CGA (Fisica Fondamentale e Astrofisica (integr impe 2388/07)	€ 42,97	€ 0,00

			Dottorati in consorzio XXII ciclo - A.A. 2008/009 - quota CGA INFORMATICA (integr impe 2390/07)	€ 42,96	€ 42,96
			Dottorati in consorzio XXIII ciclo - A.A. 2008/009 2° anno - Quota cga - Letteratura Linguist Tedesca-	€ 15.977,01	€ 0,00
			Dottorato in consorzio LETTERATURA E LING TEDESCA XXIII ciclo integraz increm borsa 10 mesi aa 07/08 (1° anno) +70,41 incr inps 07/08 QUOTA STUMA	€ 3.057,09	€ 0,00
			Posti Aggiunti Scuole di Specializzazione aa 2008/09 (1° anno) NEUROLOGIA - Dott. CARECCHIO	€ 25.000,00	€ 25.000,00
			Posti Aggiunti Scuole di Specializzazione aa 2008/09 (1° anno) NEUROLOGIA - Dott. CERINO	€ 25.000,00	€ 25.000,00
		Università degli Studi di Torino - Facoltà di Scienze MFN	Dottorati in consorzio XXIII ciclo - A.A. 2008/009 2° anno - Quota Ammne - Fisica Fondamentale -	€ 6.186,25	€ 6.186,25
			Dottorati in consorzio XXIII ciclo - A.A. 2008/009 2° anno - Quota cga - Fisica Fondamentale -	€ 6.186,25	€ 6.186,25
			Dottorato in Consorzio FISICA E ASTROFISICA XII ciclo - 3° anno aa 2008/09 quota amm-VILELA PEREIRA	€ 5.942,65	€ 5.942,65
		Università degli Studi di Torino -Dip. Chimica IFM	Dottorati in Consorzio Torino - INFORMATICA XXII incremborsa aa 07/08 - 06/07 TERRUGGIA	€ 1.793,79	€ 1.793,79
			Dottorati in Consorzio Torino - INFORMATICA XXIII aa 07/08 - Guazzone	€ 598,27	€ 598,27
			Dottorati in Consorzio Torino Dottorato in Consorzio FISICA XXII aa 08/09 ammne VILELA PEREIRA	€ 2.045,86	€ 2.045,86
			Dottorati in Consorzio Torino Dottorato in Consorzio FISICA XXII incremborsa aa 07/08 ammne VILELA PEREIRA	€ 2.283,74	€ 2.283,74



			Dottorati in Consorzio Torino Dottorato in Consorzio FISICA XXII incremborsa aa 07/08 Dista VILELA PEREIRA	€ 2.283,75	€ 2.283,75
			Dottorati in Consorzio Torino Dottorato in Consorzio FISICA ASTROFISICA XXIII borsa aa 08/09 quota Ammne LUPARELLO	€ 1.802,26	€ 1.802,26
			Dottorati in Consorzio Torino Dottorato in Consorzio FISICA ASTROFISICA XXIII borsa aa 08/09 quota DISTA LUPARELLO	€ 1.802,26	€ 1.802,26
			Dottorati in Consorzio Torino Dottorato in Consorzio FISICA ASTROFISICA XXIII increm importo borsa aa 07/08 ammne LUPARELLO	€ 2.140,50	€ 2.140,50
			Dottorati in Consorzio Torino Dottorato in Consorzio FISICA ASTROFISICA XXIII increm importo borsa aa 07/08 Dista LUPARELLO	€ 2.140,49	€ 2.140,49
			Dottorati in Consorzio Torino Dottorato in Consorzio INFORMATICA XXII borsa aa 08/09 ammne TERRUGGIA	€ 7.988,51	€ 7.988,51
			Dottorati in Consorzio-Finanziamento borsa di dottorato in Informatica XXIII ciclo - anno accademico 2008/2009 Guazzone	€ 15.977,01	€ 15.977,01
			Dottorato in Consorzio INFORMATICA XXIII increm importo borsa aa 07/08 - Guazzone	€ 2.986,68	€ 2.986,68
		Università degli Studi di Trieste	Dottorato in Consorzio GEOPOLITICA GEOSTRATEGIA GEOECONOMIA XXIII aa 2008/09	€ 15.900,00	€ 15.900,00
<b>Trasferimenti correnti a altre Università pubbliche Totale</b>				<b>€ 745.166,88</b>	<b>€ 499.089,81</b>
<b>Trasferimenti correnti a Aziende sanitarie</b>	<b>DipMedicinaClinica</b>	ASL TO 3	Contributo per attività prestata nell'ambito dei progetti europei - Convenzione (Codip 17/9/09 e 19/10/09	€ 0,00	€ 0,00

			Trasferimento quota di cofinanziamento "Implementazione progetto EU-DAP..." - Compagnia San Paolo/ Prof.Faggiano	€ 127.467,00	€ 127.467,00
<b>Trasferimenti correnti a Aziende sanitarie Totale</b>				<b>€ 127.467,00</b>	<b>€ 127.467,00</b>
<b>Trasferimenti correnti a Comuni</b>	<b>Rettorato</b>	Comune di Novara	Canone per collegamento delle sedi UPO di Novara al servizio di connessione in fibra ottica del Comune di Novara. Canone annuo 2009.	€ 7.200,00	€ 7.200,00
		Comune di Vercelli	Attività di progettazione e, gestione, monitoraggio e tutoraggio - richiesta versamento di competenza	€ 3.000,00	€ 0,00
<b>Trasferimenti correnti a Comuni Totale</b>				<b>€ 10.200,00</b>	<b>€ 7.200,00</b>
<b>Trasferimenti correnti a enti di ricerca pubblici</b>	<b>DipImpresaTerritorio</b>	Istituto di Teoria e Tecniche dell'Informazione Giuridica-ITTIG	D.d.D. n. 5/2009/72 del 07/10/2009- Accordo UPO_Dipartimento SIT - ITTIG_CNR nell'ambito del Progetto ICT4LAW. Resp. Dott. Piercarlo Rossi.	€ 129.390,00	€ 46.000,00
	<b>DipInformatica</b>	ISTITUTO DI TEORIA E TECNICHE DELL'INFORMAZIONE GIURIDICA (ITTIG/CNR)	Accordo tra L'UPO e ITTIG-CNR per attività di ricerca finanziata dalla Regione Piemonte nell'ambito delle "Converging Technologies" PARTE DIP. INFO	€ 40.611,00	€ 13.500,00
<b>Trasferimenti correnti a enti di ricerca pubblici Totale</b>				<b>€ 170.001,00</b>	<b>€ 59.500,00</b>
<b>Trasferimenti correnti a imprese private</b>	<b>DipScienzeFarmacologiche</b>	NOVAMONT Spa	Assegnazione quota partner REMERS	€ 235.804,80	€ 235.804,80
	<b>DipScienzeTecnologieAvanzate</b>	CENTRO RICERCHE FIAT s.c.p.a.	trasferimento finanziario a Centro Ric. FIAT I^ tranche (55%) prog. Europeo INNOVASOL r.s.prof. Marchese	€ 119.177,67	€ 119.177,67
<b>Trasferimenti correnti a imprese private Totale</b>				<b>€ 354.982,47</b>	<b>€ 354.982,47</b>
<b>Trasferimenti correnti a Istituti di ricerca a carattere scientifico pubblici</b>	<b>DipScienzeAmbienteVita</b>	IFOM Fondazione Istituto FIRC di Oncologia Molecolare	trasf. finanz.a IFOM FOND.ONCOL.Molecolare su prog. "Integration of spatial and biochemical.."Comp.S.Paolo 2009-12 totale quota r.s.prof.Biffo	€ 120.000,00	€ 0,00
		ISSIA- CONSIGLIO NAZIONALE DELLE RICERCHE	Impegno per pag. attività di ricerca fini istituzionali presso ISSIA - CNR per finanziamento assegno di ricerca - rs.prof. Trivero	€ 20.000,00	€ 0,00

	DipScienzeEconomiche	CONSIGLIO NAZIONALE DELLE RICERCHE	Restituzione somma residua progetto "PR2005" dal titolo "I distretti industriali e le sfide della knowledge based economy..." - Dott. Andrea Morrison	€ 115,80	€ 115,80
<b>Trasferimenti correnti a Istituti di ricerca a carattere scientifico pubblici Totale</b>				<b>€ 140.115,80</b>	<b>€ 115,80</b>
<b>Trasferimenti correnti a istituzioni sociali private</b>	DipScienzeAmbienteVita	ASSOCIAZIONE ALFA-OMEGA	Contributo per organizzazione "Notte del Ricercatore" del 25/09/2009	€ 2.900,00	€ 2.900,00
	DipScienzeMediche	ASP - Associazione per lo sviluppo Scientifico e Tecnologico del Piemonte	Contributo per finanziamento borsa di studio ASP - Prof.Arneodo	€ 2.000,00	€ 2.000,00
	FacoltaFarmacia	CIRCOLO CST UNIVERSITA' PIEMONTE ORIENTALE	Contributo Memorial Luciana Tessitore	€ 500,00	€ 500,00
	FacoltaLettere	ASSOCIAZIONE CULTURALE CASANOEGO	Trasferimento contributo erogato dal Comune di Vercelli per l'organizzazione della II^ edizione del Festival Internaz. Jazz Re Found 09 (Accert. 8/09)	€ 7.500,00	€ 7.500,00
	FacoltaMedicina	CIRCOLO C.S.T. UNIPMN	Concessione di contributo per la manifestazione sciistica "Memorial Luciana Tessitore" - Co.Fac.22/09/09	€ 1.000,00	€ 1.000,00
	FacoltaMfn	ASSOCIAZIONE UNIVERS. ALFA OMEGA	Impegno x assegnazione ALFA OMEGA di fondi per attività connesse Inaugurazione A.A. 2008/2009 da UPO	€ 1.200,00	€ 1.200,00
	Rettorato	Associazione Coro e Orchestra dell'Università del Piemonte Orientale	Contributo ordinario per attività didattico-concertistiche dell'Associazione "Coro e orchestra dell'Università del Piemonte Orientale" per anno 2009.	€ 5.000,00	€ 0,00
<b>Trasferimenti correnti a istituzioni sociali private Totale</b>				<b>€ 20.100,00</b>	<b>€ 15.100,00</b>
<b>Trasferimenti correnti a organismi internazionali</b>	DipScienzeTecnologieAvanzate	ECOLE POLYTECHNIQUE FEDERALE DE LAUSANNE	trasferimento finanziario a ECOLE POLYTECHN.Feder.de Lausanne I^ tranche (55%) prog. Europeo INNOVASOL r.s.prof. Marchese	€ 278.240,71	€ 278.240,71
		SOLARONIX SA	trasferimento finanziario a SOLARONIX SA I^ tranche (55%) prog. Europeo INNOVASOL r.s.prof. Marchese	€ 138.900,76	€ 138.900,76

		TECHNISCHE UNIVERSITÄT DRESDEN	trasferimento finanziario a TECHNISCHE UNIVERSITÄT DRESDEN I^ tranche (55%) prog. Europeo INNOVASOL r.s.prof. Marchese	€ 219.834,53	€ 219.834,53
		UNIVERSIDADE ESTADUAL DE CAMPINAS	trasferimento finanziario a Universidade ESTADUAL de Campinas I^ tranche (55%) prog. Europeo INNOVASOL r.s.prof. Marchese	€ 104.186,21	€ 104.186,21
		UNIVERSITY OF CAMBRIDGE	trasferimento finanziario a UNIVERSITY of CAMBRIDGE (R.S.D.) I^ tranche (55%) prog. Europeo INNOVASOL r.s.prof. Marchese	€ 170.054,67	€ 170.054,67
	<b>Rettorato</b>	Commissione per gli Scambi Culturali Italia-USA	Rinnovo accordo UPO - Commissione Fulbright per cattedra 2008/2009	€ 5.500,00	€ 5.500,00
<b>Trasferimenti correnti a organismi internazionali Totale</b>				<b>€ 916.716,88</b>	<b>€ 916.716,88</b>
<b>Totale complessivo</b>				<b>€ 2.494.492,23</b>	<b>€ 1.989.914,16</b>

Nel corso dell'esercizio 2009 si registrano trasferimenti in conto capitale per l'importo complessivo di € 263.409,26, per progetti di ricerca da parte del Rettorato relativi a fondi provenienti dall'esterno.

- **TITOLO VIII: Partite di giro**

#### CAT. 1- PARTITE DI GIRO

Le Partite di giro comprendono le entrate e le spese che si effettuano per conto di terzi (ritenute sulle retribuzioni e altre partite finanziarie con altri enti del settore pubblico).

## SITUAZIONE PATRIMONIALE

La Situazione Patrimoniale indica la consistenza degli elementi patrimoniali attivi e passivi all'inizio e alla chiusura dell'esercizio, ponendo in evidenza le variazioni intervenute.

La situazione patrimoniale include:

1. situazione beni immobili;
2. situazione beni mobili;
3. titoli di credito;
4. situazione finanziaria.

### **Situazione beni immobili**

La situazione dei beni immobili presenta una consistenza iniziale di € 42.019.425,92 e una consistenza finale di € 41.216.304,39.

Nella situazione patrimoniale sono inseriti gli edifici di proprietà, per i quali:

- le spese liquidate al 31/12/09, al netto dell'iva promiscua detraibile, sono pari ad € 287.540,85;
- l'incidenza degli ammortamenti calcolati a fine anno è pari a € 1.090.662,38.

Pertanto il patrimonio dell'ente riferito ai beni immobili ha avuto un decremento di € 803.121,53, secondo quanto evidenziato nella tabella successiva:

**Tabella 63**

	Consistenza iniziale	Variazioni		Consistenza finale
		Aumenti	Diminuzioni	
		Liquidato (al netto iva detraibile)	Ammortamenti	
Palazzo Tartara in Vercelli	5.431.134,37	18.817,21	81.753,50	5.368.198,08
Edificio 11 e 13 in L.go Donegani 2 in Novara	16.131.141,63	9.737,52	550.427,83	15.590.451,32
Ex Ospedale Militare in Alessandria	718.174,69	-	-	718.174,69

Edificio in Via Rossini, Lotto A-B-C in Alessandria	19.429.101,09	181.084,91	458.481,05	19.151.704,95
Terreno in Via Rossini in Alessandria	309.874,14	77.901,21	-	387.775,35
<b><u>Totale</u></b>	<b><u>42.019.425,92</u></b>	<b><u>287.540,85</u></b>	<b><u>1.090.662,38</u></b>	<b><u>41.216.304,39</u></b>

Gli edifici presi in considerazione sono i seguenti:

- Palazzo Tartara in Vercelli;
- Edificio 11 e 13 (ex Wild) in L.go Donegani 2 in Novara;
- Edificio in Via Rossini, Lotto B-C in Alessandria;
- Edificio in Via Rossini, Lotto A in Alessandria;
- Terreno in Via Rossini in Alessandria.

E' stato, inoltre, incluso l'edificio denominato Ex Ospedale Militare in Alessandria, in quanto acquisito a fronte di un diritto d'uso a titolo oneroso.

Non sono invece stati presi in considerazione tutti gli altri edifici in quanto occupati in base a un contratto di locazione o di comodato d'uso.

Al fine della quantificazione del valore da iscrivere nella situazione patrimoniale di ogni edificio sono stati considerati oltre al costo di acquisizione anche tutti gli importi per interventi di natura straordinaria e impianti non separabili dall'edificio liquidati fino al 31/12/2009. Tali importi sono stati inoltre quantificati al netto dell'IVA promiscua portata a detrazione, al fine di uniformare i valori della situazione patrimoniale a quelli dello stato patrimoniale.

Gli ammortamenti a fine 2009 sono stati calcolati secondo i seguenti criteri:

- l'ammortamento è applicato a partire dall'esercizio di entrata in funzione dell'edificio, pertanto per gli edifici Ex Foro Boario lotto A ed Ex Ospedale Militare non è stato effettuato alcun ammortamento, in quanto sono ancora in fase di ristrutturazione e pertanto non utilizzati;
- per gli edifici di proprietà è stata utilizzata un'aliquota del 3% dimezzata nel primo anno di applicazione (ammortamento ridotto, cfr. *Principio Contabile n. 30*, integrazione del *Principio Contabile OIC n. 16*);
- il terreno relativo all'Ex Foro Boario non è soggetto ad ammortamento (cfr. *Principio Contabile OIC n. 16*).

Non sono stati inseriti nella situazione patrimoniale:

- gli interventi liquidati in conto capitale su edifici in locazione e in comodato d'uso;
- gli importi relativi a lavori effettuati e fatturati nel 2009 non liquidati al 31/12/2009;

Questi ultimi saranno invece presi in considerazione nella compilazione dello Stato Patrimoniale.

### **Situazione beni mobili**

I beni mobili sono soggetti ad ammortamento secondo quanto previsto dalla delibera del Consiglio di Amministrazione n. 6/2006/4.5 del 29 settembre 2006 con l'applicazione delle percentuali sotto riportate:

**Tabella 64**

<b>Descrizione</b>	<b>Aliquota di ammortamento</b>
Mobili	10%
Macchine di ufficio ad esaurimento	25%
Libri Riviste Estratti	5%
Collezioni di natura scientifica	5%
Strumenti e macchinari tecnici	15%
Attrezzature generiche	10%
Computer e monitor ad esaurimento	25%
Automobili	20%
Altri beni non compresi nelle attrezzature	10%
Beni di natura informatica	25%

### **Titoli di credito**

Nella situazione patrimoniale si rileva l'acquisizione nel corso dell'anno 2009 del saldo della quota confermatrice per il Progetto di costituzione della società consortile a responsabilità limitata "Incubatore di Impresa del Polo di innovazione Novara" per l'importo di € 30.600,00. L'acconto di tale quota è stato liquidato e inventariato nel 2008 per un importo pari a € 10.200,00.

### **STATO DI CONCORDANZA TRA LE SPESE IN CONTO CAPITALE E L'INCREMENTO DEL PATRIMONIO DELL'ENTE PER L'ANNO 2009**

Nel corso dell'anno 2009, le spese sostenute al titolo 5 sono pari ad € 4.272.849,87 mentre l'incremento del patrimonio dei beni mobili risultante dalla situazione patrimoniale consolidata è di € 2.207.971,00 di cui € 2.142.174,96 presi in carico nei libri degli inventari dei 20 Centri di gestione

Autonoma e dell'Amministrazione Centrale e € 65.796,04 risultati da una variazione patrimoniale in aumento nella classificazione inventariale 4 "Strumenti tecnici e attrezzature in genere" effettuata dalla Facoltà di Scienze M.f.N. per storno dalla classificazione inventariale 1 "Mobili, arredi, macchine di ufficio" alla quale si è imputata la corrispondente variazione in diminuzione.

La differenza tra il liquidato totale del tit. 5 di € 4.272.849,87 e l'aumento del patrimonio di € 2.207.971,00 è pari ad € 2.064.878,87 e si riferisce a spese che non hanno determinato per l'anno in corso un incremento del patrimonio, di seguito si analizzano le motivazioni di tali scostamenti per ogni Centro di Gestione Autonoma. Si rileva che € 1.748.820,47 sono spese sostenute sul tit. 05 cat. 01 "Acquisizione di immobili e interventi edilizi" relative ad impianti non soggetti ad inventariazione.

E' opportuno rilevare che nel corso dell'anno 2009, l'Amministrazione Centrale ha acquistato e provveduto a trasferire ai Centri di Gestione Autonoma competenti i beni da questi utilizzati al fine di consentire un maggior controllo sui beni stessi da parte degli utilizzatori finali. In particolare sono stati trasferiti beni per € 33.534,33 così suddivisi:

- € 9.651,12 alla Facoltà di Lettere e Filosofia (banchi fila per aula didattica)
- € 2.988,00 alla Facoltà di Farmacia (arredi per biblioteca)
- € 9.283,20 alla Facoltà di Scienze M.f.N. (arredi per biblioteca)
- € 11.612,01 al Dipartimento di Politiche Pubbliche e Scienze Collettive (arredi per biblioteca policentrica).

Nel corso del 2009 è stato ultimato il quadro economico per gli arredi della Facoltà di Scienze M.f.N. iniziato nel 2008 e sono stati trasferiti alla Facoltà i beni mobili soggetti ad inventariazione. E' giunto a conclusione anche il quadro economico per realizzazione dell'Aula Magna della Facoltà di Scienze M.f.N. iniziato nel 2007 e si è provveduto a trasferire alla Facoltà i beni mobili soggetti ad inventariazione.

Nel corso dell'anno 2009 il Cespa "Centro di Sviluppo Procedure Amministrative" ha acquistato beni in conto capitale che sono stati inventariati dai Centri di Gestione Autonoma che li utilizzano e dall'Amministrazione Centrale, pertanto il patrimonio del Cespa non ha subito incrementi nel corso dell'anno 2009. In particolare, l'Amministrazione Centrale ha predisposto buoni di carico per € 266.864,30 di beni acquistati dal Cespa (€ 155.083,35 liquidati nel 2009 ed € 135.897,88 liquidati nel 2008) tra cui vi sono anche gli switch la cui fornitura è stata oggetto di una gara nel 2008 giunta a conclusione nel 2009.



Nella tabella seguente sono esposti gli importi delle spese in conto capitale sostenute da ciascun Centro di Gestione Autonoma, il relativo incremento del patrimonio e la differenza tra le somme spese e gli importi indicati in situazione patrimoniale.

**Tabella 65**

<b>CENTRO DI GESTIONE AUTONOMA</b>	<b>Totale pagato tit. 5 cat. 01</b>	<b>Totale pagato tit. 5 cat. 02</b>	<b>Totale pagato tit. 5 cat. 03</b>	<b>Totale liquidato titolo 5</b>	<b>In Aumento situazione Patrimoniale 2009</b>	<b>Differenza tra Pagato e Inventariato</b>
RETTORATO	€ 1.713.687,73	€ 725.531,66	€ 30.600,00	€ 2.469.819,39	€ 436.756,83	€ 2.033.062,56
FACOLTA' DI ECONOMIA	€ 1.314,00	€ 79.752,41		€ 81.066,41	€ 85.189,68	-€ 4.123,27
DIP. SCIENZE ECONOMICHE E METODI QUANTITATIVI		€ 24.320,50		€ 24.320,50	€ 23.974,20	€ 346,30
DIP. STUDI IMPRESA E TERRITORIO		€ 13.647,10		€ 13.647,10	€ 13.647,10	€ -
FAC. GIURISPRUDENZA		€ 1.975,00		€ 1.975,00	€ 2.150,77	-€ 175,77
DIP.SCIENZE GIURIDICHE ED ECONOMICHE		€ 48.066,05		€ 48.066,05	€ 56.894,24	-€ 8.828,19
FAC. SCIENZE POLITICHE	€ 2.016,00	€ 19.226,00		€ 21.242,00	€ 20.808,99	€ 433,01
DIP. POLITICHE PUBBLICHE		€ 37.144,78		€ 37.144,78	€ 38.886,39	-€ 1.741,61
DIP. RICERCA SOCIALE		€ 17.900,62		€ 17.900,62	€ 18.338,76	-€ 438,14
FAC. SCIENZE MFN		€ 48.312,74		€ 48.312,74	€ 167.331,04	-€ 119.018,30
DIP. SCIENZE AMBIENTE E VITA		€ 338.689,80		€ 338.689,80	€ 337.175,30	€ 1.514,50
DIP. INFORMATICA		€ 47.890,04		€ 47.890,04	€ 46.986,25	€ 903,79
DIP. SCIENZE E TECNOLOGIE AVANZATE		€ 119.353,59		€ 119.353,59	€ 118.682,20	€ 671,39
FAC. MEDICINA	€ 16.991,46	€ 158.492,25		€ 175.483,71	€ 138.295,39	€ 37.188,32
DIP.SCIENZE MEDICHE	€ 566,40	€ 108.019,57		€ 108.585,97	€ 134.501,92	-€ 25.915,95
DIP. MEDICINA CLINICA		€ 193.680,44		€ 193.680,44	€ 214.967,94	-€ 21.287,50
FAC. LETTERE		€ 8.056,69		€ 8.056,69	€ 8.036,10	€ 20,59

DIP. STUDI UMANISTICI		€ 111.593,24		€ 111.593,24	€ 128.906,70	-€ 17.313,46
FAC. FARMACIA		€ 24.398,28		€ 24.398,28	€ 24.406,79	-€ 8,51
DIP. DISCAFF	€ 4.776,88	€ 194.523,49		€ 199.300,17	€ 192.034,41	€ 7.265,76
CESPA	€ 9.468,00	€ 172.855,35		€ 182.323,35	€ -	€ 182.323,35
<b>TOTALE</b>	<b>€ 1.748.820,47</b>	<b>€ 2.493.429,60</b>	<b>€ 30.600,00</b>	<b>€ 4.272.849,87</b>	<b>€ 2.207.971,00</b>	<b>€ 2.064.878,87</b>

**Facoltà di Economia:** la differenza di - € 4.123,27 tra pagato ed inventariato è dovuta per - € 365,07 a spese per garanzie su portatili non soggette ad inventariazione; per - € 25,08 all'iva promiscua detraibile; per € 2.843,68 a libri donati alla Biblioteca ed inventariati; per € 1.669,74 a libri inventariati dalla Biblioteca nel 2009 ma non ancora liquidati. L'importo di € 1.314,00 si imputato al tit. 5 cat. 01 "Acquisizione di immobili e interventi edilizi" si riferisce ad un bene mobile soggetto ad inventariazione anche se liquidato nel capitolo errato e rientra nel totale inventariato di € 85.189,68.

**Dipartimento di Scienze Economiche e Metodi Quantitativi:** la differenza di € 346,30 tra pagato e inventariato è dovuta per € 5,50 a beni non soggetti ad inventariazione e per € 340,80 a spese per garanzie non inventariate; l'iva promiscua detraibile è pari a zero perché tutti i beni mobili sono stati acquistati nell'ambito dell'attività istituzionale, pertanto l'iva concorre interamente alla determinazione del costo storico del bene.

**Dipartimento di Studi Impresa e Territorio:** la differenza tra pagato e inventariato è pari a zero perché tutti i beni mobili sono stati acquistati nell'ambito dell'attività istituzionale, pertanto l'iva concorre interamente alla determinazione del costo storico del bene.

**Facoltà di Giurisprudenza:** la differenza di - € 175,77 tra pagato e inventariato è dovuta a pubblicazioni inventariate anche se acquistate sui capitoli delle spese di funzionamento per € 182,00, a iva detraibile promiscua per - € 6,23.

**Dipartimento di Scienze Giuridiche ed Economiche:** la differenza di - € 8.828,19 tra pagato e inventariato è dovuta per € 8.811,02 a libri donati alla biblioteca; per € 130,00 all'acquisto di volumi

inventariati anche se la loro spesa è stata imputata sul capitolo delle spese di funzionamento; per - € 112,83 all'iva detraibile promiscua.

**Facoltà di Scienze Politiche:** la differenza di € 433,01 tra quanto inventariato e quanto pagato è dovuta per € 2.016,00 ad impianti ed attrezzature non soggetti ad inventariazione imputati al tit. 5 categoria 01 “Acquisizione di immobili e interventi edilizi”; per € 46,01 all'iva detraibile sulle fatture di acquisto promiscue e per - € 1.629,00 a libri donati alla Biblioteca.

**Dipartimento di Politiche Pubbliche:** la differenza di - € 1.741,61 tra quanto inventariato e quanto pagato è dovuto per € 417,00 a diritti di accesso a libri on – line e che non richiedono l'inventariazione ma che sono acquistati sui capitoli delle spese in conto capitale; per € 24,40 all'iva promiscua detraibile; per - € 2.490,65 a libri donati alla Biblioteca; per € 330,00 per libri liquidati nel 2009 ma non ancora presi in carico nell'inventario; per - € 278,40 per libri inventariati ma non ancora liquidati; per € 256,04 per beni e servizi non soggetti ad inventariazione.

**Dipartimento di Ricerca Sociale:** la differenza di - € 438,14 tra quanto pagato e quanto inventariato è dovuto per - € 524,35 a libri ricevuti in dono da parte della Biblioteca; per € 123,11 a diritti di accesso a libri on – line, che non richiedono l'inventariazione; per - € 43,50 a libri inventariati nel 2009 ma liquidati nel 2008; per € 38,40 per schede di memoria non inventariabili liquidate per errore sui capitoli in conto capitale; per - € 31,80 a sconti applicati sul costo d'acquisto di libri inventariati.

**Facoltà di Scienze M.F.N.:** la differenza tra pagato ed inventariato è pari a - € 119.018,30. Tale importo è comprensivo della variazione in aumento della classificazione inventariale 4 “Strumenti tecnici e attrezzature in genere” dell'importo di € 65.796,04 effettuata per storno dalla classificazione inventariale 1 “Mobili, arredi, macchine d'ufficio” alla quale si è imputata la corrispondente variazione in diminuzione (come si nota nella situazione patrimoniale della Facoltà in data 31/12/2009). Questo storno tra classificazioni inventariali non ha comportato un effettivo aumento del patrimonio e la restante differenza tra pagato e effettivamente inventariato risulta essere pari all'importo di € 53.222,26. Tale differenza è dovuta a beni acquistati nell'anno 2008 dal Cespa e inventariati dalla Facoltà di Scienze MfN nel 2009 per € 30.074,25 (importo del buono di carico); a libri donati alla biblioteca per un valore pari ad € 24.251,09; a volumi pagati nel 2009 ma non

ancora presi in carico nel libro degli inventari per - € 1.300,59 e all'importo dell'iva detraibile pari ad € 197,51.

**Dipartimento di Scienze Ambiente della Vita:** la differenza tra pagato ed inventariato è pari € 1.514,50 ed è dovuta per € 247,41 a servizi pagati nei capitoli in c/capitale ma non soggetti ad inventariazione e per € 1.267,09 all'iva detraibile promiscua sui beni acquistati.

**Dipartimento di Informatica:** la differenza tra pagato ed inventariato è di € 903,79 relativa all'iva detraibile promiscua sui beni acquistati.

**Dipartimento di Scienze e Tecnologie Avanzate:** la differenza tra pagato ed inventariato è di € 671,39 ed è dovuta per € 622,61 a beni non soggetti ad inventariazione e per € 48,78 all'iva detraibile promiscua sui beni acquistati.

**Facoltà di Medicina:** la differenza tra il pagato e l'inventariato è di - € 37.188,32 ed è dovuto per € 16.991,46 all'acquisto di impianti non soggetti ad inventariazione imputati al tit. 5 categoria 1 "Acquisizione di immobili e interventi edilizi"; per € 20.113,83 all'acquisto di riviste on line per la biblioteca e per € 83,03 all'iva detraibile promiscua sui beni acquistati.

**Dipartimento di Scienze Mediche:** la differenza tra il pagato e l'inventariato è pari ad - € 25.915,95 ed è dovuta per € 659,40 a beni non soggetti ad inventariazione anche se imputati a capitoli di spesa in c/capitale; per - € 26.627,70 a beni presi in carico nei libri degli inventari nel 2009 acquistati in anni precedenti; per € 52,35 all'iva detraibile sui beni acquistati.

**Dipartimento di Medicina Clinica:** la differenza tra il pagato e l'inventariato risulta pari ad - € 21.287,50 ed è relativa per - € 24.119,00 a donazioni di attrezzature scientifiche da parte di società, professionisti ed enti esterni all'Ateneo, l'importo di € 2.600,00 riguarda beni e servizi non soggetti ad inventariazione, l'importo di € 231,50 è relativo ad iva detraibile sugli acquisti.

**Facoltà di Lettere e Filosofia:** la differenza tra pagato ed inventariato è pari ad € 20,59 ed è relativa all'iva detraibile sui beni acquistati.

**Dipartimento di Studi Umanistici:** la differenza tra pagato ed inventariato è pari ad - € 17.313,46 ed è riferita per € 122,06 a beni non soggetti ad inventariazione; per - € 335,50 a libri acquistati dall'Amministrazione Centrale sulle spese di funzionamento e trasferiti per l'inventariazione alla biblioteca del Dipartimento; per - € 16.460,78 a volumi donati alla biblioteca; per - € 649,52 a sconti applicati sull'acquisto di libri inventariati; per - € 0,05 ad arrotondamenti e per € 10,33 all'iva detraibile sui beni acquistati.

**Facoltà di Farmacia:** la differenza tra pagato ed inventariato è pari ad - € 8,51, dovuta per € 22,83 ad una nota di credito ricevuta per stornare un importo non dovuto relativo all'acquisto di beni inventariati; per - € 14,55 all'iva detraibile sui beni acquistati e per € 0,23 ad arrotondamenti.

**Dipartimento Scienze Chimiche e Farmaceutiche:** la differenza tra pagato ed inventariato è pari ad € 7.265,76 ed è relativa per € 4.776,88 a impianti e attrezzature generiche non soggetti ad inventariazione liquidati sul tit. 5 categoria 01 "Acquisizione di immobili e interventi edilizi"; per € 2.366,13 a beni e servizi non inventariabili anche se liquidati in c/capitale e per € 122,95 all'iva detraibile sugli acquisti di beni.

**Cespa Centro di Sviluppo Procedure Amministrative:** Nel corso del 2009, la Facoltà di Scienze Mfn ha provveduto ad inventariare attrezzature informatiche acquistate dal Cespa nel corso del 2008. L'importo liquidato dal Centro per tali attrezzature nel 2008 è risultato pari a € 30.174,0, mentre l'importo dei buoni di carico del 2009 della Facoltà di Scienze Mfn (buoni di carico n. 4 e 9 del 2009) è pari a € 30.074,25, la differenza di € 99,75 è costituita dall'iva detraibile.

Le liquidazioni del Cespa effettuate sul titolo 5 "Acquisizione di Beni Durevoli e Interventi Edilizi" sono state pari a € 182.323,35 di cui € 9.468,00 relative ad impianti non inventariabili; € 17.772,00 relative a software non inventariabili ed € 155.083,35 relative a beni mobili. L'importo di spese in c/capitale per l'acquisizione di beni mobili di € 155.083,35 è comprensivo della somma di € 110.122,22 riferita al saldo finale degli stati avanzamento lavori di una gara del 2008 per la fornitura di switch.

In conclusione, nell'esercizio 2009 sui capitoli in c/capitale sono stati liquidati spese per acquisti di beni mobili per € 155.083,35 e sono stati inventariati dall'Amministrazione Centrale beni acquistati dal Cespa per € 266.864,30. La differenza tra liquidato e inventariato è pari € 111.780,95 ed è dovuta all'iva detraibile di € 24.116,93 e dall'importo di € 135.897,88 dei beni pagati nel 2008 dal

Centro, ma inventariati nel 2009 dall'Amministrazione Centrale. Le spese per acquisti di beni mobili liquidati nell'esercizio 2008 non hanno potuto essere inventariate nel 2008 in quanto si riferiscono alla fornitura di switch di una gara del 2008, per la cui presa in carico nei libri dell'inventario è stato necessario liquidare il saldo finale degli stati avanzamento lavori nel 2009 (liquidazione 3 del 2009 di € 110.122,22).

Nella tabella seguente si riassumo le motivazioni della differenza tra liquidazioni in c/capitale del Cespa ed inventariato dall'Amministrazione centrale.

**Tabella 66**

<b>Liquidazioni 2009 relative a beni mobili inventariabili (a)</b>	€	<b>155.083,35</b>
Inventariato totale 2009 (b)	€	266.864,30
<b>Differenza (a-b)</b>	<b>-€</b>	<b>111.780,95</b>

**Motivazioni differenza tra liquidato e inventariato**

Iva detraibile	- €	24.116,93
beni pagati nel 2008 ma inventariati nel 2009 dall'amm.ne centrale	€	135.897,88

**Rettorato:** nell'anno 2009 risultano pagati sul bilancio consuntivo dell'Amministrazione Centrale nei capitoli relativi alle spese in conto capitale i seguenti importi:

- nel tit. 5 cat. 01 "Acquisizione di immobili e interventi edilizi": € 1.713.687,73
- nel tit. 5 cat. 02 "Acquisizione di beni mobili": € 725.531,66
- nel tit. 5 cat. 03 "Acquisizione di titoli e partecipazioni": € 30.600,00.

Complessivamente, nel corso del 2009, sono stati liquidati sul conto capitale € 2.469.819,39 di cui € 1.713.687,73 non inventariabili in quanto relativi all'acquisizione di interventi edilizi su immobili e all'acquisizione di impianti (totale liquidato sul ti. 5 cat. 01). Pertanto il liquidato sul conto capitale soggetto ad inventariazione risulta pari ad € 756.131,66 (totale liquidato sul tit. 5 cat. 02 e sul tit. 5 cat. 03).

Il totale inventariato risultante dal libro degli inventari al 31/12/2009 è di € 436.756,83 ed è così ripartito:

**Tabella 67**

Inventariato nel 2009 acquistato dal Rettorato sul conto capitale	€	93.829,89
Inventariato nel 2009 acquistato dal Rettorato sulle spese di funzionamento	€	14.804,44
Inventariato nel 2009 per conclusione quadro economico 3 del 2008	€	13.266,16
Inventariato nel 2009 beni mobili acquistati a fine 2008 per arredare la Facoltà di Lettere Pian Terreno Palazzo Tartara	€	17.392,04
Inventariato dall'Amministrazione acquistato dal Cespa	€	266.864,30
Partecipazioni inventariate dall'Amministrazione	€	30.600,00
<b>Totale inventariato</b>	<b>€</b>	<b>436.756,83</b>

La differenza tra il totale liquidato sul conto capitale soggetto ad inventariazione (€ 756.131,66) e il totale inventariato (€ 436.756,83) è pari ad € 319.374,83 ed è dovuta alle motivazioni riepilogate nella tabella successiva:

**Tabella 68: motivazione differenze liquidato in c/capitale e inventariato totale 2009**

IVA DETRAIBILE su buoni di carico 2009 liquidato Rettorato	€	393,00
IVA DETRAIBILE su buoni di carico 2009 CESPA	€	878,08
<b>Iva detraibile totale</b>	<b>€</b>	<b>1.271,08</b>
Beni liquidati dal rettorato sul conto capitale e inviati ai cga per l'inventariazione (importo liquidato Rettorato)	€	33.534,33
Spese liquidate sul conto capitale relative a software	€	154.238,06
Spese liquidate sul conto capitale relative materiale di consumo e servizi non inventariabili	€	3.988,79
Spese in conto capitale imputate a Edifici	€	41.116,15
Quadro economico 1 del 2008 NON concluso nel 2009 ma liquidato nel 2009	€	263.670,36
Liquidato a fine 2008 dal Rettorato e Inventariato nel 2009 beni mobili per arredare Facoltà di Lettere Pian terreno Palazzo Tartara ristrutturato	€	17.447,26
Autovettura liquidata nel 2009 su un capitolo di spese di funzionamento e inventariata 2009	€	14.804,44
Beni liquidati dal Cespa nel 2009 e inventariati dall'Amministrazione da sottrarre	€	155.083,35

Beni liquidati dal Cespa nel 2008 e inventariati dall'Amministrazione da sottrarre	€	135.897,88
Quadro economico 3 del 2008 liquidato nel 2009 e destinato a materiale di consumo	€	9.544,15
Quadro economico 3 del 2008 liquidato nel 2009 e destinato a edificio	€	12.067,85
Quadro economico 3 del 2008 liquidato nel 2009 e destinato per l'inventariazione ai CGA Totem fac:scienze MFN	€	1.884,56
Quadro economico 3 del 2008 liquidato 2008 come acconto forfettario e inventariato dall'Amministrazione nel 2009	€	11.659,41
Quadro economico 10 del 2007 liquidato 2009 relativo a compensi personale coinvolto nella gestione del quadro	€	1.340,90
Quadro economico 10 del 2007 liquidato nel 2009 e destinato alla Fac. Di Sc.Mfn per l'inventariazione	€	110.048,28
<b>Totale Motivazioni differenze</b>	<b>€</b>	<b>319.374,83</b>

Nel prospetto della Situazione Patrimoniale consolidata al 31/12/2009 si rilevano delle diminuzioni al patrimonio dovute per € 3.018,27 a buoni di scarico effettuati nel corso del 2009 e per € 65.796,04 alla variazione in diminuzione del patrimonio della Facoltà di Scienze Mfn per storno tra classificazioni inventariali (in diminuzione dalla classificazione inventariale 1 “Mobili, arredi, macchine d’ufficio” e contestualmente in aumento nella classificazione inventariale 4 “Strumenti tecnici e attrezzature in genere”). In particolare nel prospetto seguente si espongono le diminuzioni del patrimonio suddivise per Centro di Gestione Autonoma:

**Tabella 69**

<b>Descrizione</b>	<b>C.g.A.</b>	<b>Importo in diminuzione nel patrimonio</b>
Mobili arredi e macchine d'ufficio	Facoltà di Scienze Mfn	€ 65.796,04
Mobili arredi e macchine d'ufficio	Dip.to di Scienze Mediche	€ 1.614,97
Mobili arredi e macchine d'ufficio	Facoltà di Medicina	€ 1.182,25



<b>Totale diminuzione patrimoniale classificazione 1 Mobili arredi e macchine d'ufficio</b>		€	<b>68.593,26</b>
Strumenti tecnici attrezzature in genere	Dip.to di Scienze Mediche	€	87,25
<b>Totale diminuzione patrimoniale classificazione 4 Strumenti tecnici e attrezzature in genere</b>		€	<b>87,25</b>
Beni di natura informatica	Dip.to di Scienze Mediche	€	74,50
Beni di natura informatica	Facoltà di Medicina	€	59,30
<b>Totale diminuzione patrimoniale classificazione 8 Beni di natura informatica</b>		€	<b>133,80</b>
<b>Totale diminuzione patrimonio</b>		€	<b>68.814,31</b>

### Situazione finanziaria

Il settore finanziario, formato dal fondo di cassa, dai residui attivi e dai residui passivi, al 31/12/2009 è costituito nella misura di seguito descritta:

- fondo di cassa : € 23.338.162,48
- residui attivi: € 64.601.729,43
- residui passivi: € 9.301.211,68
- per un valore netto di € 78.638.680,23 (Avanzo di Amministrazione).

Il presente documento viene controfirmato dal Rettore, emergendo dallo stesso che sono stati realizzati nell'ampiezza prevista i programmi decisi dagli Organi Centrali.

Al 1° gennaio 2009 la consistenza patrimoniale netta dell'Università ammontava a € 135.188.536,68 durante l'esercizio tale consistenza si è ridotta fino al valore di € 131.996.204,83.

IL DIRIGENTE

(Dott. Paolo Pasquini)

IL DIRETTORE AMMINISTRATIVO

(Dott. Pasquale Mastrodomenico)

IL RETTORE  
(Prof. Paolo Garbarino)