

RICERCA SCIENTIFICA

Nel corso del 2005 sono stati destinati alla Ricerca Scientifica finanziamenti per l'importo complessivo di oltre 9 milioni di euro, di cui più di 1,4 milioni finanziati dal Miur, oltre 1,5 milioni finanziati dall'Ateneo e la restante parte finanziata da enti pubblici e privati esterni.

Ricerca finanziata dall'Ateneo	Ricerca locale	Prin 2005	Mobilità internazionale	Fondi CGA	Totale Ateneo
Dipartimento Informatica	66.318,71	7.500,00			73.818,71
Dipartimento Politiche Pubbl. e Scelte Coll.	51.602,78	29.150,00	3.500,00	41.500,00	125.752,78
Dipartimento Ricerca Sociale	36.853,08	55.050,00		7.700,00	99.603,08
Dipartimento Scienze Chim.Alim.Farmaceutiche	140.723,52	33.400,00	4.000,00		178.123,52
Dipartimento Scienze dell'Ambiente e della Vita	140.496,72	60.400,00			200.896,72
Dipartimento Scienze e Tecnologie Avanzate	134.910,15	14.150,00	3.000,00		152.060,15
Dipartimento Scienze Econ. e Met. Quant.	32.854,75	8.140,00			40.994,75
Dipartimento Scienze Giuridiche ed Economiche	59.394,43	16.000,00			75.394,43
Dipartimento Scienze Mediche	325.663,93	46.900,00	3.000,00		375.563,93
Dipartimento Studi Impresa e Territorio	76.373,36	23.680,00	4.000,00		104.053,36
Dipartimento Studi Umanistici	114.808,57	26.284,00	2.500,00		143.592,57
Totale complessivo	1.180.000,00	320.654,00	20.000,00	49.200,00	1.569.854,00

Ricerca finanziata dal MIUR	Firb	Prin 2005	Mobilità internazionale	Rientro Cervelli	Totale MIUR
Dipartimento Informatica	109.000,00	25.400,00			134.400,00
Dipartimento Politiche Pubbl. e Scelte Coll.		89.760,00			89.760,00
Dipartimento Ricerca Sociale		199.644,00			199.644,00
Dipartimento Scienze Chim.Alim.Farmaceutiche	28.400,00	132.400,00	17.550,00		178.350,00
Dipartimento Scienze dell'Ambiente e della Vita	11.000,00	209.150,00			220.150,00
Dipartimento Scienze e Tecnologie Avanzate	172.400,00	36.800,00	27.000,00		236.200,00
Dipartimento Scienze Econ. e Met. Quant.		29.250,00	16.200,00		45.450,00
Dipartimento Scienze Giuridiche ed Economiche	3.480,00	42.700,00		9.000,00	55.180,00
Dipartimento Scienze Mediche	42.680,00	149.000,00			191.680,00

Dipartimento Studi Impresa e Territorio		64.293,00			64.293,00
Dipartimento Studi Umanistici		63.210,00			63.210,00
Totale complessivo	366.960,00	1.041.607,00	60.750,00	9.000,00	1.478.317,00

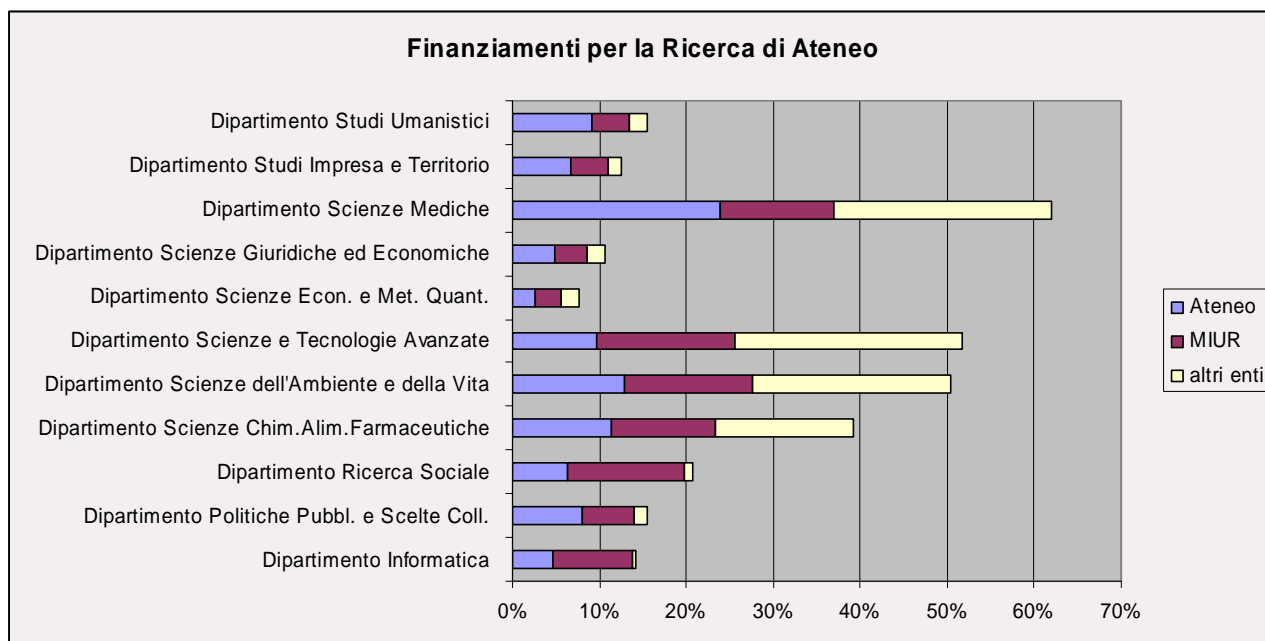
Ricerca finanziata da altri	Enti pubblici	Enti privati	Organismi esteri e UE	Totale altri
Dipartimento Informatica	19.965,78	-	-	19.965,78
Dipartimento Politiche Pubbl. e Scelte Coll.	14.500,00	75.597,50	-	90.097,50
Dipartimento Ricerca Sociale	-	48.209,63	-	48.209,63
Dipartimento Scienze Chim.Alim.Farmaceutiche	589.038,00	318.665,82	44.784,44	952.488,26
Dipartimento Scienze dell'Ambiente e della Vita	1.018.741,19	219.473,73	124.264,96	1.362.479,88
Dipartimento Scienze e Tecnologie Avanzate	349.160,86	195.960,00	1.026.500,00	1.571.620,86
Dipartimento Scienze Econ. e Met. Quant.	-	67.900,00	54.354,00	122.254,00
Dipartimento Scienze Giuridiche ed Economiche	17.500,00	109.000,00	-	126.500,00
Dipartimento Scienze Mediche	617.424,38	847.846,13	39.850,80	1.505.121,31
Dipartimento Studi Impresa e Territorio	22.860,00	72.112,50	-	94.972,50
Dipartimento Studi Umanistici	45.096,49	72.000,00	3.000,00	120.096,49
Totale complessivo	2.694.286,70	2.026.765,31	1.292.754,20	6.013.806,21

I finanziamenti per ricerca scientifica hanno comportato entrate per i Dipartimenti da un minimo di € 200 mila a oltre 2 milioni di euro, come riportato nella seguente tabella:

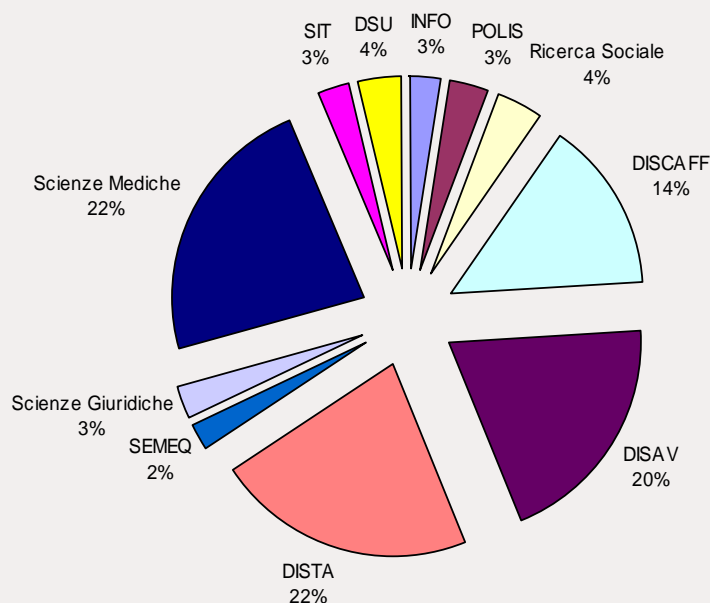
Ricerca Scientifica	Totale Ateneo	Totale MIUR	Totale altri	Totale complessivo
Dipartimento Scienze Econ. e Met. Quant.	40.994,75	45.450,00	122.254,00	208.698,75
Dipartimento Informatica	73.818,71	134.400,00	19.965,78	228.184,49
Dipartimento Scienze Giuridiche ed Economiche	75.394,43	55.180,00	126.500,00	257.074,43
Dipartimento Studi Impresa e Territorio	104.053,36	64.293,00	94.972,50	263.318,86
Dipartimento Politiche Pubbl. e Scelte Coll.	125.752,78	89.760,00	90.097,50	305.610,28
Dipartimento Studi Umanistici	143.592,57	63.210,00	120.096,49	326.899,06
Dipartimento Ricerca Sociale	99.603,08	199.644,00	48.209,63	347.456,71
Dipartimento Scienze Chim.Alim.Farmaceutiche	178.123,52	178.350,00	952.488,26	1.308.961,78
Dipartimento Scienze dell'Ambiente e della Vita	200.896,72	220.150,00	1.362.479,88	1.783.526,60

Dipartimento Scienze e Tecnologie Avanzate	152.060,15	236.200,00	1.571.620,86	1.959.881,01
Dipartimento Scienze Mediche	375.563,93	191.680,00	1.505.121,31	2.072.365,24
Totale complessivo	1.569.854,00	1.478.317,00	6.013.806,21	9.061.977,21

Ripartizione % dei fondi per ricerca tra i Dip.ti	Ateneo	MIUR	altri enti	Totale complessivo
Dipartimento Scienze Econ. e Met. Quant.	3%	3%	2%	2%
Dipartimento Informatica	5%	9%	0%	3%
Dipartimento Politiche Pubbl. e Scelte Coll.	8%	6%	1%	3%
Dipartimento Scienze Giuridiche ed Economiche	5%	4%	2%	3%
Dipartimento Studi Impresa e Territorio	7%	4%	2%	3%
Dipartimento Ricerca Sociale	6%	14%	1%	4%
Dipartimento Studi Umanistici	9%	4%	2%	4%
Dipartimento Scienze Chim.Alim.Farmaceutiche	11%	12%	16%	14%
Dipartimento Scienze dell'Ambiente e della Vita	13%	15%	23%	20%
Dipartimento Scienze e Tecnologie Avanzate	10%	16%	26%	22%
Dipartimento Scienze Mediche	24%	13%	25%	23%
Totale complessivo	100%	100%	100%	100%



Ripartizione complessiva fondi per la ricerca tra Dipartimenti



Le spese sostenute dai Dipartimenti sono relative alle seguenti voci:

	<u>Ricerca</u>	<u>Amministrazione</u>	<u>Biblioteca</u>	<u>Attività Commerciale</u>	<u>Didattica</u>	<u>Totale complessivo</u>
RISORSE UMANE						
Professori e ricercatori a contratto carico Ente IRAP		162,24				162,24
PO/PA competenze accessorie lordo				139.960,33		139.960,33
PO/PA competenze accessorie carico Ente IRAP	37,40			11.951,35		11.988,75
RU competenze accessorie lordo				26.293,61		26.293,61
RU competenze accessorie carico Ente previdenziali				847,00		847,00
RU competenze accessorie carico Ente IRAP				2.404,09		2.404,09
Tecnici ed amministrativi di ruolo competenze accessorie Cci lordo	2.677,01			18.033,20		20.710,21
Tecnici ed amministrativi di ruolo competenze accessorie Cci carico Ente IRAP	227,53			1.532,80		1.760,33
Tecnici ed amministrativi di ruolo altre	906,36			17.960,43		18.866,79

competenze accessorie lordo						
Tecnici ed amministrativi di ruolo altre competenze accessorie carico Ente IRAP	77,04			1.559,49		1.636,53
Tecnici ed amministrativi a tempo determinato altre competenze accessorie lordo				3.431,65		3.431,65
Tecnici ed amministrativi a tempo determinato altre competenze accessorie carico Ente IRAP				291,69		291,69
Collaboratori coordinati e continuativi	535.662,29	1.082,74		35.330,48	8.693,34	580.768,85
Spese per la formazione del personale (Organizzazione corsi e partecipazione)	500,00	4.034,57				4.534,57
Indennità di missione e rimborsi spese professori universitari	452.272,24	2.111,10		4.128,23	2.183,00	460.694,57
Indennità di missione e rimborsi spese ricercatori universitari	155.295,79	81,92		229,29		155.607,00
Indennità di missione e rimborsi spese personale tecnico amministrativo	1.447,25	7.238,61	32,46	1.243,46		9.961,78
Spese di vestiario per il personale		813,90			743,27	1.557,17
Indennità di missione e rimborsi spese per altre tipologie di personale	199.599,75	621,61		5.061,20	6.192,43	211.474,99
Totale	1.348.702,66	16.146,69	32,46	270.258,30	17.812,04	1.652.952,15
SPESE PER ATTIVITA' ISTITUZIONALI						
Spese di missione a membri di organi istituzionali		334,97				334,97
Organizzazione di convegni e congressi di interesse culturale e scientifico	91.399,95	209.602,07			275,00	301.277,02
Quote associative a consorzi e associazioni	15.874,46	251,00	55,00	1.500,00	952,25	18.632,71
Borse di studio per la frequenza ai corsi di dottorato di ricerca	38.127,17					38.127,17
Altre borse di studio	545.770,36	4.232,52				550.002,88
Organizzazione di viaggi di istruzione per gli studenti	41.747,43	12.013,57		478,15	33.551,31	87.790,46
Assegni per attività didattico integrative e di tutorato	1.400,00					1.400,00
Totale	734.319,37	226.434,13	55,00	1.978,15	34.778,56	997.565,21

SPESE DI FUNAZIONAMENTO						
Acquisto cancelleria, materiale informatico e tecnico di consumo	209.697,97	68.843,95	4.510,34	10.165,36	11.500,40	304.718,02
Acquisto pubblicazioni, giornali e riviste non inventariabili	12.984,57	2.661,55	1.835,65		5.568,14	23.049,91
Spese per acquisto prodotti da laboratorio, materiale scientifico e stabulazione animali	1.278.512,13	39.338,19		23.180,05	1.245,22	1.342.275,59
Acquisto stampati e altro materiale di consumo	26.323,22	9.116,91	670,44		7.446,00	43.556,57
Servizi di pubblicazione	86.434,66	24.945,40			3.760,96	115.141,02
Accesso a banche dati	4.188,58		14.190,85		275,52	18.654,95
Spese di rappresentanza e per omaggi	5.336,37	2.587,40				7.923,77
Spese di pubblicità e per attività di orientamento pre-universitario	13.677,79					13.677,79
Premi di assicurazione	1.162,85	1.531,00			1.000,00	3.693,85
Spese postali e telegrafiche	11.006,86	7.660,25	624,00	174,39	409,59	19.875,09
Spese per telefonia fissa		26.967,50				26.967,50
Spese per telefonia mobile	3.522,78	1.382,00				4.904,78
Spese per linee trasmissioni dati	1.537,00				71,39	1.608,39
Spese per smaltimento rifiuti speciali	1.045,41	57.296,51		1.622,22		59.964,14
Spese per servizi ausiliari, trasporti e facchinaggio	6.647,70	120.657,57	96,00	551,40	12,21	127.964,88
Spese per consulenze	81.272,00	20.832,78		10.800,00		112.904,78
Acquisto carburanti, combustibili e lubrificanti	346,14	5.872,88				6.219,02
Manutenzione automezzi	2.752,94	5.152,51				7.905,45
Manutenzione ordinaria apparecchiature	126.059,10	113.754,17	680,40	7.580,51	1.660,80	249.734,98
Manutenzione ordinaria altri beni mobili	56,00	1.304,67	1.296,00			2.656,67
Noleggi e spese accessorie	1.350,14	23.880,48			4.102,00	29.332,62
Leasing operativi		4.024,80		34,20		4.059,00
Licenze per software e procedure informatiche	57.672,16	15.763,86	2.268,00		8.569,45	84.273,47
Assistenza informatica e manutenzione software	2.255,00	311,90	2.331,60		189,00	5.087,50
Spese per altri servizi	170.432,41	8.049,07		16.970,90	58.137,45	253.589,83
Collaboratori occasionali	266.832,33	6.354,46		35.092,42	24.220,19	332.499,40

Spese per affitto locali	25.568,89	8.963,70		7.690,18		42.222,77
Spese condominiali (escluse le utenze)		188.149,40				188.149,40
Spese pulizie locali		209.879,51	20.500,00			230.379,51
Spese vigilanza locali e impianti	4.103,25	16.440,28				20.543,53
Manutenzione ordinaria locali e aree verdi		41.061,90	517,20	1.131,60		42.710,70
Spese di riscaldamento		83.694,20				83.694,20
Spese energia elettrica	11.638,56	172.936,85				184.575,41
Spese acqua		5.067,18				5.067,18
Spese gas		1.290,00				1.290,00
Spese e commissioni bancarie e postali	7,16	202,16				209,32
Imposta di bollo	281,29	511,22				792,51
Altre imposte e tasse		217,46				217,46
Totale	2.412.705,26	1.296.703,67	49.520,48	114.993,23	128.168,32	4.002.090,96
ALTRE SPESE						
Restituzioni e rimborsi diversi		8,10				8,10
Totale		8,10				8,10
ACQUISIZIONE DI BENI DUREVOLI						
Impianti e attrezzature generiche		6.000,00				6.000,00
Attrezzature e macchinari tecnico- scientifici	835.286,10	69.686,02		17.127,30	19.870,20	941.969,62
Acquisto arredi e mobili per locali ad uso specifico	4.091,43	57.102,16	12.616,80	4.219,80		78.030,19
Acquisto apparecchiature e strumenti per l'informatizzazione - hardware	316.779,98	70.060,04	852,00	13.624,29	20.358,79	421.675,10
Acquisto automezzi		9.000,00				9.000,00
Acquisto materiale bibliografico	57.807,29	688,99	370.152,86	120,07	4.291,40	433.060,61
Acquisizione o realizzazione software	5.130,00					5.130,00
Altri beni materiali	442,54		410,00			852,54
Totale	1.219.537,34	212.537,21	384.031,66	35.091,46	44.520,39	1.895.718,06
SPESE PER TRASFERIMENTI						
Trasferimenti correnti e cooperazione con UE	208.558,00					208.558,00
Trasferimenti correnti e cooperazione con		2.000,00				2.000,00

organismi internazionali						
Trasferimenti correnti e cooperazione con Istituti di ricerca a carattere scientifico	2.790,00	500,00		2.100,00		5.390,00
Trasferimenti correnti e cooperazione con enti di ricerca pubblici				1.800,00		1.800,00
Trasferimenti correnti e cooperazione con altre Università	143.940,47	9.064,00		5.200,00		158.204,47
Trasferimenti correnti e cooperazione con imprese private	188.075,00					188.075,00
Trasferimenti correnti e cooperazione con istituzioni sociali private	38.054,00					38.054,00
Trasferimenti in conto capitale e cooperazione con Istituti di ricerca a carattere scientifico	37.000,00					37.000,00
Trasferimenti in conto capitale e cooperazione con altre Università	49.000,00					49.000,00
Trasferimenti in conto capitale e cooperazione con istituzioni sociali private	1.272,00					1.272,00
Totale	668.689,47	11.564,00		9.100,00		689.353,47
PARTITE DI GIRO						
Ritenute erariali		344.659,02				344.659,02
Ritenute previdenziali e assistenziali		250.765,06				250.765,06
Anticipazione fondo economale		19.229,65				19.229,65
Totale		614.653,73				614.653,73
Totale complessivo	6.383.954,10	2.378.047,53	433.639,60	431.421,14	225.279,31	9.852.341,68

Gli importi spesi dai Dipartimenti per la didattica ammontano ad € 225.279,31 e sono riferiti a master e scuole di specializzazione medica gestiti dal Dipartimento Scienze Mediche.

Le spese della ricerca scientifica possono essere riclassificate come di seguito:

Spese per la Ricerca	Importo	% sul totale spese ricerca
materiale di consumo	€ 1.527.517,89	23,93%
attrezzature scientifiche	€ 839.377,53	13,15%
missioni	€ 808.615,03	12,67%
collaborazioni	€ 802.494,62	12,57%
altre borse	€ 547.170,36	8,57%
spese per servizi vari	€ 320.999,96	5,03%

hardware	€ 316.779,98	4,96%
trasferimenti a università e enti di ricerca	€ 232.730,47	3,65%
trasferimenti a enti privati	€ 227.401,00	3,56%
trasferimenti a UE	€ 208.558,00	3,27%
manutenzione apparecchiature e beni mobili	€ 126.115,10	1,98%
convegni scientifici	€ 91.399,95	1,43%
consulenze	€ 81.272,00	1,27%
licenze software e assistenza informatica	€ 65.057,16	1,02%
materiale bibliografico	€ 57.807,29	0,91%
borse di dottorato	€ 38.127,17	0,60%
locazioni	€ 25.568,89	0,40%
utenze	€ 16.698,34	0,26%
quote associative	€ 15.874,46	0,25%
pubblicità	€ 13.677,79	0,21%
spese postali	€ 11.006,86	0,17%
rappresentanza	€ 5.336,37	0,08%
compensi al personale	€ 3.925,34	0,06%
altri beni	€ 442,54	0,01%
	€ 6.383.954,10	

ATTIVITÀ COMMERCIALE

L'attività commerciale per il 2005 ha prodotto le seguenti risultanze:

RIEPILOGO DELLE ENTRATE PER IL MODELLO UNICO ENC ANNO 2005

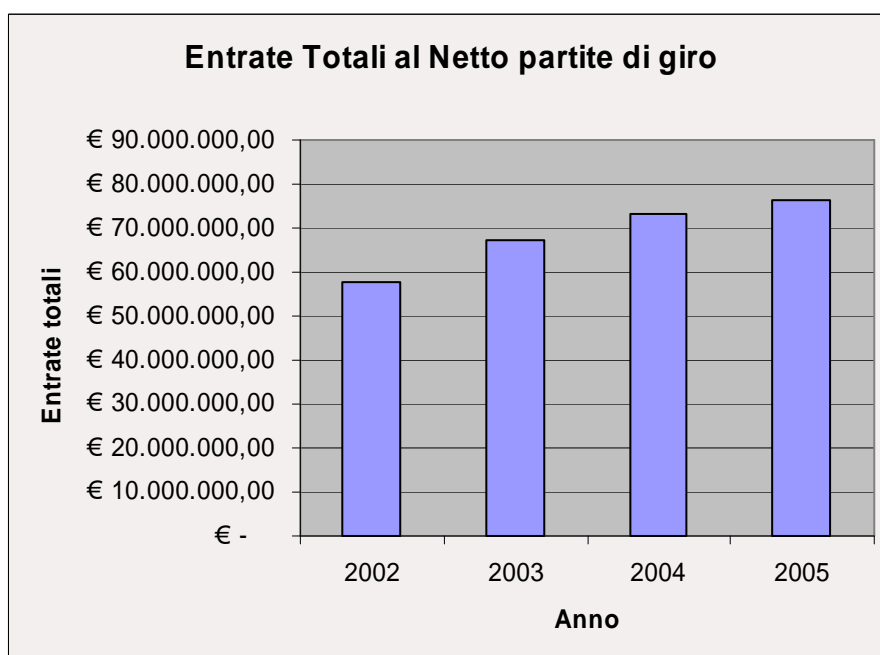
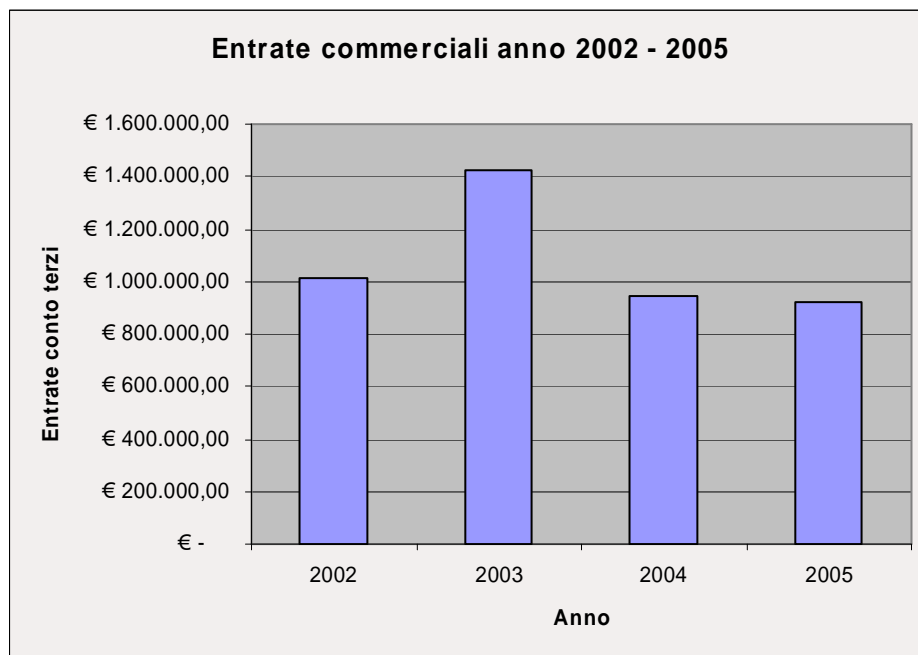
Entrate per attività commerciale

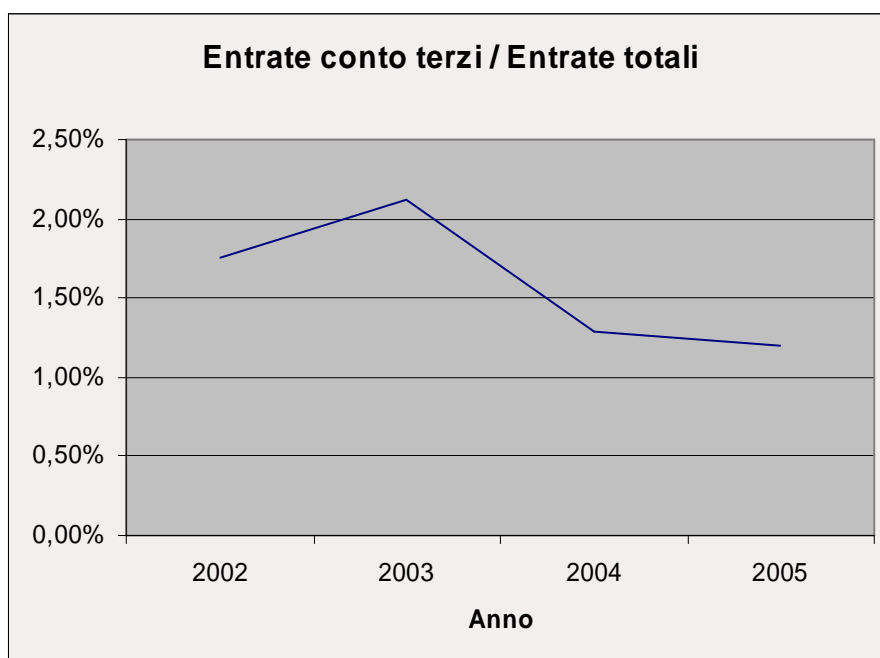
Entrate per attività commerciale	€ 1.078.601,52
Iva sulle vendite	€ 155.442,95
Entrate su att. c/terzi al netto iva	€ 923.158,57
Entrate totali	€ 82.360.053,32
Partite di giro	€ 5.641.755,57
Iva sulle vendite	€ 155.442,95
Entrate totali al netto partite di giro ed iva	€ 76.562.854,80
Calcolo percentuale di promiscuità	1,205753%
Entrate su att. c/terzi al netto iva	€ 923.158,57
Entrate totali al netto partite di giro ed iva	€ 76.562.854,80

TOTALE RICAVI

€ 923.158,57

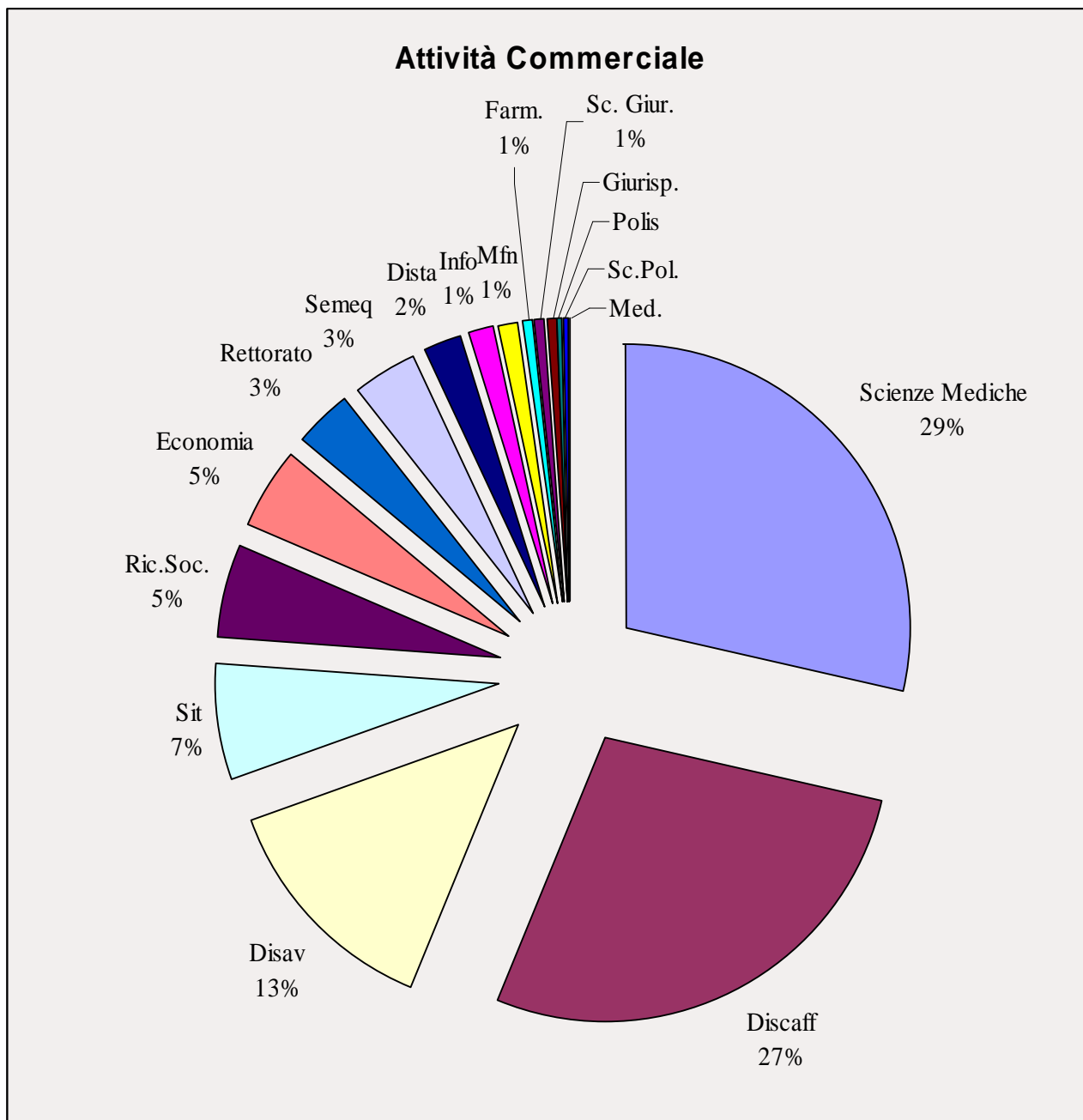
ANNO	Entrate commerciali al netto iva	Entrate totali al netto partite di giro ed iva	Commerciale / Entrate totali
2002	€ 1.012.520,42	€ 57.599.813,33	1,76%
2003	€ 1.428.217,87	€ 67.259.513,32	2,12%
2004	€ 944.018,15	€ 73.136.555,69	1,29%
2005	€ 923.158,57	€ 76.562.854,80	1,21%





L'attività commerciale di Ateneo è stata svolta dalle Strutture come di seguito:

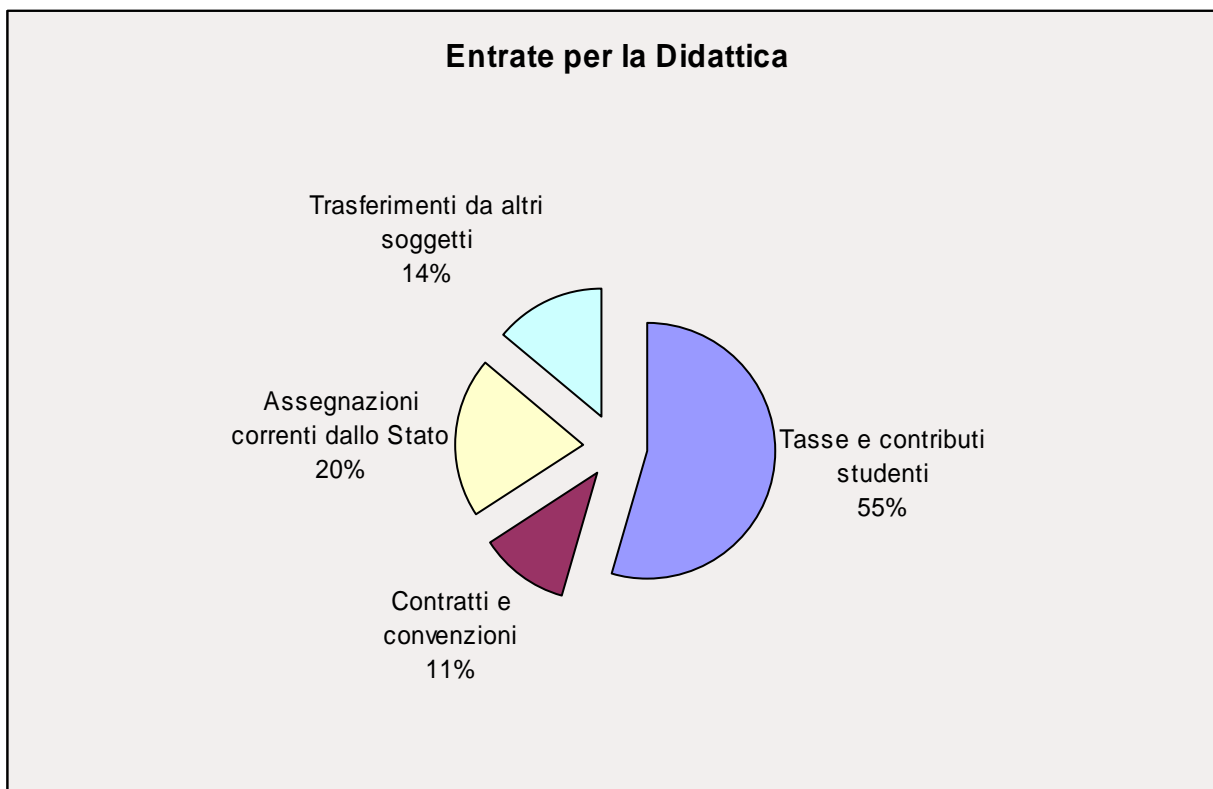
<i>attività commerciale</i>	accertamenti	% sul totale
DipScienzeMediche	308.234,24	28,6%
DipScienzeFarmacologiche	296.089,30	27,5%
DipScienzeAmbienteVita	145.121,34	13,5%
DipImpresaTerritorio	70.997,00	6,6%
DipRicercaSociale	58.647,50	5,4%
FacoltaEconomia	49.831,50	4,6%
Rettorato	37.306,08	3,5%
DipScienzeEconomiche	36.000,00	3,3%
DipScienzeTecnologieAvanzate	25.200,00	2,3%
DipInformatica	14.462,88	1,3%
FacoltaMfn	13.000,00	1,2%
FacoltaFarmacia	6.744,00	0,6%
DipScienzeGiuridiche	5.524,14	0,5%
FacoltaGiurisprudenza	5.000,00	0,5%
DipPolitichePubbliche	3.095,45	0,3%
FacoltaScienzePolitiche	2.428,82	0,2%
FacoltaMedicina	919,27	0,1%
totale	1.078.601,52	



DIDATTICA

Le entrate riferite univocamente e direttamente alla Didattica sono costituite per il 55% da tasse studenti, per il 20% da assegnazioni dallo Stato e per la restante parte da Contributi e trasferimenti da Enti Pubblici e Privati.

Entrate per la didattica			
<i>Tasse e contributi studenti</i>	0101001	Tasse corsi di laurea	1.651.450,37
	0101002	Contributi corsi di laurea	6.730.590,56
	0102001	Tasse e contributi altri corsi istituzionali	553.200,12
	0102002	Contributi per esami di Stato	72.300,00
	0102003	Altre tasse e contributi (esami di preselezione, ricognizioni, ecc.)	124.946,93
			9.132.487,98
<i>Contratti e convenzioni</i>	0201001	Contratti convenzioni accordi con il Miur	41.528,00
	0201003	Contratti convenzioni accordi con Unione Europea	15.000,00
	0201006	Contributi da Regioni	283.195,84
	0201007	Contributi da Province	29.012,00
	0201008	Contributi da Comuni	187.390,69
	0201010	Contributi da altre Amministrazioni Pubbliche	23.200,50
	0201011	Contributi da altri soggetti	1.335.451,32
			1.914.778,35
<i>Assegnazioni correnti dallo Stato</i>	0301002	Finanziamenti per borse di studio post lauream	860.327,79
	0301003	Finanziamenti per borse di studio per medici specializzandi Facoltà di Medicina	2.172.755,36
	0301005	Altri fondi per il finanziamento dallo Stato	282.067,00
	0301007	Fondi finalizzati piani di sviluppo	88.446,66
			3.403.596,81
<i>Trasferimenti da altri soggetti</i>	0302003	Trasferimenti correnti da regioni e province autonome	1.304.518,24
	0302004	Trasferimenti correnti da province	110.000,00
	0302006	Trasferimenti correnti da comuni	13.000,00
	0302009	Trasferimenti correnti da aziende sanitarie ASL	104.421,50
	0302011	Trasferimenti correnti da Istituti di ricerca a carattere scientifico	20.000,00
	0302015	Trasferimenti correnti da Enti di Ricerca Pubblici	10.382,00
	0302019	Trasferimenti correnti da altre Università	80.057,59
	0302021	Trasferimenti correnti da altre Pubbliche Amministrazioni	200.656,37
	0302022	Trasferimenti correnti da imprese private	221.938,00
	0302024	Trasferimenti correnti da istituzioni sociali private	234.914,00
0304022	Trasferimenti in conto capitale da imprese private	20.000,00	
			2.319.887,70
<i>Poste correttive e compensative di spese</i>	0403002	Altre poste correttive e compensative di spese	4.616,11
			16.775.366,95



Le spese sostenute dalle Facoltà sono relative alle seguenti voci:

	Didattica	Amministrazione	Biblioteca	Attività commerciale	Totale complessivo
<u>RISORSE UMANE</u>					
Professori e ricercatori a contratto lordo	1.520.172,82				1.520.172,82
Professori e ricercatori a contratto carico Ente previdenziali	113.727,11				113.727,11
Professori e ricercatori a contratto carico Ente IRAP	80.585,09				80.585,09
PO/PA competenze accessorie lordo				2.691,24	2.691,24
PO/PA competenze accessorie carico Ente IRAP				354,66	354,66
RU competenze accessorie lordo		3.000,00		3.594,47	6.594,47
RU competenze accessorie carico Ente IRAP				370,81	370,81
Tecnici ed amministrativi di ruolo competenze accessorie Cci lordo				1.912,44	1.912,44
Tecnici ed amministrativi di ruolo competenze accessorie Cci carico Ente IRAP				162,56	162,56
Tecnici ed amministrativi di ruolo altre competenze accessorie lordo				7.765,90	7.765,90
Tecnici ed amministrativi di ruolo altre competenze accessorie carico Ente IRAP				722,26	722,26

Tecnici ed amministrativi a tempo determinato altre competenze accessorie lordo				895,85	895,85
Tecnici ed amministrativi a tempo determinato altre competenze accessorie carico Ente IRAP				76,15	76,15
Collaboratori coordinati e continuativi	308.404,73	40.097,04			348.501,77
Spese per la formazione del personale (Organizzazione corsi e partecipazione)	530,00	4.938,77			5.468,77
Indennità di missione e rimborsi spese professori universitari	1.731,64	11.259,74			12.991,38
Indennità di missione e rimborsi spese ricercatori universitari	2.072,81	995,56			3.068,37
Indennità di missione e rimborsi spese personale tecnico amministrativo	1.366,74	1.497,16	187,65		3.051,55
Spese di vestiario per il personale		22,00			22,00
Indennità di missione e rimborsi spese per altre tipologie di personale	2.047,19				2.047,19
Totale	2.030.638,13	61.810,27	187,65	18.546,34	2.111.182,39
SPESE PER ATTIVITÀ CULTURALI E ISTITUZIONALI					
Spese di missione a membri di organi istituzionali		1.859,81			1.859,81
Organizzazione di convegni e congressi di interesse culturale e scientifico	17.397,81	1.300,35			18.698,16
Quote associative a consorzi e associazioni		1.000,00			1.000,00
Borse di studio per la frequenza ai corsi di dottorato di ricerca	6.200,00				6.200,00
Borse di studio per diplomati e laureati e sussidi agli studenti per tirocinii	133.095,18				133.095,18
Altre borse di studio	22.755,00				22.755,00
Collaborazione a tempo parziale degli studenti ex art. 13 L. 390/91	204.972,54	14.487,00	16.539,33		235.998,87
Organizzazione di viaggi di istruzione per gli studenti	6.365,22	400,00			6.765,22
Convenzioni con altri Enti per stages, tirocinii e periodi di formazione	9.307,95				9.307,95
Banca dati Almalaurea e altri servizi agli studenti	76.211,49				76.211,49
Assegni per attività didattico integrative e di tutorato	58.131,90				58.131,90
Totale	534.437,09	19.047,16	16.539,33		570.023,58
SPESE DI FUNZIONAMENTO					
Acquisto cancelleria, materiale informatico e tecnico di consumo	73.241,25	66.794,92	8.150,67	1.641,93	149.828,77
Acquisto pubblicazioni, giornali e riviste non inventariabili	54.440,83	2.718,22			57.159,05
Spese per acquisto prodotti da laboratorio, materiale scientifico e stabulazione animali	33.027,24	17.255,42		324,01	50.606,67

Acquisto stampati e altro materiale di consumo	466,60	31.990,56	1.308,00		33.765,16
Servizi di pubblicazione		13.000,00		60,48	13.060,48
Accesso a banche dati		18.698,81	1.623,43		20.322,24
Spese di rappresentanza e per omaggi	748,84	1.762,24			2.511,08
Spese di pubblicità e per attività di orientamento pre-universitario	32.919,60	80.405,95			113.325,55
Premi di assicurazione		173,01			173,01
Spese postali e telegrafiche	568,34	3.391,45	400,21		4.360,00
Spese per telefonia fissa		127.174,74		3.483,50	130.658,24
Spese per telefonia mobile	80,00				80,00
Spese per smaltimento rifiuti speciali	2.000,00	4.225,12			6.225,12
Spese per servizi ausiliari, trasporti e facchinaggio	390,00	198.665,00		1.150,68	200.205,68
Spese per consulenze	60.114,40	32.924,00			93.038,40
Acquisto carburanti, combustibili e lubrificanti		10,00			10,00
Manutenzione ordinaria apparecchiature	8.625,49	65.104,92	1.123,78	4.589,82	79.444,01
Manutenzione ordinaria altri beni mobili		3.311,03	527,27		3.838,30
Noleggi e spese accessorie	101.833,47	19.523,85	1.191,84	2.383,68	124.932,84
Leasing operativi	656,72	20.385,12			21.041,84
Licenze per software e procedure informatiche	51.643,90	70.223,42			121.867,32
Assistenza informatica e manutenzione software	9.300,00	4.343,69			13.643,69
Spese per altri servizi	46.279,69	10.645,59	2.127,06		59.052,34
Collaboratori occasionali	98.195,67	22.353,16		2.159,00	122.707,83
Spese condominiali (escluse le utenze)		14.500,00			14.500,00
Spese pulizie locali		830.656,20		194,40	830.850,60
Spese vigilanza locali e impianti		54.309,55			54.309,55
Manutenzione ordinaria locali e aree verdi		83.130,35		282,00	83.412,35
Spese di riscaldamento		270.729,57			270.729,57
Spese energia elettrica		604.546,46			604.546,46
Spese acqua		66.704,00			66.704,00
Spese gas		190.576,00			190.576,00
Spese e commissioni bancarie e postali	96,00	816,60	101,64		1.014,24

Imposta di bollo		1.450,50			1.450,50
Altre imposte e tasse		103,30			103,30
Totale	574.628,04	2.932.602,75	16.553,90	16.269,50	3.540.054,19
ALTRE SPESE					
Restituzioni e rimborsi diversi		30,00			30,00
Somme dovute per sanzioni amministrative		4.539,06		17,13	4.556,19
Totale		4.569,06		17,13	4.586,19
ACQUISIZIONE DI BENI DUREVOLI E INTERVENTI EDILIZI					
Impianti e attrezzature generiche	2.928,00	5.340,00			8.268,00
Attrezzature e macchinari tecnico-scientifici	50.002,35	230.302,05			280.304,40
Acquisto arredi e mobili per locali ad uso specifico	34,80	72.296,08	4.550,59		76.881,47
Acquisto apparecchiature e strumenti per l'informatizzazione - hardware	18.649,20	146.432,44	6.693,58		171.775,22
Acquisto materiale bibliografico	559,35		311.284,65	203,78	312.047,78
Altri beni materiali		42.451,99			42.451,99
Totale	72.173,70	496.822,56	322.528,82	203,78	891.728,86
SPESE PER TRASFERIMENTI E COOPERAZIONE					
Trasferimenti correnti e cooperazione con Istituti di ricerca a carattere scientifico		1.000,00			1.000,00
Trasferimenti correnti e cooperazione con istituzioni sociali private		500,00			500,00
Totale		1.500,00			1.500,00
PARTITE DI GIRO					
Ritenute erariali		263.718,23			263.718,23
Ritenute previdenziali e assistenziali		282.882,51			282.882,51
Anticipazione fondo economale		9.647,74			9.647,74
Totale		556.248,48			556.248,48
	3.211.876,96	4.072.600,28	355.809,70	35.036,75	7.675.323,69

Gli importi spesi dai CGA direttamente per la didattica ammontano ad € 3,4 milioni (di cui 3,2 milioni di euro riferiti ai bilanci delle Facoltà e 225 mila euro riferiti al Dip.to Scienze Mediche per master e scuole di specializzazione medica:

tipologia	Totale	% spese sul totale spese per la didattica
Professori a contratto	€ 1.714.485,02	49,9%
Borse di studio e interventi a favore studenti	€ 550.590,59	16,0%
Collaborazioni	€ 439.513,93	12,8%
Spese per servizi	€ 287.743,28	8,4%
Materiale di consumo	€ 126.926,71	3,7%
Attrezzature	€ 72.835,35	2,1%
Software	€ 69.702,35	2,0%
Consulenze	€ 60.114,40	1,7%
Hardware	€ 39.007,99	1,1%
Pubblicità e rappresentanza	€ 33.668,44	1,0%
Convegni e seminari	€ 17.672,81	0,5%
Missioni	€ 15.593,81	0,5%
Materiale bibliografico	€ 4.850,75	0,1%
Altre spese correnti	€ 4.299,45	0,1%
Utenze	€ 151,39	0,0%
Totale complessivo	€ 3.437.156,27	
