

RENDICONTO FINANZIARIO

ENTRATE

La gestione finanziaria svolta dall'Università nell'anno 2006 risulta dalla gestione di competenza e dalla gestione residui. Quest'ultima riporta le somme accertate non riscosse e le somme impegnate non pagate di competenza di esercizi precedenti.

- **TITOLO I: Contribuzione studentesca**

Il TITOLO I è suddiviso in due categorie: "Tasse e contributi corsi di laurea" e "Tasse e contributi studenti altri corsi universitari".

Quest'ultima categoria ricomprende i capitoli di entrata relativi a tasse e contributi delle scuole di specializzazione, dei corsi di perfezionamento, dei corsi di Master.

L'attuale normativa prevede la determinazione della tassa di iscrizione e dei contributi sulla base della natura e dell'ammontare del reddito, della situazione patrimoniale e del nucleo familiare dello studente.

La previsione iniziale delle entrate contributive ammontava a €8.570.000,00 mentre l'importo accertato risulta essere di € 8.919.358,29, a fronte dei quali sono stati disposti rimborsi tasse agli studenti per complessivi €551.899,38 (tit. 2 cat. 03 cap. 014 "Rimborso tasse e contributi studenti" delle uscite).

Occorre rimarcare che l'art. 5 D.P.R. 25/7/1997 n° 306 stabilisce nel 20% dell'importo del finanziamento ordinario annuale dello Stato, il limite massimo della contribuzione studentesca per i corsi di diploma e di laurea (con esclusione dei corsi di specializzazione e degli altri corsi di studio post laurea). L'importo derivante da tasse e contributi studenti per Corsi di Laurea iscritto a bilancio nel corso del 2006, relativo alla seconda rata dell'Anno Accademico 2005/2006 e alla prima rata dell'Anno Accademico 2006/2007, è pari a € 8.314.772,39, che, al netto dei rimborsi tasse di iscrizione ai soli corsi di laurea, pari a € 505.756,56, corrisponde al 18,00% del FFO consolidato (stabilito in €43.393.315,00 con nota Miur 268 del 08/03/2007).

capitolo	Descrizione	Accertamento
101001	Tasse e contributi corsi di laurea - studenti ex DM 509/99	€ 7.526.530,76
101002	Tasse e contributi corsi di laurea - studenti ante DM 509/99	€ 788.241,63
		€ 8.314.772,39
	Rimborsi tasse di iscrizione a corsi di laurea	€ 505.756,56
	Totale Tasse e contributi corsi di laurea al netto dei rimborsi	€ 7.809.015,83
	FFO 2006 provvisorio	€ 43.393.315,00
	Tasse CDL/FFO	18,00%
102001	Altre tasse e contributi - studenti ex DM 509/99	€ 68.511,56
102002	Altre tasse e contributi - studenti ante DM 509/99	€ 15.952,00
102003	Contributi scuole di specializzazione	€ 255.888,06
102004	Contributi altri corsi istituzionali	€ 274.264,90
	Totale Tasse e contributi studenti altri corsi universitari	€ 614.616,52

Nella Categoria 2 nel capitolo 003 “Contributi scuole di specializzazione” sono stati accertati € 255.888,06, nel capitolo 004 “Contributi altri corsi istituzionali” sono stati accertati 274.264,90, relativi alla contribuzione per l’iscrizione a Scuole di Specializzazione e Master, assegnati alle Strutture cui afferisce la gestione contabile di tali corsi (la contribuzione per l’iscrizione alle scuole di specializzazione è stata assegnata nella misura dell’80% alla Facoltà di Medicina e Chirurgia, mentre quella per l’iscrizione ai Master è stata assegnata per il 90%).

- **TITOLO II: Entrate derivanti da contratti, convenzioni e accordi**

Il Titolo II è composto da un’unica categoria denominata: “Contributi derivanti da contratti, convenzioni e accordi” in cui sono ricompresi i capitoli di entrata relativi a contributi derivanti da contratti, convenzioni con il MIUR, con l’Unione Europea, con le Regioni, le Province, i Comuni, ed i contributi inerenti l’indennità corrisposta al personale universitario convenzionato con il Servizio Sanitario Nazionale ai sensi dell’art. 6 del Decreto legislativo 21/12/1999 n. 517.

La previsione iniziale ammontava ad € 11.410.149,00, di cui € 3.245.350,00 per indennità al personale convenzionato con il Servizio Sanitario Nazionale, mentre l’importo definitivo accertato risulta essere di € 13.123.119,79. L’incremento di circa €1,7 milioni di euro è dovuto all’accertamento delle seguenti entrate inizialmente non previste:

- Finanziamento, da parte dell’Azienda Ospedaliera Novara degli arretrati contrattuali dell’indennità spettante al personale convenzionato con il Servizio Sanitario Nazionale ai sensi della conclusione del nuovo contratto collettivo integrativo della dirigenza medica: €815.000,00;
- Finanziamento, da parte dell’Associazione ARS.UNI.VCO, della didattica del corso di laurea in “Promozione e Gestione del turismo” della Facoltà di Economia, avente sede nella città di Domodossola/Stresa, per gli Anni Accademici 2005/2006 e 2006/2007: €268.750,00;
- Finanziamento, da parte dell’Associazione Universitaria Astense, della didattica dei corsi di laurea della Facoltà di Scienze Politiche con sede formativa nella città di Asti: €133.000,00;
- Finanziamento, da parte del Corep, dell’organizzazione del corso di Master in “Sviluppo Locale” A.A. 2004/2005: €30.480,00;
- Finanziamento, da parte della società “Enviroment Park S.p.A., di un progetto relativo all’azione di supporto alla diffusione dell’innovazione nel settore dell’idrogeno presso le Piccole Medie Imprese: €43.992,00;
- Finanziamento da parte di enti esterni di borse di studio per la frequenza dei corsi di dottorato di ricerca per l’A.A. 2006/2007 a seguito della stipula di convenzioni: €126.834,16;
- Finanziamento da parte di enti esterni di borse di studio per la frequenza dei corsi di specializzazione medica per l’A.A. 2006/2007 a seguito della stipula di convenzioni: €266.877,50;
- Finanziamento, da parte della Fondazione Cassa di risparmio di Biella e della Città studi di Biella dell’organizzazione del Master in “Identità creatività e territorio” A.A. 2004/2005: €43.037,13;
- Finanziamento da parte della Regione Piemonte per pubblicazione volume "Organizzazione società antico regime quale il Basso Piemonte": €20.000,00.

- **TITOLO III: Entrate da trasferimenti**

CAT. 01 – ASSEGNAZIONI CORRENTI DALLO STATO

In questa categoria rientra il Fondo di Finanziamento Ordinario dello Stato, previsto dall’art. 5 legge 24/12/1993 n° 537, relativo alla quota a carico del bilancio statale per il funzionamento e le attività istituzionali delle Università, ivi comprese le spese per il personale, per l’ordinaria manutenzione degli edifici e per la ricerca scientifica, ad eccezione delle quote destinate ai progetti di ricerca di interesse nazionale di cui all’art. 65 D.P.R. 11/7/80 n° 382 ed ai finanziamenti per l’edilizia generale dipartimentale.

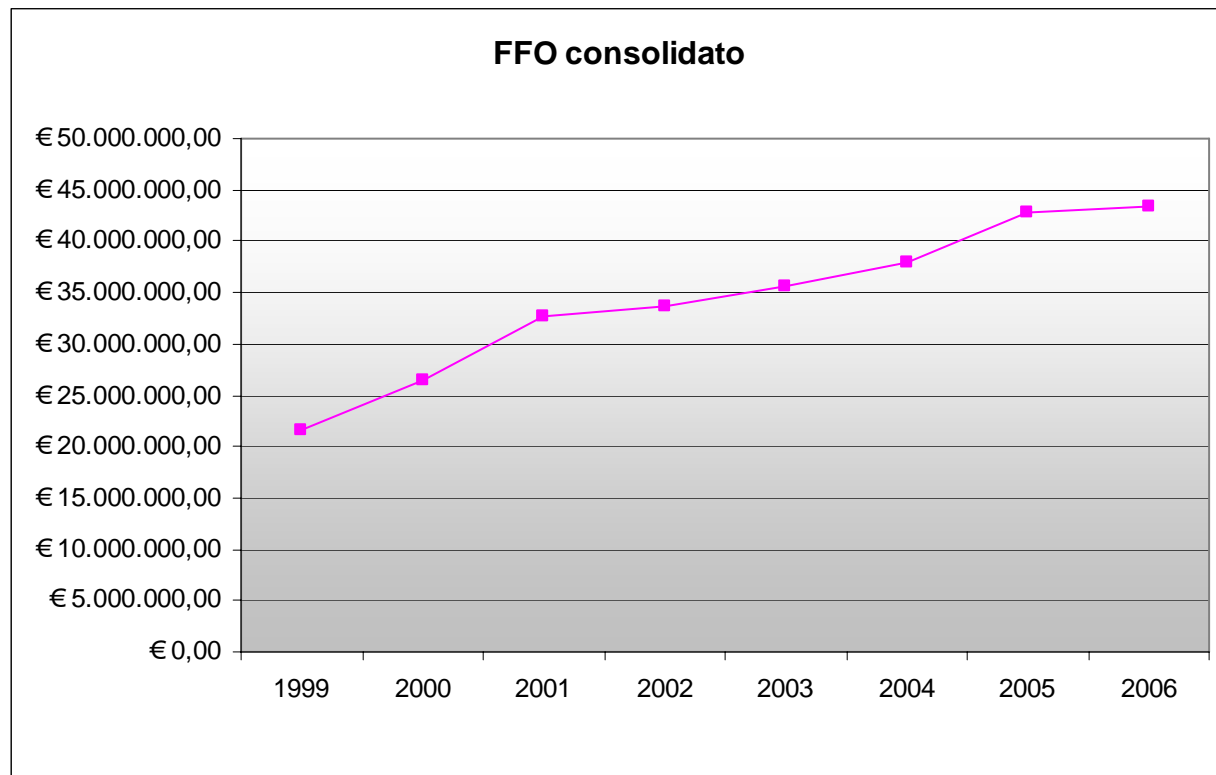
Detto fondo è stato inizialmente iscritto nel bilancio di previsione per €42.734.668,00, (nota MiUR prot. n. 859 del 30/06/2006 – DM n. 207 del 28/03/2006), successivamente con nota MiUR n. 1451 del 03/11/2006 è stato determinato in € 43.337.253 ed infine, con nota MiUR prot. 268 del 08/03/2007, in € 43.393.315,00 .

Nel dettaglio con nota MiUR prot. 1451 del 30/11/2006 il fondo è stato incrementato per:

- €217.251,00 per l’assegnazione definitiva dell’art. 3 del D.M. n. 207 del 28/03/2006 “interventi per il riequilibrio delle università statale e per incentivare le minori spese per assegni fissi al personale di ruolo rispetto al FFO”;
- € 385.333,00 per incentivi per il rapporto AF/FFO al 99,50% (Assegni fissi spese personale di ruolo/FFO al 99,50% rideterminato in proporzione ai valori accertati nel 2005) (€221.658 + € 163.675).

Con nota MiUR prot. n. 268 del 08/03/2007, il FFO consolidabile 2006 è stato inoltre incrementato di € 56.063,00 per incentivi mobilità docenti e ricercatori 2006.

<u>FFO consolidato</u>	<u>1999</u>	21.668.869,00
	<u>2000</u>	26.513.643,75
	<u>2001</u>	32.674.513,39
	<u>2002</u>	33.582.276,00
	<u>2003</u>	35.681.719,00
	<u>2004</u>	37.890.650,00
	<u>2005</u>	42.737.115,00
	<u>2006</u>	43.393.315,00



VARIAZIONI FFO 2005/FFO 2006

FFO 2005	42.734.668,00
Rid. 0,5%	211.239,00
FFO consolidabile 2005	42.523.429,00
Saldo incentivi mob. 2005	211.239,00
Incentivi mob. 2006	56.063,00
Riequilibrio	217.251,00
Incentivo rapporto AF/FFO	385.333,00
Totale FFO 2006	43.393.315,00

Incremento effettivo €	658.647,00
Incremento effettivo %	1,54

Gli importi relativi al saldo incentivi mobilità docenti e ricercatori 2005 (€211.239,00) e agli incentivi mobilità 2006 (€56.063,00) sono stati inseriti nei budget del personale docente e ricercatore delle relative Facoltà.

In questa categoria sono state inoltre introitate tutte le altre assegnazioni di parte corrente disposte dal MiUR. In particolare sono stati accertati:

- Assegnazione per borse di studio post laurea 2006 - €704.817,99

- Assegnazione per borse di studio di dottorato di ricerca ai sensi dell'art. 3 e 6 del D.M. 23 ottobre 2004, n. 198 e del D.M. 9 agosto 2004, n. 263 - €443.585,04
- Assegnazione per borse di studio per medici specializzandi ex D. Lgs. 257/91 A.A. 2005/2006- € 2.258.814,66
- Assegnazione per cofinanziamento assegni di ricerca 2006: €445.567,00
- Assegnazione per cofinanziamento assegni di ricerca 2005: €501.164,00 (Comunicazione MiUR prot. 98 del 26/01/06-DL nr 250 del 05/12/05 art 1 comma 1 pervenuta in data 09/02/2006)
- Assegnazione per incentivazione attività di tutorato ai sensi dell'art. 2 del D.M. n. 198/2003 – esercizio 2006: €135.705,00
- Assegnazione per incentivazione attività di tutorato ai sensi dell'art. 4 del D.M. n. 198/2003-sostegno studenti iscritti ai corsi di laurea afferenti alle classi 21, 25, 32 e 37 – esercizio 2006: €34.116,00
- Assegnazione per incentivazione attività di tutorato ai sensi dell'art. 4 del D.M. n. 198/2003-sostegno studenti iscritti ai corsi di laurea afferenti alle classi 21, 25, 32 e 37 – esercizio 2005: € 22.710,00 (comunicazione MiUR prot. 429 del 26/4/2006 pervenuta in data 19/05/2006)
- Fondo per le assunzioni dei ricercatori: €166.875,00
- Maggiori oneri ricercatori non confermati: €78.799,00
- Interventi di sostegno agli studenti portatori di handicap Legge 17/99- assegnazione 2005: €82.551,13 (comunicazione MiUR prot. 348 del 5/4/2006 pervenuta in data 21/04/2006)
- Interventi di sostegno agli studenti portatori di handicap Legge 17/99- assegnazione 2006: €50.841,00
- Assegnazione A.A. 2006/2007 art. 1 DM 198/2003 – mobilità internazionale studenti: €27.713,84
- Autorizzazioni di spesa per la sanatoria di situazioni debitorie: €552.386,00

CAT. 02 –TRASFERIMENTI CORRENTI DA ALTRI SOGGETTI

In questa categoria rientrano i trasferimenti correnti da Enti territoriali, da Aziende sanitarie ASL, da altre Università pubbliche, da Enti di Ricerca Pubblici, da imprese private e pubbliche, da altre Amministrazioni Pubbliche. A fronte di una previsione iniziale di € 584.783,60 sono state complessivamente accertate entrate per €3.464.727,66. Tra gli accertamenti effettuati sono da evidenziare:

- Finanziamento, da parte della Regione Piemonte, per Lauree Professionalizzanti: €584.783,60;
- Finanziamento, da parte della Regione Piemonte, per l'integrazione dei progetti di ricerca relativi al Bando regionale sulla ricerca scientifica applicata 2004 approvata con determinazione del

responsabile della Direzione Programmazione e Statistica del 18/01/2006: € 1.879.000,00. Tali fondi sono stati assegnati ai Centri di gestione Autonoma (tit. 7 cat. 01 cap. 003 “Trasferimenti per il finanziamento della Ricerca”), in modo che i singoli dipartimenti li utilizzino per finanziare assegni per la collaborazione all’attività di ricerca e borse di addestramento alla Ricerca, collaborazioni esterne, acquisto materiale... per la realizzazione dei progetti di ricerca stessi;

- Finanziamenti, da parte di Aziende sanitarie locali ASL, di borse di studio per la frequenza alle scuole di specializzazione mediche dell’A.A. 2006/2007: €92.821,50;
- Finanziamenti, da parte dell’Agenzia Nazionale Italiana Socrates, delle borse di mobilità docenti (€ 7.200,00), delle borse di mobilità studenti (€43.960,00), dell’organizzazione dei progetti di mobilità (€6.730,00) dell’A.A. 2006/2007;
- Finanziamento, da parte di altre Università, di borse di studio per la frequenza ai corsi di dottorato di ricerca (€ 12.992,14) e di progetti di ricerca specifici (progetto “TTP- trasferimento tecnologico in Piemonte” per €27.685,00; progetto Tempus per €1.500,00): €42.177,14;
- Finanziamento, da parte della Provincia di Novara, del concorso “Start Cup Piemonte” relativo alla competizione tra progetti ad alto contenuto tecnologico finalizzati alla nascita di imprese innovative: €13.000,00;
- Finanziamento di progetti di ricerca specifici da parte della Fondazione CARIPLO per €204.278,00

CAT. 03 – ASSEGNAZIONI IN CONTO CAPITALE DALLO STATO

In questa categoria sono ricompresi i finanziamenti in conto capitale dallo Stato per l’edilizia generale e dipartimentale (€532.000,00 - comunicazione MiUR prot. 289 del 5/12/2006 pervenuta in data 19/01/2007 e fondi introitati dall’Istituto cassiere nel mese di dicembre 2006 con comunicazione all’Ateneo nel mese di gennaio 2007), per l’edilizia sportiva (€ 58.000,00), per i “Progetti di Ricerca di Rilevante Interesse Nazionale” (€642.139,00), per Progetti di Ricerca di Base – FIRB (€94.430,00) di cui si è ricevuto un acconto di €30.060,00 nell’esercizio 2005.

Le previsioni iniziali della categoria ammontavano ad € 2.300.000,00, il totale accertato a fine anno è risultato essere di €1.326.569,00 che risulta inferiore di €997.721,00 rispetto alle previsioni iniziali per il minore finanziamento per l’edilizia generale e dipartimentale (previsione iniziale €1.200.000,00) e per il minore finanziamento dei progetti di ricerca scientifica di rilevante interesse nazionale.

CAT. 04 – TRASFERIMENTI IN CONTO CAPITALE DA ALTRI SOGGETTI

In questa categoria nel corso del 2006 è stato assegnato dalla Regione Piemonte, nell'ambito di un programma quinquennale di interventi per spese di edilizia a favore dell'Università e del Diritto allo studio ex Legge Regionale 29/1999, l'importo di €2.000.000,00.

Il quadro completo dei finanziamenti di cui al citato programma quinquennale della Regione Piemonte è il seguente:

Anno 2006	€ 2.000.000,00
Anno 2007	€ 1.500.000,00
Anno 2008	€ 1.500.000,00
Anno 2009	€ 2.000.000,00
Anno 2010	€ 2.000.000,00

E' inoltre stato accertato l'importo di €1.250.000,00 dalla Fondazione Cassa di Risparmio di Torino quale ultima tranche del contributo per le opere di ristrutturazione dell'ex Ospedale Militare sito in Alessandria. Negli esercizi precedenti erano stati accertati ulteriori €2.750.000,00, per un finanziamento complessivo dell'opera di €4.000.000,00.

- **TITOLO IV: Altre entrate**

Questo titolo comprende la categoria relativa alla "Vendita di beni e servizi e entrate patrimoniali" in cui l'Amministrazione ha gestito convenzioni per attività conto terzi per un importo di €112.329,65, royalties su brevetti per €2.894,94, contributi per esami di Stato per €66.000,00, test di immatricolazione per €78.960,00. La categoria relativa a "Redditi e Proventi vari" in cui sono stati accertati interessi attivi su conto corrente bancario per €188.701,03.

La categoria relativa alle "Poste correttive e compensative di spese" contiene i recuperi e rimborsi per gli emolumenti erogati al personale (accertati per €243.189,54), i recuperi per il servizio mensa (accertati per €57.732,86).

Nella categoria relativa all' "Accensione di prestiti" non è stato accertato alcun introito, in quanto l'Amministrazione non ha dovuto ricorrere alla richiesta di finanziamenti di breve e lungo termine.

E' stata però richiesta all'istituto cassiera (Banca Intesa San Paolo), in data 6/12/2006, l'anticipazione di cassa di €1.500.000,00, prevista nella relativa convenzione per l'espletamento del servizio di cassa, al fine di sopperire ad una momentanea carenza di liquidità per il pagamento degli stipendi del mese di dicembre.

L'Università non ha utilizzato tale anticipazione di cassa.

- **TITOLO V – Trasferimenti interni**

Al capitolo 5 “Altri Trasferimenti correnti” sono stati accertati € 73.388,52, relativi alle quote a carico delle Facoltà interessate, di compensi per disponibilità e per attività seminariale svolta da personale tecnico amministrativo, di compensi del personale docente per attività di direzione, coordinamento ed organizzazione dei corsi di Master e di laurea. L’importo complessivo riscosso nel 2006 ammonta a € 65.329.66.

Al capitolo 7 “Trasferimenti all’Amministrazione per il pagamento della didattica e di borse di studio” sono stati accertati € 2.868.469,04, relativi alle quote a carico dei Dipartimenti e delle Facoltà interessate per assegni per la collaborazione all’attività di ricerca, borse di studio di sostegno e perfezionamento alla didattica, borse di studio per la frequenza ai corsi di dottorato di ricerca, affidamenti interni ed esterni svolti nell’ambito dei corsi di laurea e di Master. L’importo complessivo riscosso nel 2006 ammonta a € 1.974.521,12.

Al capitolo 8 “Percentuale all’Università su prestazioni a pagamento c/terzi”, relativamente all’attività commerciale effettuata dai Centri di Gestione Autonoma, sono stati accertati € 74.157,06, di cui € 26.342,80 introitati e relativi a convenzioni concluse ed € 47.814,26 ancora da riscuotere e relativi a convenzioni in essere.

Al capitolo 9 “Percentuale all’Amministrazione per il Fondo Comune di Ateneo” sono stati accertati € 52.907,13 di cui € 18.666,30 introitati e relativi a convenzioni concluse ed € 34.240,83 ancora da riscuotere e relativi a convenzioni in essere. Al tit. 4 cat. 01 cap. 001 “Attività commerciale”, relativamente alle convenzioni gestite direttamente dal Rettorato, sono stati accertati € 112.329,65 di cui € 1.054,83 per Fondo Comune di Ateneo. L’importo di € 1.054,83 risulta composto da € 984,00 relativo al FCA già riscosso al 31/12/2006 e da € 70,83 relativo al FCA ancora da riscuotere al 31/12/2006.

Complessivamente al 31/12/2006 il FCA risulta riscosso per l’importo di € 19.650,30 (€ 18.666,30 convenzioni gestite dai C.G.A. + € 984,00 convenzioni gestite dal Rettorato) e risulta ancora da riscuotere per l’importo di € 34.311,66 (€ 34.240,83 convenzioni gestite dal C.G.A + € 70,83 convenzioni gestite dal Rettorato). La tabella n. 4 sotto riportata evidenzia tutti gli accertamenti effettuati nel 2006 per il FCA ripartendo quelli riferiti alle convenzioni gestite dai C.G.A. accertati sul tit. 5 cat. 01 cap. 009 da quelli effettuati sul tit. 4 cat. 01 cap. 001 per convenzioni gestite dal Rettorato.

Nell'Avanzo di Amministrazione effettivo, è stato vincolato per il Fondo Comune di Ateneo l'importo di € 135.173,34 al netto della quota già utilizzata nell'esercizio 2005 (€ 225.197,93 - € 90.024,59 = € 135.173,34). Il FCA vincolato in Avanzo di Amministrazione effettivo pari ad 135.173,34 è relativo al FCA 2006 (FCA 2006 €53.961,96) e al FCA degli esercizi precedenti (FCA 2003 €7.451,63 FCA 2004 € 24.424,46 FCA 2005 € 49.335,29), di cui complessivamente € 96.236,17 risultano riscossi al 31/12/2006 e sono pertanto utilizzabili, mentre € 38.937,17 devono ancora essere introitati e potranno essere utilizzati solo a seguito della riscossione dei relativi accertamenti.

<i>Totale FCA vincolato in avanzo di Amministrazione al 31/12/2006 Comprende anche riscosso al 31/12/2004 al 31/12/2005 già prenotato nel bilancio 2006</i>					
	FCA 2003	FCA 2004	FCA 2005	FCA 2006	Totale
Riscosso al 31/12/2004	72.109,91	27.080,09	-		99.190,00
Riscosso al 31/12/2005	874,73	11.871,89	24.357,84	-	37.104,46
Riscosso al 31/12/2006	6.649,50	2.157,46	21.509,04	19.650,30	49.966,30
Da riscuotere al 31/12/2006	802,13	354,97	3.468,41	34.311,66	38.937,17
Totale	80.436,27	41.464,41	49.335,29	53.961,96	225.197,93
FCA Utilizzato nel 2005	72.984,64	17.039,95			90.024,59
FCA Utilizzato nel 2006	-	-	-		-
FCA incassato da riportare nel 2007	6.649,50	24.069,49	45.866,88	19.650,30	96.236,17
FCA da incassare da riportare nel 2007	802,13	354,97	3.468,41	34.311,66	38.937,17
Da riportare nel 2007	7.451,63	24.424,46	49.335,29	53.961,96	135.173,34

Il Fondo Comune di Ateneo da introitare è relativo ai seguenti accertamenti:

Elenco I:accertamenti FCA 2003 da riscuotere								31/12/2006		
Eserc. Mov.	Num. Mov.	Versante	Descrizione	Importo 01/01/2005	Importo Corrente	Riscossioni 2005	Residui attivi al 31/12/2005	non riacc	riscosso	da riscuotere
C.G.A. 2003	950	Dipartimento Scienze Chim.Alim.Farmaceut.Farmaco l.	Fondo Comune Ateneo su convenzioni 2003	750,00	375,00	-	375,00		375,00	

	952	Dipartimento Studi Impresa e Territorio	Fondo Comune Ateneo su convenzioni 2003	7.024,50	7.024,50	-	7.024,50		6.274,50	750,00
	954	Facoltà di Economia	Fondo Comune Ateneo su convenzioni 2003	122,63	122,63	70,50	52,13			52,13
	957	Facoltà di Scienze Politiche	Fondo Comune Ateneo su convenzioni 2003	50,92	50,92	50,92	-			
2003 Totale				7.948,05	7.573,05	121,42	7.451,63	-	6.649,50	802,13
Rettorato 2003	684	I.P.S.I.A "G. Ferraris"	Corso I.F.T.S. "Tecnico del Sistema informativo aziendale" AA 2001/2002	753,31	753,31	753,31	-	-	-	-
Totale complessivo 2003				8.701,36	8.326,36	874,73	7.451,63	-	6.649,50	802,13

Elenco 2: accertamenti FCA 2004 da riscuotere

Eserc. Mov.	Num. Mov.	Versante	Descrizione	Importo 01/01/2005	Importo Corrente	Riscossioni 2005	Residui attivi al 31/12/2005	31/12/2006		
								non riacc	riscosso	da riscuotere
C.G.A. 2004	998	Dipartimento Ricerca Sociale	Quota FCA conv. Lega Coop. Piemonte - dott. Bulsei	200,00	200,00	-	200,00		200,00	
	1000	Dipartimento Studi Umanistici	Quota FCA conv. Prov. di Torino - progetto museologico dell'abb. S. Pietro Novalesa	873,75	873,75	-	873,75		873,75	
	1004	Facoltà di Lettere e Filosofia	Quota FCA su conv. CSEA master beni culturali 03/04 - prof. Tortarolo	281,88	281,88	-	281,88		281,88	
	1018	Dipartimento Scienze Chim. Alim. Farmaceut. Farmacologia	Quota FCA convenzioni 2004	5.215,34	5.215,34	4.322,00	893,34		560,00	333,34
	1020	Dipartimento Scienze Mediche	Quota FCA convenzioni 2004	7.420,14	7.420,14	7.261,64	158,50		158,50	
	1022	Facoltà di Economia	Quota FCA convenzioni	269,88	269,88	248,25	21,63			21,63

			2004							
	1023	Facoltà di Farmacia	5% FCA su convenzione PRCTicinum Lab/Facoltà di Farmacia	40,00	40,00	40,00	-			
2004 Totale				14.300,99	14.300,99	11.871,89	2.429,10	-	2.074,13	354,97
Rettorato 2004	774	Federapi Piemonte	Attività di gestione dello sportello Sinapsi point di Vercelli anno 2004	83,33	83,33		83,33		83,33	
Totale complessivo 2004				14.384,32	14.384,32	11.871,89	2.512,43	-	2.157,46	354,97

Elenco 3: accertamenti FCA 2005 da riscuotere

Eserc. Mov.	Num. Mov.	Versante	Descrizione	Importo 01/01/2005	Importo Corrente	Riscossioni 2005	Residui attivi al 31/12/2005	31/12/2006		
								non riacc	riscosso	da riscuotere
C.G.A. 2005	141	Dipartimento Scienze dell'Ambiente e della Vita	Quota FCA conv. PST - prof. Osella	1.250,00	1.250,00	1.250,00	-			
	162	Dipartimento Scienze dell'Ambiente e della Vita	Quota FCA su conv. ARPAL - prof. Viarengo	1.902,29	1.902,29	1.902,29	-			
	164	Dipartimento Scienze dell'Ambiente e della Vita	Quota FCA su conv. TELESPAZIO - prof. Trivero	1.377,79	1.377,79	1.377,79	-			
	167	Dipartimento Scienze dell'Ambiente e della Vita	Quota FCA su conv. ITALGAS - prof. Marengo	325,00	325,00	325,00	-			
	175	Dipartimento Scienze dell'Ambiente e della Vita	Quota FCA su conv. Genomyca - prof.ssa Berta	471,92	471,92	471,92	-			
	177	Dipartimento Scienze dell'Ambiente e della Vita	Quota FCA su conv. Venezia Nuova - prof. Viarengo	350,00	350,00	350,00	-			

202	Dipartimento Scienze Chim.Alim.Farmaceut.Farmacologia	Quota FCA conv. KAO/Giovenzana	715,61	715,61	715,61	-			
204	Dipartimento Scienze Chim.Alim.Farmaceut.Farmacologia	Quota FCA conv. BOEHRINGE/Canonico	250,00	250,00	250,00	-			
234	Dipartimento Scienze dell'Ambiente e della Vita	Quota FCA incarico centro interdip. IDEAS UNIVE - prof. Viarengo	200,00	200,00	200,00	-			
239	Dipartimento Scienze Chim.Alim.Farmaceut.Farmacologia	Quota FCA conv. Dompè/Rizzi	1.850,00	1.850,00	1.850,00	-			
241	Dipartimento Scienze Chim.Alim.Farmaceut.Farmacologia	Quota FCA contratto PRCTicumlab/Giovenzana	180,00	180,00	180,00	-			
303	Dipartimento Scienze Chim.Alim.Farmaceut.Farmacologia	Quota FCA conv. UCB/Canonico	250,00	250,00	250,00	-			
305	Dipartimento Scienze Chim.Alim.Farmaceut.Farmacologia	Quota FCA conv. PRCTicumLab/Pattarino	75,00	75,00	75,00	-			
308	Dipartimento Ricerca Sociale	Quota FCA conv. Cosmo SpA/Ercole	75,00	75,00	75,00	-			
310	Dipartimento Politiche Pubbliche e Scelte Coll.	Quota FCA conv. comune di Ovada/Cassone	104,17	104,17	104,17	-			
343	Dipartimento Scienze dell'Ambiente e della Vita	Quota FCA conv. Telespazio - prof. Trivero	741,89	741,89	741,89	-			
346	Facoltà di Scienze M.F.N.	Quota FCA conv. Leardi	125,00	125,00	125,00	-			
366	Facoltà di Scienze Politiche	Quota FCA conv. CISL	23,15	23,15	23,15	-			
464	Dipartimento Informatica	Quota FCA conv. Molinette - Terenziani	750,00	750,00	750,00	-			
466	Dipartimento Scienze dell'Ambiente e della Vita	Quota FCA conv. Soprintendenza beni culturali - Sampò	70,00	70,00	70,00	-			

468	Dipartimento Scienze e Tecnologie Avanzate	Quota FCA conv. Cesi - dott. Ferrero	500,00	500,00	500,00	-			
472	Dipartimento Scienze Chim.Alim.Farmaceut.Farmacol.	Quote FCA su convenzioni varie	1.725,00	1.725,00	1.725,00	-			
474	Facoltà di Economia	Quota FCA su convenzioni varie	134,00	134,00	134,00	-			
588	Dipartimento Scienze dell'Ambiente e della Vita	Quota FCA cons. S. Raffaele	1.500,00	1.500,00	1.500,00	-			
592	Facoltà di Farmacia	Quota FCA su fatture emesse	40,00	40,00	40,00	-			
677	Dipartimento Informatica	Percentuale FCA conv. Enea - prof. Bobbio	352,62	352,62	352,62	-			
687	Dipartimento Scienze Mediche	Quota FCA conv. varie	5.765,17	5.765,17	5.765,17	-			
690	Dipartimento Scienze Chim.Alim.Farmaceut.Farmacol.	Quota FCA conv. varie	2.288,00	2.288,00	2.288,00	-			
692	Dipartimento Scienze dell'Ambiente e della Vita	Quota FCA conv. varie	850,00	850,00	850,00	-			
815	Dipartimento Informatica	Percentuale FCA su c/terzi	553,95	553,95	-	553,95		553,95	
817	Dipartimento Scienze e Tecnologie Avanzate	Quota FCA su c/terzi	628,00	628,00	-	628,00		628,00	
819	Facoltà di Scienze M.F.N.	Quota FCA su c/terzi	416,67	416,67	-	416,67		416,67	
822	Dipartimento Scienze dell'Ambiente e della Vita	Quota FCA su c/terzi	1.776,50	1.776,50	-	1.776,50		1.776,50	
871	Dipartimento Scienze Mediche	Percentuale FCA c/terzi 2005	8.077,77	8.077,77	-	8.077,77		7.900,01	177,76
876	Dipartimento Scienze Chim.Alim.Farmaceut.Farmacol.	Quote FCA su convenzioni varie	5.023,65	5.023,65	-	5.023,65		4.016,65	1.007,00

883	Facoltà di Farmacia	Quota FCA su c/terzi	1.105,00	1.105,00	-	1.105,00		1.105,00		
886	Facoltà di Scienze Politiche	Quota FCA su c/terzi	7,50	7,50	-	7,50		7,50		
889	Dipartimento Ricerca Sociale	Quota FCA su c/terzi	2.368,65	2.368,65	-	2.368,65		585,00	1.783,65	
892	Dipartimento Politiche Pubbl. e Scelte Coll.	Quota FCA su c/terzi	25,00	25,00	-	25,00		25,00		
895	Dipartimento Scienze Giuridiche ed Economiche	Quota FCA su c/terzi	230,18	230,18	-	230,18		230,18		
898	Facoltà di Giurisprudenza	Quota FCA su c/terzi	250,00	250,00	-	250,00		250,00		
950	Dipartimento Studi Impresa e Territorio	Quota FCA su c/terzi	2.958,33	2.958,33	-	2.958,33		2.958,33		
968	Dipartimento Scienze Econ. e Met. Quant.	Quota FCA su c/terzi	1.500,00	1.500,00	-	1.500,00		1.000,00	500,00	
2005 Totale			49.162,81	49.162,81	24.241,61	24.921,20	-	21.452,79	3.468,41	
Retroato 2005	983	Dentsply Italia s.r.l.	Affitto sala conferenze Univ. piemonte orientale per conto A.N.D.I. giorno del 26/11/05	16,25	16,25	-	16,25	-	16,25	-
	879	Associazione Nazionale Dentisti Italiani	Utilizzo sala conferenze da parte Andi giorno del 19/11/05 e 3/12/05	32,50	32,50	-	32,50		32,50	
	878	Butterfly Italia s.r.l.	Utilizzo sala conferenze da parte Andi giorno del 28/11/05	7,50	7,50	-	7,50		7,50	
	361	Riccardi Carlo	Utilizzo Sala Conferenze del Rettorato Università giorno 11/06/05 dalle 8.30 - 17.00	10,63			10,63			
	359	Libero Alberto	Utilizzo Sala Conferenze del Rettorato Associazione Dentisti il giorno 15/06/2005	6,25			6,25			

	356	Associazione Nazionale Dentisti Italiani	Utilizzo Sala Blu dell' Università Piemonte Orientale giorno 11/06/05 dalle 8.30 - 13.30	12,50		12,50				
	354	Comoglio Filippo	Utilizzo Sala conferenze del Rettorato Università giorno 11/06/05 dalle 8.30 - 17.00	10,63		10,63				
	352	Sweden & Martina S.p.a.	Utilizzo sala conferenze dell'Università 28/05/05 da parte dell'Associazione Dentisti Italiani	18,75		18,75				
	339	CSEA - Società consortile per Azioni	Affitto sala conferenze del 06/06/05	7,50		7,50				
	146	Modelleria Borsato e Compagni	Utilizzo sala conferenze Rettorato giorno 21/03/05	7,50		7,50				
	116	Associazione culturale Il Ponte	Utilizzo sala conferenze del Rettorato il 16/03/05	7,50		7,50				
	111	Ass.ne dei centri di servizio per il volontariato	Utilizzo sala conferenze del Rettorato giorno 04/03/2005	25,48		25,48				
	55	Provincia di Vercelli	Utilizzo sala conferenze giorno 28/01/05	9,50		9,50				
2005 Totale Rettorato				172,48	56,25	116,23	56,25	-	56,25	-
Totale complessivo 2005				49.335,29	49.219,06	24.357,84	24.977,45	-	21.509,04	3.468,41

Elenco 4: FCA 2006							31/12/2006				
Bilancio	Esercizio	Num. Mov.	Versante	Descrizione	Imp.Esercizio	Imp.Corrente	Riscosso	Disponibile	FCA 2006	FCA Riscosso	FCA da riscuotere

CGA	2006	230	Dipartimento Scienze Chim. Alim. Farmaceut. Farmacol.	Quota FCA su conv. varie 2006	2.275,00	2.275,00	2.275,00	-	2.275,00	2.275,00	
		276	Dipartimento Ricerca Sociale	Quota FCA conv. Cassa di Risparmio Cuneo	450,00	450,00	450,00	-	450,00	450,00	
		533	Dipartimento Scienze Chim. Alim. Farmaceut. Farmacol.	Quota FCA c/terzi	4.190,00	4.190,00	4.190,00	-	4.190,00	4.190,00	
		583	Dipartimento Scienze Mediche	Quota FCA c/terzi	50,00	50,00	50,00	-	50,00	50,00	
		585	Dipartimento Medicina Clinica e Sperimentale	Quota FCA c/terzi	566,80	566,80	566,80	-	566,80	566,80	
		592	Facoltà di Economia	Quota FCA c/terzi	12,00	12,00	12,00	-	12,00	12,00	
		599	Dipartimento Scienze dell'Ambiente e della Vita	Quota FCA c/terzi	1.454,84	1.454,84	1.454,84	-	1.454,84	1.454,84	
		616	Dipartimento Ricerca Sociale	Quota FCA c/terzi	285,00	285,00	285,00	-	285,00	285,00	
		673	Facoltà di Economia	Percentuale FCA c/terzi	122,50	122,50	122,50	-	122,50	122,50	
		683	Dipartimento Informatica	Quota FCA c/terzi	250,00	250,00	250,00	-	250,00	250,00	
		829	Dipartimento Scienze Chim. Alim. Farmaceut. Farmacol.	Quota FCA c/terzi	5.197,95	5.197,95	5.197,95	-	5.197,95	5.197,95	
		831	Facoltà di Economia	Quota FCA c/terzi	86,75	86,75	86,75	-	86,75	86,75	
		833	Dipartimento Medicina Clinica e Sperimentale	Quota FCA c/terzi	5,46	5,46	5,46	-	5,46	5,46	
		835	Dipartimento Scienze Mediche	Quota FCA c/terzi	250,00	250,00	250,00	-	250,00	250,00	
		837	Dipartimento Scienze dell'Ambiente e della Vita	Quota FCA c/terzi	3.470,00	3.470,00	3.470,00	-	3.470,00	3.470,00	

		864	Dipartimento Scienze dell'Ambiente e della Vita	Quota FCA c/terzi	1.643,96	1.643,96	-	1.643,96	1.643,96		1.643,96
		918	Dipartimento Studi Impresa e Territorio	Quota FCA c/terzi	6.257,61	6.257,61	-	6.257,61	6.257,61		6.257,61
		921	Dipartimento Politiche Pubbl. e Scelte Coll.	Quota FCA c/terzi	2.359,70	2.359,70	-	2.359,70	2.359,70		2.359,70
		925	Dipartimento Ricerca Sociale	Quota FCA c/terzi	8.023,10	8.023,10	-	8.023,10	8.023,10		8.023,10
		929	Dipartimento Scienze Econ. e Met. Quant.	Quota FCA c/terzi	1.000,00	2.833,33	-	2.833,33	2.833,33		2.833,33
		931	Dipartimento Scienze Chim.Alim .Farmaceut. Farmacol.	Quota FCA c/terzi	10.990,00	10.990,00	-	10.990,00	10.990,00		10.990,00
		935	Dipartimento Studi Umanistici	Quota FCA c/terzi	1.250,00	1.250,00	-	1.250,00	1.250,00		1.250,00
		937	Facoltà di Economia	Quota FCA c/terzi	153,38	153,38	-	153,38	153,38		153,38
		939	Facoltà di Farmacia	Quota FCA c/terzi	189,50	189,50	-	189,50	189,50		189,50
		941	Facoltà di Lettere e Filosofia	Quota FCA c/terzi	145,80	145,80	-	145,80	145,80		145,80
		962	Dipartimento Medicina Clinica e Sperimentale	Quote FCA c/terzi	394,45	394,45	-	394,45	394,45		394,45
CGA Totale					51.073,80	52.907,13	18.666,30	34.240,83	52.907,13	18.666,30	34.240,83
 Rettorato	2006	14	Sweden & Martina S.p.a.	Affitto sale giornate del 24-25 febbraio 2006 - imponible	880,00	880,00	880,00	-	25,00	25,00	
		24	Software & More s.r.l.	Contratto conto terzi consulenza per lo sviluppo del software.	65.000,00	65.000,00	65.000,00	-	944,00	944,00	
		91	Dentsply Italia s.r.l.	Affitto sala conferenze Univ. piemonte orientale per conto A.N.D.I. giorno del 26/11/05	20,00	20,00	20,00	-	-		

	302	Associazione Nazionale Dentisti Italiani	Utilizzo sala conferenze giorno 15/06/06	150,00	150,00	150,00	-	7,50	7,50	
	605	Micerium Spa	Utilizzo sala conferenze del 21/09/06 Imponibile	150,00	150,00	150,00	-	7,50	7,50	
	768	Straumann Italia s.r.l.	Utilizzo sala conferenze del 20/05/06	275,00	275,00	-	275,00	13,75		13,75
	769	Associazione Nazionale Dentisti Italiani	Utilizzo sala conferenze ottobre 2006	475,00	475,00	-	475,00	23,75		23,75
	868	Federapi Piemonte	Progetto sinapsi anno 2006 imponibile	666,67	666,67	-	666,67	33,33		33,33
 Rettorato Totale				67.616,67	67.616,67	66.200,00	1.416,67	1.054,83	984,00	70,83
Totale complessivo 2006				118.690,47	120.523,80	84.866,30	35.657,50	53.961,96	19.650,30	34.311,66

Nel corso del 2006 non è stato utilizzato il FCA introitato.

Al cap 10 “Trasferimenti per rimborsi IVA su prestazioni c/terzi” e 11 “Trasferimenti per rimborsi IVA intracomunitaria” è stato accertato complessivamente l’importo di €252.573,30 quale rimborso per gli importi versati dall’Amministrazione per l’Iva intracomunitaria e per Iva relativa all’attività di tipo commerciale effettuata dai Dipartimenti.

Al cap. 12 “Trasferimenti per recuperi e rimborsi” sono stati accertati €244.091,15 provenienti dai Centri di Gestione Autonoma per rimborsi di spese anticipate dall’Amministrazione per banche dati, coperture assicurative su contratti, rimborsi quote progetti di ricerca versati erroneamente dalla Regione Piemonte al Dipartimento Scienze Chimiche Alimentari Farmaceutiche e Farmacologiche.

- **TITOLO VI: Partite di giro**

CAT. 1- PARTITE DI GIRO

Le Partite di giro comprendono le entrate e le spese che si effettuano per conto di terzi (ritenute sulle retribuzioni e altre partite finanziarie con altri enti del settore pubblico). L'importo inizialmente previsto ammontava ad € 2.000.000,00, a fronte del quale è stato accertato al 31/12/2006 complessivamente l'importo di €12.453.131,46. Le previsioni iniziali sono state incrementate di €12.300.000,00 al fine di incrementare i primi tre capitoli delle partite di giro "Ritenute Erariali", "Ritenute previdenziali e assistenziali" e "Ritenute Extraerariali", in modo da poter utilizzare le partite di giro per l'accantonamento delle ritenute a carico dei dipendenti, sugli stipendi mensili, in attesa della relativa liquidazione da parte dell'Università, in veste di sostituto di imposta, il giorno 16 del mese successivo. E' stato necessario procedere con le modalità sopraindicate in quanto previsto dalla codifica SIOPE.

Il totale degli accertamenti in partite di giro nella parte entrate è uguale al totale degli impegni nella parte spese.

SPESE

TITOLO I: Risorse Umane

CAT. 1 - 2 - SPESE PER IL PERSONALE DOCENTE E TECNICO AMMINISTRATIVO

Il personale di ruolo dell'Ateneo è passato nel corso degli ultimi tre esercizi da 551 a 660 unità, così suddivise:

	situazione al 31/12/2001	situazione al 31/12/2002	situazione al 31/12/2003	situazione al 31/12/2004	situazione al 31/12/2005	situazione al 31/12/2006
professori universitari	n. 202	n. 217	n. 212	n. 224	n. 233	n. 247
personale ricercatore	n. 99	n. 108	n. 108	n. 102	n. 98	n. 112
personale tecnico ed amministrativo	n. 228	n. 215	n. 220	n. 225	n. 291	n. 293
Collaboratori ed esperti linguistici	n. 7	n. 6	n. 5	n.9	n.8	n.8

Si deve osservare che con il 31 dicembre 2004 è cessato per le Università il blocco delle assunzioni del personale di ruolo, per cui a fronte di un incremento del personale tecnico ed amministrativo di ruolo si è avuta una riduzione del personale tecnico ed amministrativo a tempo determinato con una corrispondente riduzione della relativa spesa, che è passata da €1.617.416,6 nel 2003 e da €1.738.098,74 nel 2004 ad € 912.831,61 nel 2005 e ad €1.199.155,39 nel 2006.

I punti organico del personale di ruolo (ad ogni professore di I° fascia corrisponde n. 1 punto organico, ad ogni professore di II° fascia corrisponde n. 0,7 punti organici, ad ogni ricercatore n. 0,5, ad ogni unità di personale tecnico ed amministrativo n. 0,3) risultano essere così distribuiti:

Situazione Punti Organico		al 31/12/2005	al 31/12/2006
Professori di I° fascia	punti organico	119	134
Professori di II° fascia	punti organico	79,8	79,1
Ricercatori universitari	punti organico	49	56
Totale punti organico personale docente	punti organico	247,8	269,1
Personale tecnico ed amministrativo	punti organico	89,4	90
(considerando anche n. 7 collaboratori ed esperti linguistici a tempo indeterminato)			
Punti organico complessivi personale di ruolo		337,2	359,1

La spesa annuale per stipendi ed altri assegni fissi relativi al personale di ruolo dal 1999 al 2006 è stata:

<i>Esercizio</i>	<i>Spese Personale</i>
1999	€15.108.483,90
2000	€17.502.677,53
2001	€20.479.636,04
2002	€24.631.517,08
2003	€25.956.190,61
2004	€25.766.950,10
2005	€29.440.956,44
2006	€32.583.603,29

Gli importi indicati relativamente agli anni 2004, 2005 e 2006 tengono conto solo della spesa effettivamente sostenuta e non degli oneri relativi a conferme e ricostruzioni di carriera del personale docente ancora da applicare, ma di competenza dei relativi esercizi e degli oneri per rinnovi contrattuali per il personale tecnico ed amministrativo che normalmente intervengono con effetto retroattivo a distanza di anni (il CCNL comparto Università biennio economico 2002/03 è stato sottoscritto nel 2005, quello relativo al biennio economico 2004/05 nel 2006, mentre quello relativo al biennio economico 2006/2007 deve ancora essere sottoscritto).

Questo perché alla luce di un attento esame della normativa sulla contabilità generale dello Stato è emerso che l'art. 20 comma 6 della Legge 5/8/1978 n. 468 prevede testualmente che "le spese per stipendi e altri assegni fissi equivalenti, pensioni ed assegni congeneri sono imputate alla competenza del bilancio dell'anno finanziario in cui vengono disposti i relativi pagamenti" e quindi non devono essere imputati alla competenza dell'esercizio finanziario in cui maturano.

Sulla base di questa disposizione già nel bilancio di previsione per l'esercizio 2005 sono stati istituiti capitoli ad hoc per il pagamento di competenze arretrate, come peraltro richiesto dalle nuove codifiche MiUR/SIOPE con i necessari stanziamenti.

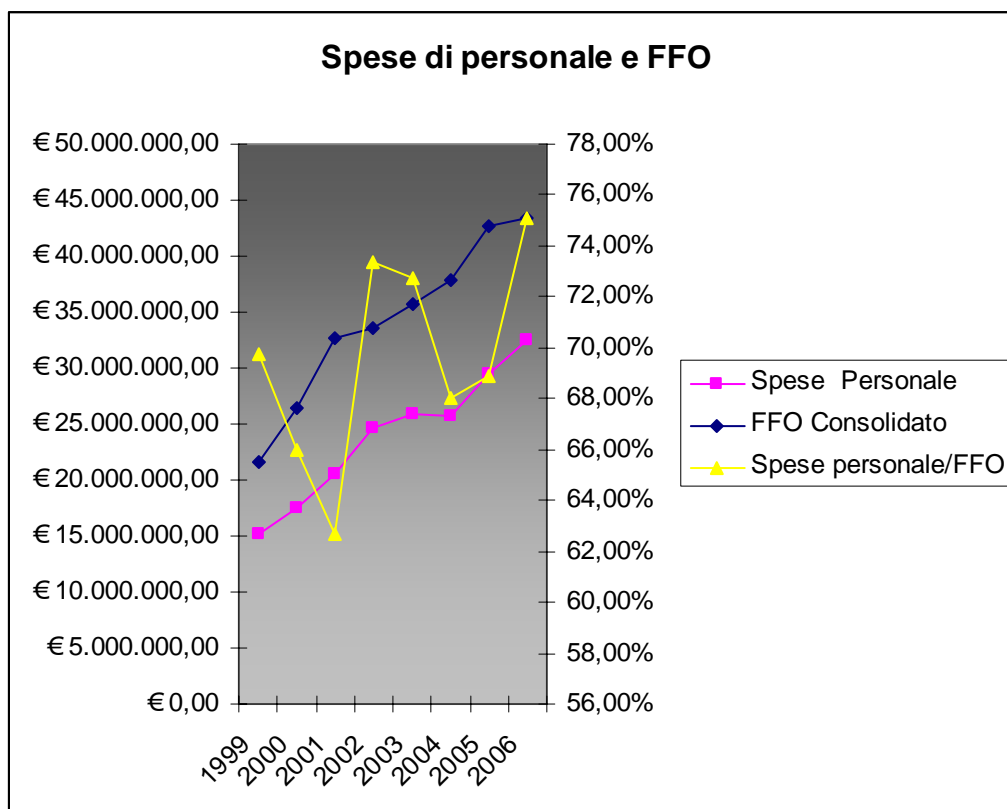
Gli importi erogati per gli stipendi del personale non di ruolo, per l'indennità da corrispondere al personale universitario che presta servizio presso cliniche ed istituti di ricovero e cura convenzionati con l'Ospedale Maggiore della Carità di Novara, con altre Aziende Ospedaliere e con la Fondazione Maugeri, per gli affidamenti e supplenze e per il salario accessorio del personale tecnico ed amministrativo non rientrano nel limite del 90 per cento.

Pertanto la spesa finale (importo erogato) per il 2006 per stipendi ed altri assegni fissi del personale di ruolo risulta essere di €32.583.603,29 (nell'importo non sono ricompresi gli emolumenti corrisposti al Direttore Amministrativo), con un aumento di €3.142.646,85 rispetto alla spesa effettuata nel precedente esercizio.

	<u>2006</u>	<u>2005</u>	<u>2004</u>	<u>2003</u>	<u>2002</u>	<u>2001</u>
<u>Personale di ruolo</u>	-	-	-	-	-	-
Professori universitari	18.910.999,47	17.534.722,47	15.467.282,76	15.466.197,57	14.134.559,06	12.478.477,41
Ricercatori	4.726.241,32	4.445.754,56	4.488.642,62	4.349.993,04	3.931.361,71	3.698.098,10
Tecnici/Amm.vi	8.946.362,50	7.460.479,41	5.811.024,72	6.140.000,00	6.565.596,31	4.303.060,54
<u>Tot. Personale di ruolo</u>	<u>32.583.603,29</u>	<u>29.440.956,44</u>	<u>25.766.950,10</u>	<u>25.956.190,61</u>	<u>24.631.517,08</u>	<u>20.479.636,04</u>
Ind. De Maria	3.917.594,64	2.930.648,63	2.199.837,55	2.776.622,94	2.215.407,17	1.413.136,33
Supplenze	869.254,15	565.093,33	446.571,90	577.591,18	445.532,29	1.089.163,25
<u>Personale non di Ruolo</u>	-	-	-	-	-	-
Collaboratori ed esperti linguistici a.t.d.	72.771,11	45.132,40	246.564,50	198.272,54	209.844,33	179.213,83
Pers. T.D. Semestrali	-	-	-	-	93.337,11	121.855,66
Pers. T.D. art. 19 CCNL 1998-2001	1.126.384,28	867.699,21	1.738.098,74	1.617.416,60	975.064,34	644.811,43
Ricercatori a T.D.	25.617,27	28.892,21	15.248,46	-	-	-

Come si può pertanto agevolmente vedere la spesa per il pagamento degli stipendi ed altri assegni fissi al personale di ruolo dell'Ateneo è stata contenuta dal 1999 al 2006 ben al di sotto del limite del 90 per cento del Fondo di Finanziamento Ordinario attribuito ogni anno.

<i>Esercizio</i>	<i>Spese Personale</i>	<i>FFO Consolidato</i>	<i>Spese personale/FFO</i>
1999	€15.108.483,90	€21.668.869,53	69,72%
2000	€17.502.677,53	€26.513.643,75	66,01%
2001	€20.479.636,04	€32.674.513,39	62,68%
2002	€24.631.517,08	€33.582.276,00	73,35%
2003	€25.956.190,61	€35.681.719,00	72,74%
2004	€25.766.950,10	€37.890.650,00	68,00%
2005	€29.440.956,44	€42.737.115,00	68,89%
2006	€32.583.603,29	€43.393.315,00	75,09%



Se si considerano anche le spese per il personale tecnico amministrativo a tempo determinato e per il Direttore Amministrativo la percentuale del 2006 sale al 78,18 per cento.

Le percentuali sopra riportate, come già precedentemente indicato, tengono conto solamente delle somme effettivamente erogate e non tengono conto invece delle spese per conferme e ricostruzioni di carriera del personale docente e ricercatore non ancora applicate che si verificheranno in parte con effetto retroattivo e degli emolumenti arretrati per il rinnovo del CCNL del personale tecnico amministrativo per il biennio economico 2006/2007 non ancora sottoscritto.

Si può stimare in circa un 1.000.000,00 €uro la spesa prevedibile per conferme e ricostruzioni di carriera e rinnovi CCNL per il personale di ruolo, per cui l'incidenza complessiva di competenza 2006 delle spese per il personale di ruolo sul FFO consolidato corrisponde in realtà all'80% (considerando anche il personale tecnico ed amministrativo a tempo determinato).

Si deve rilevare, in ogni caso, che, trattandosi di spesa di competenza o di cassa, non sono stati ovviamente considerati i concorsi in itinere.

Il MiUR, nell'ambito delle verifiche sulla programmazione del fabbisogno di personale di cui all'art. 1 comma 105 della Legge 311/2004, ha attribuito all'Ateneo, un rapporto percentuale assegni fissi/FFO del 70,62% (nel 2005 era stato attribuito il rapporto AF/FFO del 63,91% e nel 2004 il rapporto 64,22%).

Il rapporto percentuale attribuito dal MiUR è inferiore alle percentuali sopra indicate in quanto il Ministero nella determinazione di tale rapporto ha tenuto conto delle modalità di rilevazione stabilite dall'art. 5 del D.L. 7 aprile 2004 n. 97 conv. Legge 4 giugno 2004 n. 143. La disposizione citata ha previsto che non si debba tenere conto dei costi derivanti dagli incrementi per il personale docente e ricercatore previsti dall'art. 24 comma 1 Legge 23/12/1998 n. 448 e dall'applicazione dei CCNL del personale tecnico amministrativo a decorrere dall'anno 2002 e ha ricompreso per soli 2/3, tra le spese fisse, le spese per il personale universitario che presta attività in regime convenzionale con il Servizio sanitario nazionale, anche se nella realtà tutte queste somme devono essere erogate dalle Università, che devono quindi avere le risorse necessarie. Gli effetti di questa disposizione sono stati prima prorogati per il 2005 con l'art. 10 del D.L. 9/11/2004 n. 266 conv. Legge 27/12/2004 n. 306 e poi prorogati per il 2006 dall'art. 8 del D.L. 30/12/2005 n. 273 conv. Legge 23/02/2006 n. 51.

CAT. 3- SPESE PER ALTRE TIPOLOGIE DI PERSONALE

Nella categoria è stata riportata la spesa per assegni di collaborazione all'attività di ricerca e per lavoratori interinali. In particolare le previsioni iniziali per assegni di ricerca ripartite nei due capitoli di spesa "Assegni di Ricerca lordo" ed "Assegni di Ricerca carico Ente contribuiti previdenziali INPS"

ammontavano inizialmente ad € 1.251.000,00, invece le previsioni definitive al 31/12/2006 dei suddetti capitoli risultano di € 5.342.059,91. Tale incremento è dovuto alla predisposizione di variazioni di bilancio in corso d'anno al fine di permettere l'attivazione di nuovi assegni di ricerca finanziati totalmente da Dipartimenti proponenti, oltre all'attivazione di n. 66 nuovi assegni cofinanziati dall'Amministrazione deliberati dal Consiglio di Amministrazione del 30/09/2005, n. 17 rinnovi e n. 6 proposte di attivazione di nuovi assegni deliberati dal Consiglio di Amministrazione del 16/12/2005.

Al 31/12/2006 risultano in servizio n. 147 assegni di ricerca di cui n. 47 a totale carico dei Dipartimenti, n. 95 cofinanziati dall'Amministrazione, n. 4 finanziati con i fondi provenienti dalla Regione Piemonte, n. 1 a totale carico dell'Amministrazione per la realizzazione di un progetto di ricerca relativo all'analisi organizzativa dell'Ateneo con responsabile il Prof. Turolla.

Nel corso del 2006, l'Ateneo ha inoltre usufruito di lavoratori interinali per un importo complessivo di € 15.000,00 e di un collaboratore coordinato e continuativo per l'importo complessivo di € 10.544,49 finanziato dal Politecnico di Torino nell'ambito del progetto "Ilo-Trasferimento tecnologico in Piemonte programma sistema universitario 2004/2006 art. 12".

CAT. 4 – ALTRI ONERI PER IL PERSONALE

Nella categoria gravano le spese per la formazione del personale (organizzazione corsi e partecipazione), pari a € 110.214,11, le spese per commissioni di concorso, pari a € 91.212,02, le spese di indennità di missione e rimborsi spese al personale tecnico amministrativo, per € 50.177,10, le spese per accertamenti sanitari e interventi assistenziali a favore del personale per € 58.059,90, le spese per altri oneri per il personale, per € 68.460,29, dove sono state imputate la spesa per il contributo al circolo "Cultura sport e tempo libero" per € 30.000,00, le spese per rimborso spese per l'iscrizione agli ordini degli architetti e degli avvocati, le spese per denunce INAIL anno 2006 per l'importo di € 37.039,08.

Inoltre, anche le spese per l'erogazione di buoni pasti sono inserite in questa categoria ed i pagamenti effettuati nel 2006 ammontano ad € 502.494,03. In merito, occorre ricordare che dal 1° marzo 2005 tali spese sono interamente a carico dell'Amministrazione per il personale tecnico amministrativo, mentre per il personale docente, ricercatore e per gli assegnisti di ricerca sono a carico dell'Amministrazione solo per 2/3. Si rileva che nella parte delle entrate nel capitolo 403003 "Servizio mensa" è stato riscosso l'importo di € 56.335,95 per la quota di un terzo a carico del citato personale.

- **TITOLO II: Spese per attività culturali e istituzionali**

CAT. 1- SPESE PER IL FUNZIONAMENTO DEGLI ORGANI

Su questa categoria gravano le spese per il funzionamento e l'elezione degli organi dell'Ateneo, per il Collegio dei Revisori dei Conti, per il Nucleo di Valutazione

Nella categoria è stato impegnato l'importo di €216.168,90, di cui €53.704,08 per spese di missione a membri di organi istituzionali, €162.226,12 per gettoni di presenza, indennità, compensi ai membri degli organi istituzionali. Si rileva che i gettoni di presenza, le indennità, i compensi a favore dei componenti degli organi collegiali quali Consiglio di Amministrazione, Collegio dei Revisori dei Conti, Nucleo di Valutazione sono stati ridotti del 10%, in applicazione dell'art. 1 comma 58 della Legge 23 dicembre 2005 n. 266 (Legge Finanziaria per il 2006), rispetto agli importi risultanti alla data del 30/09/2005. La riduzione del 10% operata in ragione d'anno ammonta ad:

- €7.993,68 per tutti i componenti del Collegio dei Revisori dei Conti;
- €7.347,33 per tutti i componenti del Nucleo di Valutazione;
- € 1.888,99 per i gettoni di presenza corrisposti ai componenti del Consiglio di Amministrazione;
- € 2.777,44 per i compensi corrisposti ai componenti delle Commissioni di Gara per l'aggiudicazione di appalti pubblici.
- € 1.282,94 per i compensi corrisposti ai componenti delle Commissioni di concorso di cui € 1.050,71 per i compensi corrisposti ai componenti di commissioni di concorso per il reclutamento di personale tecnico amministrativo ed € 232,23 per i compensi ai componenti tecnici amministrativi delle commissioni per assegni per la collaborazione ad attività di ricerca. I compensi a commissioni di concorso sono state impegnati nel titolo di bilancio precedente tit. 1 cat. 04 cap. 004 "Compensi a commissioni di concorso".

Le somme provenienti dalle riduzioni di cui sopra sono state versate allo Stato come indicato nella parte della relazione relativa al tit. IV delle spese.

CAT. 2 - SPESE PER ATTIVITA' CULTURALI E DI COOPERAZIONE

Le spese effettuate al cap 1 "Organizzazione di convegni e congressi di interesse culturale e scientifico" riguardano l'organizzazione di convegni quali mezzo di divulgazione della ricerca scientifica di Ateneo.

Nel capitolo sono stati complessivamente impegnati €21.864,99, in parte finanziati con fondi esterni.

Le spese effettuate al cap. 2 “Organizzazione di inaugurazioni” riguardano l’inaugurazione dell’Anno Accademico che si è tenuta nel mese di dicembre 2006, per la quale sono stati impegnati €48.310,19.

Le spese effettuate al cap. 3 “Quote associative a consorzi e associazioni” riguardano il pagamento di quote per la partecipazione ad APRE, all’Unioncamere Piemonte, alla Comunità di lavoro Regio-Insubrica, all’Associazione per lo Sviluppo Scientifico e Tecnologico Piemonte, Associazione coordinamento “Comitato Pari opportunità”, al CSI Piemonte, all’Associazione Italiana Informatica e calcolo Automatico (AICA), all’Humane-Heads of University Management. Nel capitolo sono inoltre impegnate le quote annuali alla Conferenza dei Rettori delle Università Italiane (CRUI) e alla Conferenza dei Direttori Amministrativi delle Università (CODAU).

Le spese di cui al capitolo 4 sono state effettuate per esami di stato e sono impegnate per €160.000,00.

Nel corso del 2006 sono stati impegnati € 1.150,00, nel capitolo 5 “Mobilità docenti Socrates”, per la corresponsione delle borse di mobilità docenti nell’ambito del progetto Socrates-Erasmus dell’A.A. 2005/2006.

Le spese per iscrizione a convegni e congressi sono state impegnate per €1.490,00 nel capitolo 06.

CAT. 3 - SPESE PER BORSE DI STUDIO E INTERVENTI A FAVORE DEGLI STUDENTI

Nella categoria sono state previste spese per € 7.394.052,87, sono state poi effettivamente impegnate, spese per l’ammontare di €4.435.497,32 come di seguito specificato. E’ stato vincolato in Avanzo di Amministrazione presunto l’importo complessivo di € 2.263.713,97 e riportato sul bilancio 2007 per borse di studio il cui iter per l’attribuzione al 31/12/2006 non era ancora ultimato. L’importo vincolato in Avanzo di Amministrazione presunto è composto da €1.443.834,80 per borse di studio per la frequenza ai corsi di dottorato di ricerca, da € 651.173,23 per borse di studio per le scuole di specializzazione medica, da €27.917,10 per borse di studio per il sostegno alla didattica, da € 134.229,04 per borse di studio per la mobilità Socrates-Erasmus e per i contributi integrativi alla mobilità Socrates, da €6.559,80 per acquisto di skill cards per il sostenimento dell’esame per il conferimento della patente ECDL.

Gli importi impegnati nel 2006 sono da ricondurre ai seguenti interventi:

- borse di studio per la frequenza ai corsi di dottorato di ricerca: €1.029.608,48;
- borse di studio per la frequenza ai corsi di perfezionamento e specializzazione: €26.856,00 ;
- borse di studio per medici specializzandi ex D.Lgs-257/1991: €2.301.835,24;
- borse di studio per diplomati e laureati e sussidi agli studenti per tirocinii: €74.869,32 ;
- borse di studio Erasmus finanziate dall’Unione Europea: €16.800,00;
- borse di studio ad integrazione delle borse Erasmus per periodi di studio all’estero: €16.240,00;

- altre borse di studio: €3.999,99
- collaborazione a tempo parziale degli studenti ex art. 13 L. 390/91: €49.693,50
- rimborsi tasse studenti: €551.889,38
- interventi per l'orientamento: €37.033,28
- stage e tirocini: €24.430,00
- assistenza a studenti diversamente abili: €150.000,00
- Comitato Attività Sportive di Ateneo: €39.520,08
- Altri interventi a favore degli studenti (organizzazione viaggi di istruzione, associazioni studentesche e Almalaurea): €112.712,05

Nel cap. 12 relativo alle spese per servizi finalizzati al Diritto allo Studio sono state impegnate spese per complessivi €150.000,00 per i servizi svolti nel corso dell'anno per la gestione del Diritto allo Studio quali agevolazioni per studenti portatori di handicap .

Ulteriori importi di:

- €24.430,00 sono stati destinati a convenzioni con altri enti per stages, tirocini e periodi di formazione;
- €39.520,08 sono stati impegnati nel 2006 per le spese del Comitato Attività Sportive dell'Ateneo istituito nel 2005;
- €37.033,28 sono stati destinate alle spese di orientamento e riorientamento.

- **TITOLO III: Spese di funzionamento**

Questo titolo si compone di tre categorie, la prima di esse contiene le spese sostenute per l'acquisto di beni e servizi, la seconda si riferisce alle spese per la gestione edifici, la terza raggruppa gli oneri finanziari e tributari.

CAT. 1 – ACQUISTO BENI E SERVIZI

La spesa complessiva per l'acquisto di beni e servizi per il 2006 è stata pari a €2.165.187,16, ripartita come segue:

- Spese per acquisto di cancelleria, di materiale informatico e tecnico di consumo: €53.412,46

- spese per acquisto di pubblicazioni, di giornali, di riviste e di stampati: €25.038,53
- Spese per acquisto stampati e altro materiale di consumo : €61.482,06
- spese per servizi di pubblicazione: €116.546,86
- spese per accesso a banche dati: €141.385,40
- spese di pubblicità: €53.905,09
- premi di assicurazione per studenti, borsisti e collaboratori: €325.000,00
- spese postali e telegrafiche: €75.388,15
- spese per telefonia fissa: €40.000,00
- spese per telefonia mobile: €20.000,00
- spese per linee trasmissione dati: €599.927,65
- spese per smaltimento rifiuti : €5.820,00
- spese per servizi ausiliari, trasporti e facchinaggio: €91.511,95
- spese per consulenze: €12.399,19
- spese legali: €41.718,26
- spese per acquisto carburanti, combustibili e lubrificanti: €4.955,00
- manutenzione automezzi: €1.898,46
- manutenzione ordinaria apparecchiature: €24.072,36
- manutenzione ordinaria altri beni mobili: €1.401,80
- spese per noleggi e spese accessorie: €23.461,04
- spese per licenze per software e procedure informatiche (procedure contabilità, studenti ed altri software): €113.736,90
- spese per assistenza informatica e manutenzione software: €187.906,38
- spese per altri servizi: €88.449,25
- spese per collaboratori occasionali: €53.507,41

In applicazione dell'art. 1 comma 56 della Legge 23 dicembre 2005 n. 266 (Legge Finanziaria per il 2006) sono stati ridotti impegni in conto residui relativi ad incarichi di consulenza per l'importo di € 1.000,66 pari alla riduzione del 10% rispetto agli importi risultanti alla data del 30/09/2005.

Le somme provenienti dalle riduzioni di cui sopra sono state versate allo Stato come indicato nella parte di relazione relativa al tit. IV delle spese.

CAT. 2 – SPESE PER GESTIONE EDIFICI

La gestione degli edifici ha comportato un costo diretto a carico dell'Amministrazione di €2.069.393,38 ripartiti come di seguito:

- le spese per affitto locali: €991.492,66
- le spese per pulizia locali: €80.000,00
- le spese per manutenzione ordinaria locali e aree verdi: €729.765,98
- le spese per riscaldamento: €200.000,00
- le spese per energia elettrica: €55.000,00
- le spese per acqua: €5.000,00
- vigilanza locali: €6.889,38

Nel corso del 2006 le spese di utenza riferite a consumi di acqua, energia elettrica, riscaldamento e raffrescamento delle Strutture pagate dai Centri di Gestione Autonoma sono state finanziate dall'Amministrazione con appositi trasferimenti per un importo di €2.658.019,82 (capitolo 701002).

La spesa totale a carico dell'Amministrazione per la gestione edifici, ammonta pertanto per il 2006 a oltre €4,7 milioni.

L'art .22 del Decreto Legge 4 luglio 2006 n. 223, convertito in Legge 4 agosto 2006 n. 248, nel quale è stata stabilita la riduzione del 10% degli stanziamenti per l'anno 2006 relativi a spese per consumi intermedi nei limiti delle disponibilità non impegnate alla data di entrata in vigore del decreto stesso (04/07/2006). Il Consiglio di Amministrazione, con deliberazione n. 5/2006/4.1 del 21/07/2006 e deliberazione n. 6/2006/4.1 del 29/09/2006, ha individuato come spese per consumi intermedi, i capitoli delle categorie di bilancio tit. 3 cat. 01 "Acquisto beni e servizi" e tit. 3 cat. 02 "Spese per gestione edifici" ed ha autorizzato la riduzione del 10% degli stanziamenti per l'anno 2006 nei limiti delle disponibilità non impegnate alla data di entrata in vigore del decreto (04/07/2006) delle suddette categorie per l'importo di €51.767,24 per il Rettorato ed €88.292,43 per le facoltà e i Dipartimenti, per un totale di €140.059,67:

DIP_TO O CGA	IMPORTO RIDOTTO
DIP_TO SCIENZE MEDICHE	€ 1.334,70
DIP_TO MEDICINA_CLIN_SPER_LE	€ 910,58
FACOLTA' MEDICINA	€ 1.968,11
FACOLTA' SCIENZE POLITICHE	€ 4.676,12
POLIS	€ 1.259,29
DIP_RIC_SOCIALE	€ 41,46
DIP_STUDI_UMASTICI	€ 19.841,44
FAC_LETTERE	€ 3.074,64
FACOLTA' SCIENZE MFN	€ 9.519,09
DISAV	€ 1.496,61

DIP_INFORMATICA	€	7.639,96
DISTA	€	4.772,89
DIP_SC_ZE_GIURIDIC_ECO	€	6.499,39
FACOLTA' GIURISPRUDENZA	€	3.681,15
FACOLTA' ECONOMIA	€	4.201,93
SEMEQ	€	2.611,95
SIT	€	3.317,19
FACOLTA' FARMACIA	€	4.719,90
DISCAFF	€	6.726,03
<i>Totale</i>	€	88.292,43

RETTORATO	€	51.767,24
<i>Totale Ateneo</i>	€	140.059,67

Sono stati pertanto ridotti per gli importi sopraindicati i budget di funzionamento 2006 assegnati ai Centri di gestione Autonoma.

Ai sensi dell'art. 22 del D.Legge 223 convertito in legge n. 248 del 4 agosto 2006 le somme provenienti dalle riduzioni sono state versate al bilancio dello Stato con imputazione al capo X, capitolo 2961.

Non sono state considerate spese per consumi intermedi le spese per missioni e per la formazione del personale, in quanto secondo il D.M. n. 1.176 del 18/02/2005, di introduzione per le Università della codifica SIOPE, trattasi di oneri di personale. Non sono state altresì considerate le spese per consumi finali per prestazioni e servizi erogati direttamente agli studenti e riferite alle Unità Previsionali di Base "Biblioteca" e "Didattica" in quanto trattasi di consumi finali, né le spese per la ricerca scientifica e per l'attività conto terzi, in quanto trattasi di tipologie di spese riferite a progetti finalizzati finanziati dall'esterno (MiUR, U.E., altri Enti Pubblici, Privati, ecc...) attraverso la stipula di appositi contratti e convenzioni.

CAT. 3 – ONERI FINANZIARI E TRIBUTARI

Al cap 1 "Spese e commissioni bancarie" sono state imputate le spese per bolli e i rimborsi delle spese vive sostenute sul conto corrente bancario e sul conto corrente postale; al cap 4 è stato impegnato l'importo di € 342.454,26 per gli interessi passivi di ammortamento sul mutuo contratto per l'acquisto dell'immobile denominato Ex-Wild pari a €13.402.624,63 (percentuale attuale di interessi pari a 3,48%). La quota capitale di competenza del 2005 di rimborso del mutuo è rendicontata al Tit. IV Cat. 3 "Spese per l'estinzione di prestiti".

La tassa comunale sui rifiuti per tutti gli edifici delle sedi di Alessandria, Novara e Vercelli è stata pagata per complessivi €77.940,34 (capitolo 11).

L'imposta di registro e di bollo sono state sostenute per €85.363,59 (capitoli 9 e 12).

L'Ires è stata pagata per €22.967,00 (capitolo 7).

I versamenti effettuati per IVA intracomunitaria e per l'Iva sull'attività commerciale svolta dall'Ateneo ammontano a €209.551,29.

- **TITOLO IV: Altre Spese**

CAT. 1 - POSTE CORRETTIVE E COMPENSATIVE DI ENTRATE CORRENTI

E' stato impegnato l'importo di €5.376,42 per restituzioni e rimborsi diversi.

CAT. 2 – SPESE NON CLASSIFICABILI IN ALTRE VOCI

In questa categoria rientra il Fondo di Riserva la cui previsione iniziale ammontava a € 803.586,00 corrispondente a circa 0,80% del totale delle spese correnti e in conto capitale iniziali. Tale previsione è stata utilizzata nel corso dell'esercizio per €342.060,14.

Al cap. 6 "Accantonamento per riduzioni degli stanziamenti per beni di consumo" sono stati previsti i fondi per le riduzioni del 15% degli stanziamenti per beni di consumo intermedio effettuate al 31/12/2002 e previste dal DM del 29/11/2002 per €921.889,53 come previsioni iniziale al 01/01/2006. Tale importo è stato incrementato di:

- € 162.828,95 ai sensi della Legge n. 248 del 2/12/2005 di riduzione del 10% degli stanziamenti per l'anno 2005 relativi a spese per consumi intermedi nei limiti delle disponibilità non impegnate alla data di entrata in vigore della stessa legge (03/12/2005), tale importo è stato vincolato in avanzo di amministrazione effettivo 2005 e riportato nell'esercizio 2006;
- € 140.059,67 in ottemperanza al Decreto Legge 4 luglio 2006 n. 223 convertito in Legge 4 agosto 2006 n. 248 nel quale è stata stabilita la riduzione del 10% degli stanziamenti per l'anno 2006 relativi a spese per consumi intermedi nei limiti delle disponibilità non impegnate alla data di entrata in vigore del decreto stesso (04/07/2006);
- €22.291,04 in applicazione dei commi dal 52 al 60 della Legge 23 dicembre 2005 n. 266 (legge Finanziaria per il 2006) per le riduzioni del 10% rispetto agli importi risultanti alla data del 30 settembre 2005 delle somme riguardanti indennità e compensi corrisposti ai componenti degli organi collegiali, compensi corrisposti a titolo di consulenza e compensi ai componenti le

commissioni di gara e di concorso. Nel dettaglio l'importo di € 22.291,04 è composto dalle riduzioni operate per € 1.000,66 per incarichi di consulenza, per € 1.888,99 per i gettoni di presenza corrisposti ai componenti del Consiglio di Amministrazione, per € 7.993,68 per i componenti del Collegio dei Revisori dei Conti, per € 7.347,33 per i componenti del Nucleo di valutazione, per € 1.282,94 per i compensi ai componenti di commissioni di concorso e per € 2.777,44 per i compensi ai componenti a commissioni di gara.

L'importo definitivo previsto nel capitolo di spesa di € 1.247.069,19 è stato versato al Ministero delle Finanze, con mandati:

- n. 1351 del 13/06/2006 dell'importo di €921.889,53;
- n. 1355 del 13/06/2006 dell'importo di €162.828,95;
- n. 2490 del 24/10/2006 dell'importo di €140.059,67;
- n. 3146 del 28/12/2006 dell'importo di €22.291,04

entro i termini indicati dalle citate disposizioni di Legge.

CAT. 3 – SPESE PER L'ESTINZIONE DI PRESTITI

Nella categoria è stato imputato l'importo pagato per il rimborso del mutuo (quota capitale) stipulato con l'Istituto Bancario Cassa di Risparmio delle Province Lombarde – CARIPO, ora Banca Intesa BCI, per l'acquisto dell'edificio Ex Wild in Novara, pari a € 1.342.787,81. Trattandosi di un mutuo a tasso variabile, la quota annuale di interessi indicata nel Piano di Ammortamento per gli anni successivi al 2006 è indicativa (percentuale attuale di interessi pari al 3,48%).

Piano di Ammortamento Mutuo (i dati fino al 2006 sono presi dai bilanci consuntivi, gli anni successivi al 2006 sono stati stimati)

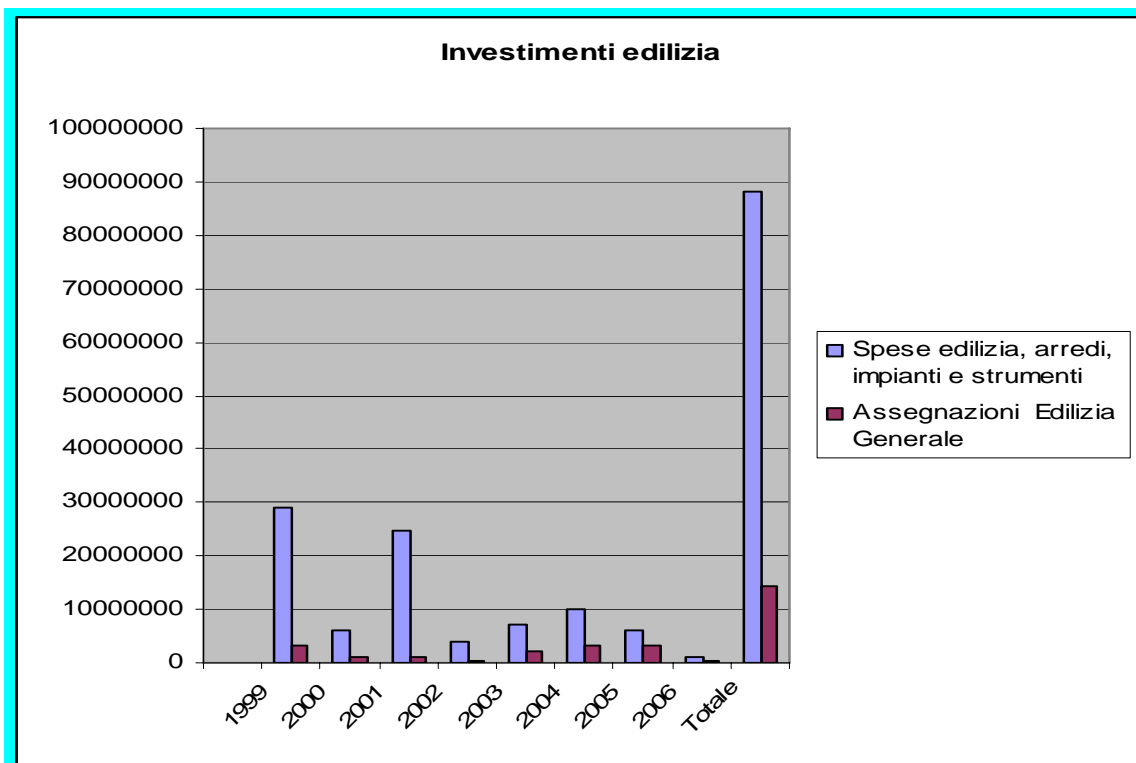
Esercizio	Quota capitale	Quota interessi	Rata
2001	€ -	€ 154.630,59	€ 154.630,59
2002	€ -	€ 272.712,17	€ 272.712,17
2003	€ 561.905,06	€ 441.443,95	€ 1.003.349,01
2004	€ 857.834,81	€ 430.794,87	€ 1.288.629,68
2005	€ 1.313.349,87	€ 345.747,37	€ 1.659.097,24
2006	€ 1.342.787,81	€ 342.454,26	€ 1.685.242,07
2007	€ 1.342.787,94	€ 338.203,58	€ 1.680.991,52
2008	€ 1.342.787,94	€ 290.381,22	€ 1.633.169,16
2009	€ 1.342.787,94	€ 239.567,44	€ 1.582.355,38
2010	€ 1.342.787,94	€ 188.753,66	€ 1.531.541,60
2011	€ 1.342.787,94	€ 137.939,88	€ 1.480.727,82

2012	€ 1.342.787,94	€ 87.126,10	€ 1.429.914,04
2013	€ 780.882,88	€ 40.709,66	€ 821.592,54
2014	€ 484.953,13	€ 14.877,69	€ 499.830,82
2015	€ 29.438,07	€ 557,00	€ 29.995,07
Totale	€ 13.427.879,27	€ 3.325.899,44	€ 16.753.778,71

- **TITOLO V: Acquisizione di beni durevoli e interventi edilizi**

Questo titolo si riferisce alle spese in conto capitale e le distingue in spese per acquisizione di immobili ed interventi edilizi, spese per l'acquisizione di beni mobili, spese per l'acquisizione di titoli e partecipazioni. Nel corso degli esercizi, dal 1999 ad oggi, gli investimenti edilizi sono stati sostanzialmente superiori alle assegnazioni ministeriali.

<i>Esercizio</i>	<i>Spese edilizia, arredi, impianti e strumenti per l'informatizzazione</i>	<i>Assegnazioni Edilizia Generale MiUR</i>
1999	28.966.463,80	3.098.741,39
2000	6.151.132,06	919.809,74
2001	24.774.844,06	907.414,77
2002	3.964.044,02	367.000,00
2003	6.993.560,78	2.097.000,00
2004	9.999.437,14	3.215.000,00
2005	5.931.858,39	3.128.000,00
2006	1.148.694,18	532.000,00
Totale	€ 88.018.393,52	€ 14.264.965,90



CAT. 1 – ACQUISIZIONE DI IMMOBILI E INTERVENTI EDILIZI

Nel 2006 sono stati impegnati €684.967,91, di cui 525.004,05 per interventi edilizi su fabbricati ed € 159.963,86 per impianti e attrezzature generiche.

Tra gli interventi edilizi effettuati si evidenziano quelli relativi alle seguenti strutture:

Discaff	€ 2.952,00
Facoltà di Economia - ex Caserma Perrone	€ 181.706,58
Facoltà di Farmacia	€ 42.217,20
Facoltà di Giurisprudenza - ex Ospedale Militare	€ 16.114,53
Facoltà di Lettere e Filosofia	€ 54.401,80
Facoltà di Medicina -Palazzo Bellini	€ 22.880,40
Facoltà di Scienze Politiche - Palazzo Borsalino	€ 148.150,42
Facoltà di Scienze MfN	€ 36.639,17
Dipartimento Studi Umanistici	€ 14.959,20
Rettorato	€ 4.982,75
Totale	€ 525.004,05

Tra gli impianti e attrezzature generiche sono stati spesi €74.975,98 per la fornitura e installazione dell'impianto audiovideo in Vercelli presso la Cripta di San Andrea - Facoltà di Lettere e Filosofia.

CAT. 2 – ACQUISIZIONE DI BENI MOBILI

Tra le acquisizioni di beni mobili sono stati impegnati €552.085,36 ripartiti in €298.730,27 per acquisto di arredi, € 160.220,96 per acquisto apparecchiature e strumenti per l'informatizzazione (di cui € 74.600,94 per acquisto server presso la sede del Rettorato), €64.395,60 per acquisizione o realizzazione software, €23.964,09 per beni immateriali e fondo brevetti, €369,00 per altri beni materiali.

Tra gli acquisti di arredi si evidenziano:

- Fornitura arredi tecnici per l'area biologica della Facoltà Scienze MFN sita in Alessandria: € 110.400,00;
- Acquisto arredi per le aule universitarie del Dipartimento Studi Umanistici sito in Vercelli,: € 49.092,91;
- arredi vari per tutte le sedi per €139.237,36

CAT. 3 – ACQUISIZIONE DI TITOLI E PARTECIPAZIONI

Non sono state effettuate spese in questa categoria

- **TITOLO VI: Spese per trasferimenti**

Il titolo evidenzia i trasferimenti correnti ed in c/capitale che l'Amministrazione ha effettuato in favore di terzi (enti territoriali, enti pubblici e privati, istituti di ricerca..).

CAT. 1 – SPESE PER TRASFERIMENTI CORRENTI

La categoria include trasferimenti per €275.680,57. Nel dettaglio sono stati impegnati a favore di:

- Enti del settore statale: €11.155,44;
- Comune di Novara: €7.200,00 relativi al contributo a favore del Comune per il canone annuo di manutenzione della rete in fibra ottica per l'interconnessione delle quattro sedi dell'Ateneo;
- altre Università: €177.165,08 relativi al finanziamento di borse di studio per la frequenza dei corsi di dottorato di ricerca in consorzio con altre Università;
- imprese private: € 73.160,05 di cui € 50.996,05 a favore della Società gestione incubatore Politecnico di Torino S.c.p.a. che ha organizzato il progetto del concorso "Start Cup Piemonte" relativo alla competizione tra progetti ad alto contenuto tecnologico finalizzati alla nascita di imprese

innovative ed € 22.164,00 a favore della Società Poliedra Progetti integrati S.p.A. che ha curato l'organizzazione del progetto Ester, relativo alla sperimentazione del telelavoro per il personale tecnico amministrativo dell'Ateneo, finanziato dalla Regione Piemonte;

- istituzioni sociali private: € 7.000,00 a favore dell'Associazione del Coro e dell'Orchestra dell'Università.

CAT. 2 – SPESE PER TRASFERIMENTI IN CONTO CAPITALE E PER COOPERAZIONE

Non sono state effettuate spese in questa categoria

• TITOLO VII : TRASFERIMENTI INTERNI

CAT. 1 - TRASFERIMENTI INTERNI

Nella categoria rientrano le assegnazioni ai Centri di Gestione Autonoma per complessivi € 14.037.595,93, di cui:

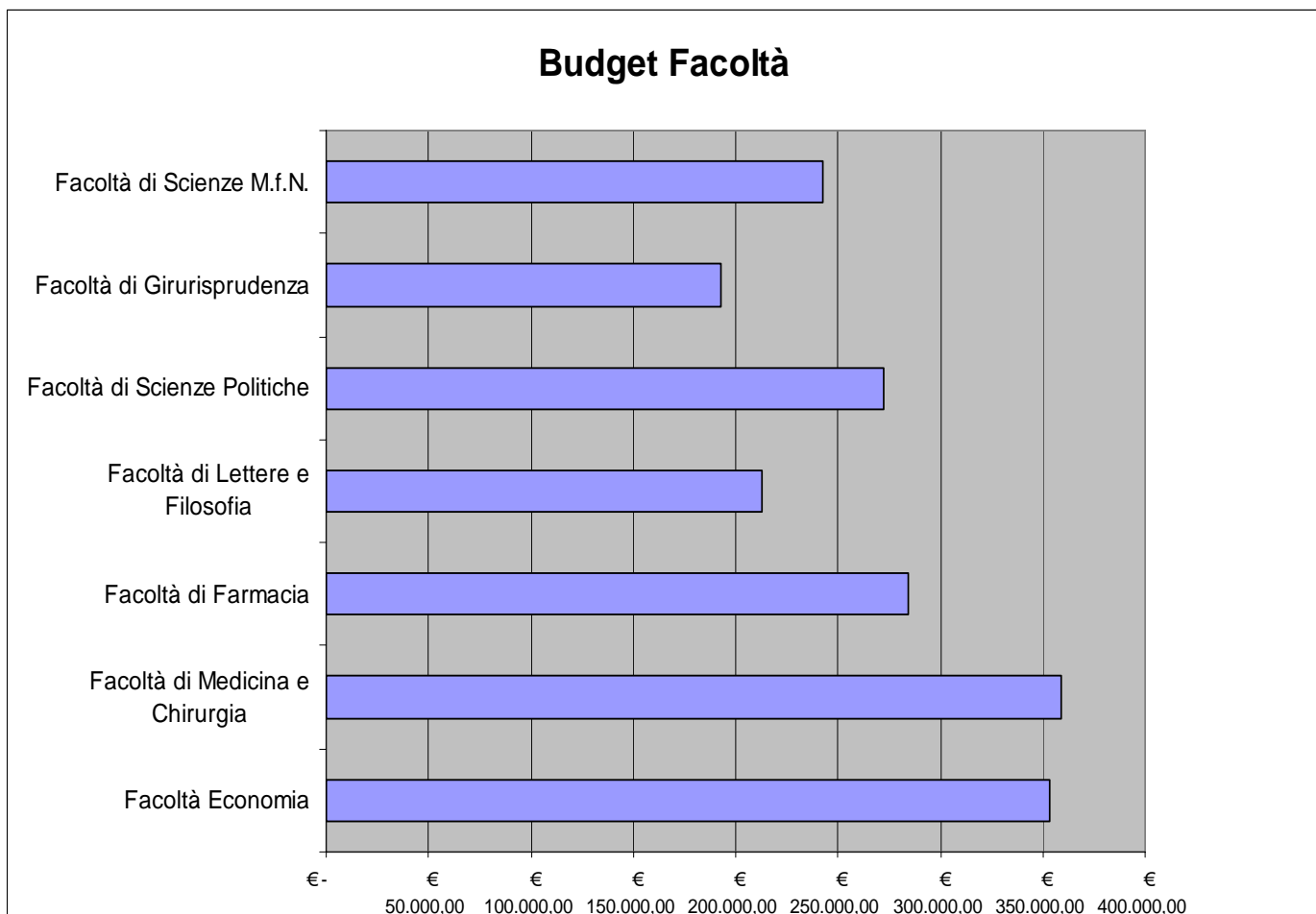
- Budget di funzionamento: €4.422.153,38;
- Assegnazioni per gestione edifici: €2.658.019,82
- Trasferimenti per ricerca Scientifica: €5.259.507,84
- Trasferimenti per convegni e congressi: €65.000,00
- Altri trasferimenti: €1.334.811,30
- Trasferimenti per investimento: €30.586,28
- Trasferimenti all'Amministrazione per pagamento della Didattica e Borse di studio: €120.739,00
- Rimborsi per spese sostenute: €146.778,31

Budget e funzionamento:

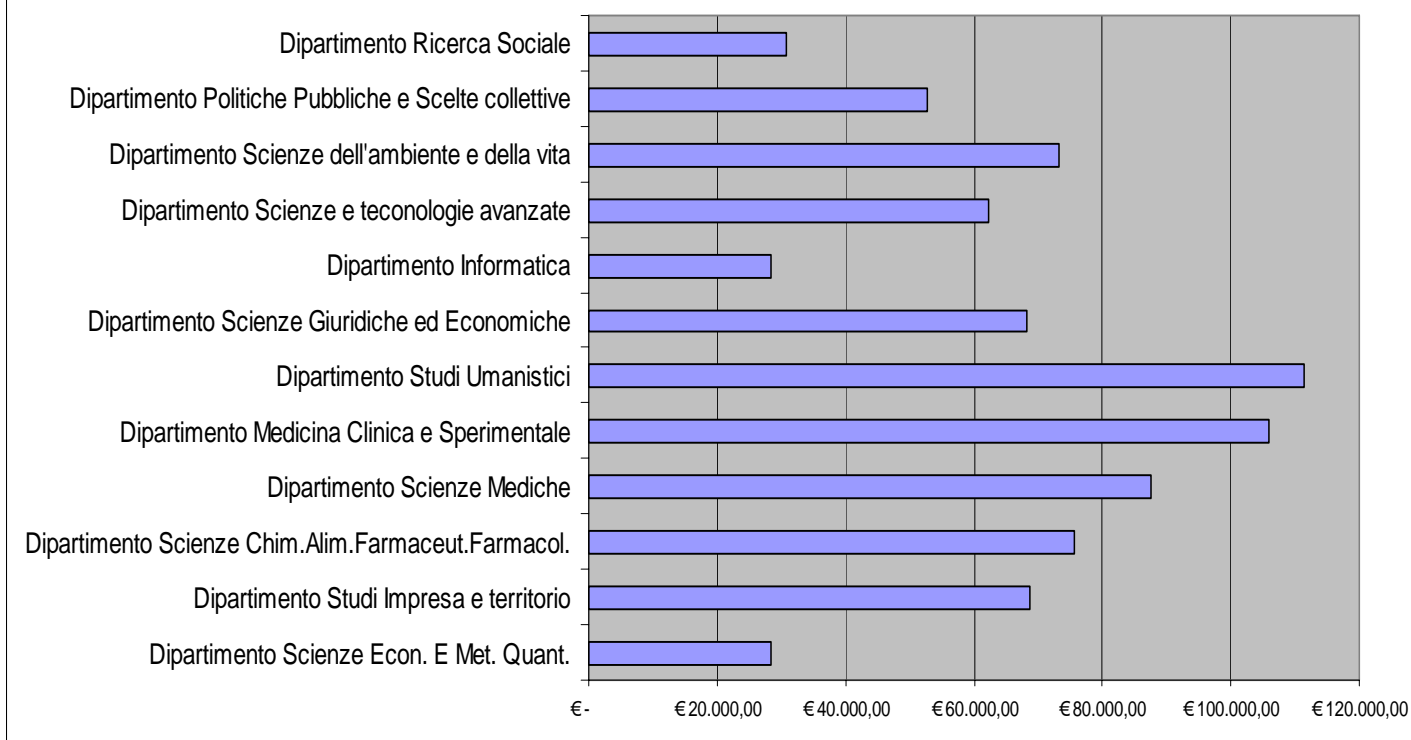
<u>Budget 2006</u>	<u>Assegnazione 2006</u>	<u>Riduzioni D.L. n. 223/2006 convenuto in Legge n. 248/2006</u>	<u>Integrazioni Budget</u>	<u>Assegnazioni definitive</u>
<u>Budget Facoltà</u>	-	-	-	-
Economia	357.876,00	4.201,93		353.674,07
Farmacia	288.706,00	4.719,90		283.986,10

Giurisprudenza	196.454,00	3.681,15		192.772,85
Lettere e Filosofia	215.918,00	3.074,64		212.843,36
Medicina e Chirurgia	361.237,00	1.968,11		359.268,89
Scienze M.F.N.	252.449,00	9.519,09		242.929,91
Scienze Politiche	277.359,00	4.676,12		272.682,88
TOTALE	1.949.999,00	31.840,94		1.918.158,06
<u>Assegnazioni Corsi di Laurea</u>				
Economia – servizi ausiliari	151.993,20			151.993,20
Cdl Biotecnologie (Farmacia)	85.013,00			85.013,00
Cdl Informatica Giuridica (Giurisprudenza)	22.003,00			22.003,00
Scienze M.F.N. CDL Scienza dei Materiali	20.000,00			20.000,00
Medicina e Chirurgia Corso di Laurea in Biotecnologie	27.694,00			27.694,00
Cdl Educazione professionale e consulente del lavoro (Scienze Politiche)	45.289,00			45.289,00
TOTALE	351.992,20			351.992,20
<u>Budget Dipartimenti</u>				
Dipartimento Scienze Econ. E Met. Quant.	30.909,00	2.611,95		28.297,05
Dipartimento Studi Impresa e territorio	72.121,00	3.317,19		68.803,81
Dipartimento Scienze Chim.Alim.Farmaceut.Farmacol.	82.424,00	6.726,03		75.697,97
Dipartimento Scienze Mediche	88.980,90	1.334,70		87.646,20
Dipartimento Medicina Clinica e Sperimentale	106.777,10	910,58		105.866,52
Dipartimento Studi Umanistici	131.364,00	19.841,44		111.522,56
Dipartimento Scienze Giuridiche ed Economiche	74.697,00	6.499,39		68.197,61
Dipartimento Informatica	36.061,00	7.639,96		28.421,04
Dipartimento Scienze e tecnologie avanzate	66.970,00	4.772,89		62.197,11
Dipartimento Scienze dell'ambiente e della vita	74.697,00	1.496,61		73.200,39
Dipartimento Politiche Pubbliche e Scelte collettive	54.091,00	1.259,29		52.831,71
Dipartimento Ricerca Sociale	30.909,00	41,46		30.867,54
TOTALE	850.001,00	56.451,49		793.549,51
<u>Budget Biblioteche</u>				
Dipartimento Politiche Pubbl. e Scelte Coll.	34.777,85		3.477,79	38.255,64
Dipartimento Ricerca Sociale	21.529,15		2.152,92	23.682,07
Dipartimento Scienze Giuridiche ed Economiche	49.253,00		4.925,30	54.178,30
Facoltà di Medicina	108.124,00		10.812,40	118.936,40
Dipartimento Studi Umanistici	71.105,00		7.110,50	78.215,50
Facoltà di Economia	89.741,00		8.974,10	98.715,10

Facoltà di Farmacia	51.310,00		5.131,00	56.441,00
Facoltà di Scienze M.F.N.	74.160,00		7.416,00	81.576,00
TOTALE	500.000,00		50.000,01	550.000,01
Assegnazioni per Lauree Professionalizzanti				
Facoltà di Economia	197.600,00			197.600,00
Facoltà di Scienze M.F.N.	127.728,00			127.728,00
Facoltà di Scienze Politiche	259.455,60			259.455,60
TOTALE	584.783,60			584.783,60
Altre assegnazioni				
Facoltà di Scienze Politiche sede di Asti	133.000,00			133.000,00
Facoltà di Economia sede di Domodossola	90.670,00			90.670,00
TOTALE	223.670,00			223.670,00



Budget Dipartimenti



Assegnazioni per Gestione Edifici:

Assegnazioni per spese edifici	<u>Assegnazione 2006</u>	<u>Integrazioni budget 2006</u>	<u>Rimborsi spese 2005</u>	<u>Assegnazioni definitive</u>
Dipartimento Informatica	€ 69.000,00			€ 69.000,00
Dipartimento Scienze Chim.Alim.Farmaceut.Farmacol.	€ 104.000,00	€ 112.402,92		€ 216.402,92
Dipartimento Scienze Giuridiche ed Economiche	€ 22.500,00	€ 7.500,00		€ 30.000,00
Dipartimento Scienze Mediche			€ 12.657,10	€ 12.657,10
Dipartimento Studi Umanistici	€ 62.750,00	€ 48.000,00		€ 110.750,00
Facoltà di Economia	€ 313.000,00	€ 313.000,00	€ 1.990,05	€ 627.990,05
Facoltà di Farmacia	€ 120.000,00	€ 144.566,17		€ 264.566,17
Facoltà di Lettere e Filosofia	€ 91.200,00	€ 68.000,00		€ 159.200,00
Facoltà Medicina e Chirurgia	€ 92.950,00	€ 122.171,67		€ 215.121,67
Facoltà di Scienze M.F.N.	€ 284.000,00	€ 366.185,84		€ 650.185,84
Facoltà di Scienze Politiche	€ 140.350,00	€ 161.796,07		€ 302.146,07
Totale complessivo	€ 1.299.750,00	€ 1.343.622,67	€ 14.647,15	€ 2.658.019,82

Le risorse destinate nel 2006 alla ricerca scientifica sono state complessivamente pari a €5.259.507,84.

Tra di esse sono rilevanti gli importi di

- € 1.878.900,00 finanziato dalla Regione Piemonte su specifici progetti di ricerca, assegnato ai C.G.A per €1.691.000,00, vincolato nell'avanzo di amministrazione presunto dell'esercizio 2006 per €187.900,00 e riportato nell'esercizio 2007 per assegnarli ai Dipartimenti al fine di ultimare i suddetti progetti di ricerca (mediante l'attribuzione di nuove borse di studio per l'addestramento alla ricerca scientifica, il finanziamento assegni di ricerca, il sostenimento di spese per materiali di laboratorio, materiali di consumo..);
- € 1.500.000,00 destinato ai Dipartimenti come assegnazione straordinaria alla ricerca scientifica autorizzata dal Consiglio di Amministrazione del 19/05/2006, (deliberazione n. 3/2006/4.8 relativa all'utilizzo parziale del maggior avanzo libero dell'esercizio 2005). Tale importo è stato assegnato per € 1.000.000,00, mentre la restante parte di € 500.000,00 è stata destinata all'attivazione di assegni per la collaborazione ad attività di ricerca ed imputata ai relativi capitoli di spesa.
- €54.094,83 è relativo all'integrazione dei Progetti Prin 2005 al fine di assegnare ai CGA il 3% dei costi generali (Consiglio di Amministrazione del 19/05/2006 delibera n. 3/2006/4.7 "ripartizione avanzo vincolato").

Nel dettaglio le spese per la ricerca sono così suddivise

- Fondi Università per la ricerca locale: €1.350.000,01
- Fondi per mobilità internazionale: €61.000,00
- Fondi MIUR : €642.139,00
- Cofinanziamento dell'Ateneo ai Fondi MIUR: €201.992,00
- Fondo Investimenti e Ricerca di Base (FIRB): €88.290,00
- Finanziamenti regionali: €1.691.100,00
- Assegnazione straordinaria per la ricerca scientifica: €1.000.000,00
- Integrazione Progetti Prin 2005 al fine di assegnare ai CGA il 3% dei costi generali: €54.094,83
- Altri fondi: €170.892,00

dipartimento	Ricerca locale	Cofinanziamento di Ateneo Prin 2006	Prin 2006 quota MIUR	Integrazione Prin 2005
Dipartimento Informatica	71.086,69	14.000,00	25.410,00	1.212,00
Dipartimento Politiche Pubbl. e Scelte Coll.	62.401,30	7.300,00	24.230,00	4.654,57

Dipartimento Ricerca Sociale	60.996,54	8.800,00	24.600,00	10.100,35
Dipartimento Scienze Chim.Alim.Farmaceutiche	170.407,88	25.740,00	98.867,00	6.495,65
Dipartimento Scienze dell'Ambiente e della Vita	171.654,77	23.300,00	76.330,00	10.427,02
Dipartimento Scienze e Tecnologie Avanzate	175.011,93	46.700,00	169.705,00	2.181,52
Dipartimento Scienze Econ. e Met. Quant.	35.313,95	10.800,00	25.400,00	1.484,67
Dipartimento Scienze Giuridiche ed Economiche	61.082,65	4.560,00	13.250,00	2.335,96
Dipartimento Scienze Mediche	177.888,21	27.542,00	100.000,00	7.917,39
Dipartimento Medicina Clinica e Sperimentale	161.530,57	16.750,00	55.700,00	
Dipartimento Studi Impresa e Territorio	79.901,75	6.000,00	12.647,00	3.519,85
Dipartimento Studi Umanistici	122.723,77	10.500,00	16.000,00	3.765,85
Totale complessivo	1.350.000,01	201.992,00	642.139,00	54.094,83

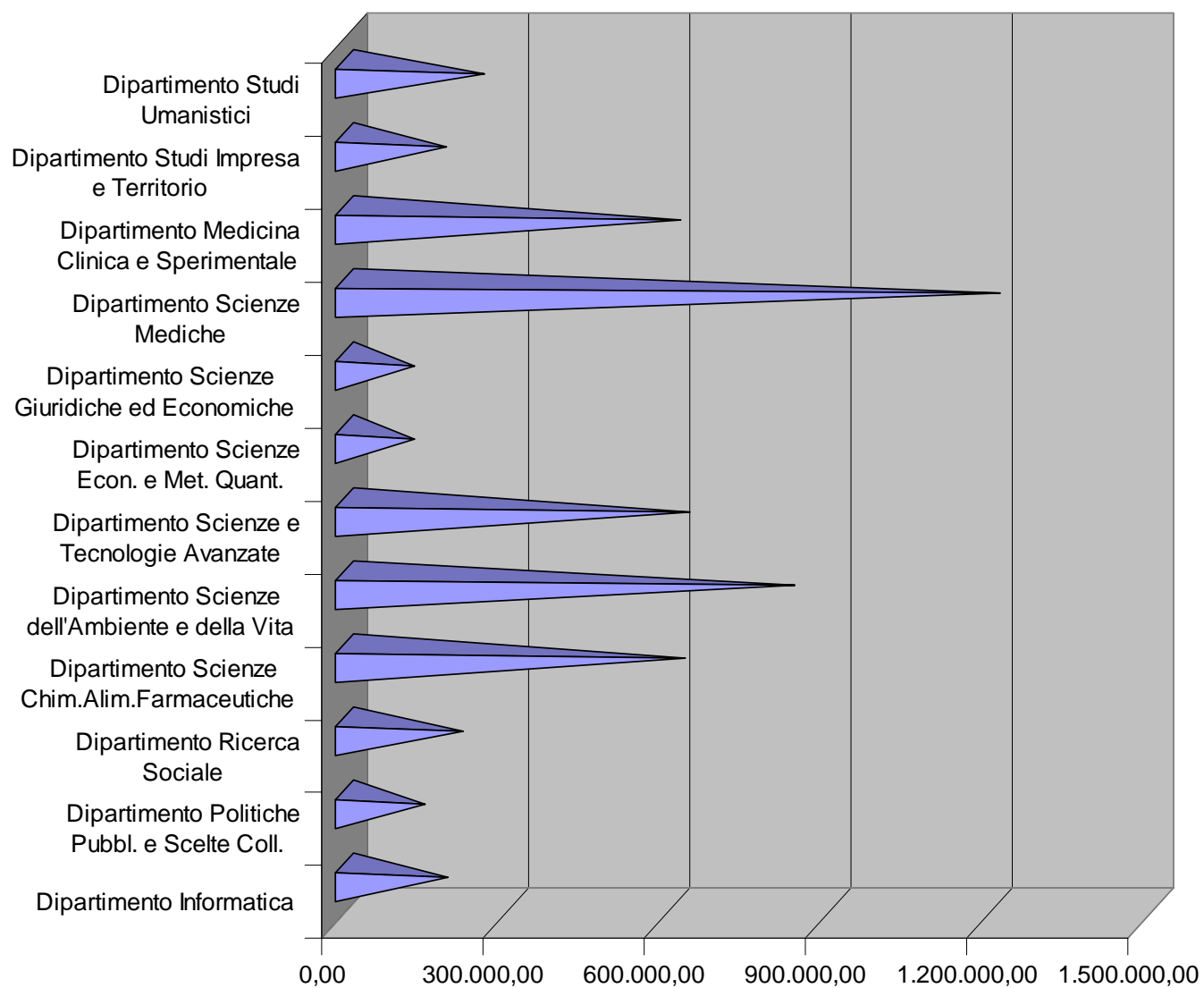
dipartimento	Firb	Mobilità Internazionale
		Ateneo
Dipartimento Informatica	24.290,00	3.000,00
Dipartimento Politiche Pubbl. e Scelte Coll.		3.000,00
Dipartimento Ricerca Sociale	64.000,00	6.150,00
Dipartimento Scienze Chim.Alim.Farmaceutiche		11.500,00
Dipartimento Scienze dell'Ambiente e della Vita		
Dipartimento Scienze e Tecnologie Avanzate		4.000,00
Dipartimento Scienze Econ. e Met. Quant.		11.000,00
Dipartimento Scienze Giuridiche ed Economiche		2.400,00
Dipartimento Scienze Mediche		5.900,00
Dipartimento Medicina Clinica e Sperimentale		3.000,00
Dipartimento Studi Impresa e Territorio		
Dipartimento Studi Umanistici		11.050,00
Totale complessivo	88.290,00	61.000,00

dipartimento/Facoltà	Assegnazione	Fondi Regionali	Contributi
	straordinaria		esterni
Dipartimento Informatica	51.697,63		
Dipartimento Politiche Pubbl. e Scelte Coll.	46.921,43		
Dipartimento Ricerca Sociale	46.255,24		
Dipartimento Scienze Chim.Alim.Farmaceutiche	126.624,46	159.300,00	34.666,00
Dipartimento Scienze dell'Ambiente e della Vita	125.164,80	386.100,00	43.992,00
Dipartimento Scienze e Tecnologie Avanzate	130.445,95	108.000,00	6.500,00
Dipartimento Scienze Econ. e Met. Quant.	27.294,20		17.334,00
Dipartimento Scienze Giuridiche ed Economiche	45.530,18		
Dipartimento Scienze Mediche	131.959,91	767.700,00	
Dipartimento Medicina Clinica e Sperimentale	119.363,55	270.000,00	
Dipartimento Studi Impresa e Territorio	59.617,49		27.234,00
Dipartimento Studi Umanistici	89.125,16		6.500,00
Facoltà di Medicina e Chirurgia			34.666,00
Totale complessivo	1.000.000,00	1.691.100,00	170.892,00

Nel complesso i fondi per la ricerca sono affluiti ai Dipartimenti secondo le seguenti percentuali:

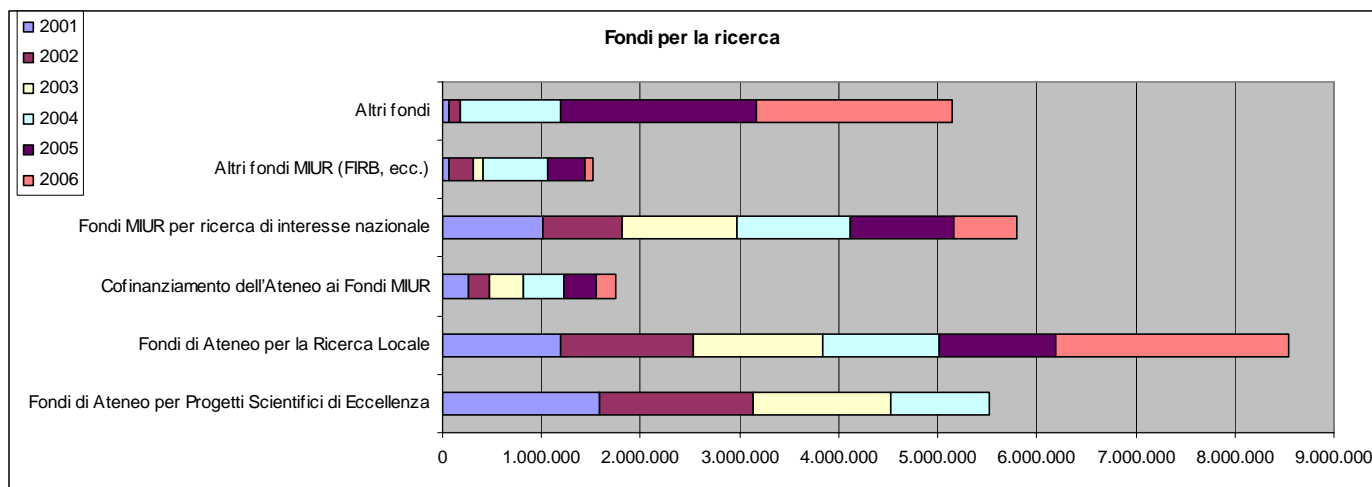
dipartimento/Facoltà	Totale complessivo	Perc.
Dipartimento Informatica	190.696,32	3,63%
Dipartimento Politiche Pubbl. e Scelte Coll.	148.507,30	2,82%
Dipartimento Ricerca Sociale	220.902,13	4,20%
Dipartimento Scienze Chim.Alim.Farmaceutiche	633.600,99	12,05%
Dipartimento Scienze dell'Ambiente e della Vita	836.968,59	15,91%
Dipartimento Scienze e Tecnologie Avanzate	642.544,40	12,22%
Dipartimento Scienze Econ. e Met. Quant.	128.626,82	2,45%
Dipartimento Scienze Giuridiche ed Economiche	129.158,79	2,46%
Dipartimento Scienze Mediche	1.218.907,51	23,18%
Dipartimento Medicina Clinica e Sperimentale	626.344,12	11,91%
Dipartimento Studi Impresa e Territorio	188.920,09	3,59%
Dipartimento Studi Umanistici	259.664,78	4,94%
Facoltà di Medicina e Chirurgia	34.666,00	0,66%
Totale	5.259.507,84	100%

Fondi 2006 Ricerca



Nel corso degli ultimi sei esercizi le risorse destinate alla ricerca sono state pari ad €28.282.369,50, di cui €5.522.659,24 relativi a Progetti Scientifici di Eccellenza ed €8.547.850,88 relativi a fondi di Ricerca Locale come di seguito:

<u>Esercizio</u>	<u>Fondi di Ateneo per Progetti Scientifici di Eccellenza</u>	<u>Fondi di Ateneo per la Ricerca Locale</u>	<u>Cofinanziamento dell'Ateneo ai Fondi MIUR</u>	<u>Fondi MIUR per ricerca di interesse nazionale</u>	<u>Altri fondi MIUR (FIRB, ecc.)</u>	<u>Altri fondi</u>	<u>Totale</u>
2001	1.580.895,21	1.187.850,87	254.613,25	1.006.649,78	58.876,09	58.178,87	4.147.064,07
2002	1.561.166,52	1.350.000,00	223.400,00	814.200,00	258.089,97	116.893,22	4.323.749,71
2003	1.380.923,00	1.300.000,00	345.600,00	1.155.800,00	87.240,00	0	4.269.563,00
2004	999.674,51	1.180.000,00	401.800,00	1.139.800,00	665.550,00	1.012.792,98	5.399.617,49
2005	0	1.180.000,00	320.654,00	1.041.607,00	366.960,00	1.973.646,39	4.882.867,39
2006	0,00	2.350.000,01	201.992,00	642.139,00	88.290,00	1.977.086,83	5.259.507,84
Totale	5.522.659,24	8.547.850,88	1.748.059,25	5.800.195,78	1.525.006,06	5.138.598,29	28.282.369,50



Altri trasferimenti ai Centri di Gestione Autonoma per l'importo complessivo di €1.551.136,58 che è dato della somma degli importi impegnati nel capitolo 004 "Trasferimenti per congressi, convegni e seminari di carattere scientifico" per €65.000,00, nel capitolo 005 "Altri trasferimenti correnti" per €1.334.811,30 come riportato nella tabella sottoriportata, nel capitolo 006 "Trasferimenti per investimenti" per €30.586,28 e nel capitolo 007 "Trasferimenti per pagamento alla didattica e borse di studio" per €120.739,00. Nella seguente tabella è riportato il dettaglio delle cifre impegnate.

dipartimento/facoltà	Assegnazione Fondi per asegni per attività di tutorato ed integrative did.ca ex DM 198/2003	Assegnazione Scuola di Alta Formazio ne per dottorati e contributi dottorati	Assegnazione per congressi convegni seminari a carattere scientifico	Assegnazioni integrative e per esigenze straordinarie	Contribuzione studensca+test di ammissione	Fondi Master	Fondi MIUR vari	Totale complessiv o
Dipartimento Informatica			1.632,00	16.984,20				18.616,20
Dipartimento Politiche Pubbl. e Scelte Coll.			3.427,00					3.427,00
Dipartiemnto di Ricerca Sociale						15.820,00		15.820,00
Dipartimento Scienze dell'Ambiente e della Vita		7.000,00	8.269,00	90.638,94				105.907,94
Dipartimento Scienze e Tecnologie Avanzate		1.032,91	6.527,00	32.775,14				40.335,05
Dipartimento Scienze Mediche		9.065,82	5.439,00	4.000,00	35.907,07			54.411,89
Dipartimento medicina clinica e sperimentale		4.532,91		51.000,00	159.389,38	232.924,65	14.300,00	462.146,94
Dipartimento Scienze Chim.Alim.Farmaceut.F armacol.		8.032,91	10.878,00					18.910,91

Dipartimento Scienze Econ. E Met. Quant.			1.632,00	20.797,50				22.429,50
Dipartimento Studi Impresa e Territorio			13.598,00	4.800,00				18.398,00
Dipartimento Scienze Giuridiche ed Economiche			5.439,00	4.000,00				9.439,00
Dipartimento Studi Umanistici		10.500,00	8.159,00	8.000,00	810			27.469,00
Facoltà di Economia	23.228,79			8.000,00		55.536,00	4.200,00	90.964,79
Facoltà di Farmacia	12.078,12			4.930,87	11.240,00	15.885,00		44.133,99
Facoltà di Giurisprudenza	20.734,28						4.200,00	24.934,28
Facoltà di Lettere e Filosofia	13.965,00			10.000,00	2.360,00	95.137,13	4.200,00	125.662,13
Facoltà di Medicina e Chirurgia	11.726,33				59.000,00	201.959,00		272.685,33
Facoltà di Scienze M.F.N.	8.133,81			102.418,15		14.850,00	40.606,00	166.007,96
Facoltà di Scienze Politiche	16.736,67			6.900,00	1.600,00		4.200,00	29.436,67
Totale complessivo	106.603,00	40.164,55	65.000,00	365.244,80	270.306,45	632.111,78	71.706,00	1.551.136,58

- **TITOLO VIII Partite di giro**

CAT. 1 – PARTITE DI GIRO

Le Partite di giro comprendono le entrate e le spese che si effettuano per conto di terzi (ritenute sulle retribuzioni e altre partite finanziarie con altri enti del settore pubblico). L'importo inizialmente previsto ammontava ad € 2.000.000,00, a fronte del quale è stato accertato al 31/12/2006 complessivamente l'importo di €12.453.131,46. Le previsioni iniziali sono state incrementate di €12.300.000,00 al fine di incrementare i primi tre capitoli delle partite di giro "Ritenute Erariali", "Ritenute previdenziali e

assistenziali” e “Ritenute Extraerariali”, in modo da poter utilizzare le partite di giro per l'accantonamento delle ritenute a carico dei dipendenti, sugli stipendi mensili, in attesa della relativa liquidazione da parte dell'Università, in veste di sostituto di imposta, il giorno 16 del mese successivo. E' stato necessario procedere con le modalità sopraindicate in quanto previsto dalla codifica SIOPE.

Il totale degli impegni in partite di giro nella parte spese è uguale al totale degli accertamenti nella parte entrate.