



**Università degli Studi del Piemonte Orientale  
“Amedeo Avogadro”**

**Bilancio Consuntivo**

**Esercizio 2010**



## **Relazione al Rendiconto Finanziario dell'Esercizio 2010**

### **Informazioni di carattere generale**

L'Università degli Studi del Piemonte Orientale "Amedeo Avogadro" è stata istituita con Decreto Murst in data 30 luglio 1998, pubblicato sulla Gazzetta Ufficiale della Repubblica Italiana in data 8 agosto 1998 e ha iniziato ufficialmente ad operare il 1 gennaio 1999.

Il Collegio dei Revisori dei Conti è stato nominato con Decreto Rettorale n. 47/2009 prot. n. 2.428 del 04/02/2009. Il Collegio dei Revisori dei Conti, per il triennio 2009/2011, risulta così composto:

- Dott. Fabrizio Arioti, consigliere della Corte dei Conti – Presidente;
- Dott. Giovanni Criscuoli, Dirigente del MiUR;
- Dott. Giancarlo Giordano, dirigente del Ministero dell'Economia e della Finanza;
- Dott. Marcello Camozzi, esperto iscritto all'albo dei revisori contabili;
- Dott. Alfredo Di Caprio, dirigente del Ministero dell'Economia e della Finanza.

Il Nucleo di Valutazione è stato nominato con Decreto del Rettore n. 97/2009 prot. n. 3910 del 23/02/2009 per il quadriennio 2009/2012, ed è composto dalle seguenti persone:

- Prof. Fabio Gastaldi

- Prof. Marcello Carmagnani
- Prof. Giovanni Del Tin
- Dott.ssa Alessandra Indelicato
- Dott.ssa Emma Varasio.

### Riferimento normativo

“In ottemperanza a quanto previsto dal comma 26 del Disciplinare tecnico in materia di misure minime di sicurezza - allegato B al D.Lgs. N.196 del 30.06.2006, si dà atto dell'avvenuto aggiornamento, in data 28.03.2011, del Documento Programmatico sulla Sicurezza di cui all'art. 34, comma 1, lett. g) del D.Lgs. N. 196/2003”.

---

## **RELAZIONE CONTABILE**

Il servizio di cassa dall'esercizio 1999 all'esercizio 2010 è stato svolto dalla Banca Intesa Sanpaolo Spa.

In sede di redazione del bilancio di previsione 2010 è stata data attuazione all'art. 39 che prevede la classificazione del bilancio in Unità Previsionali di Base (UPB), titoli e categorie. Il capitolo rappresenta l'unità elementare del bilancio ai soli fini della gestione e della rendicontazione.

A ciascuna Unità Previsionale di Base di primo livello corrisponde uno o più Centri di responsabilità amministrativa.

Per l'Amministrazione sono state definite le seguenti Unità Previsionali di Base di primo livello:

- AMMINISTRAZIONE
- DIDATTICA
- BIBLIOTECA
- RICERCA
- ATTIVITA' COMMERCIALE

Il Bilancio è redatto in modo da evidenziare i flussi delle entrate e delle spese secondo i criteri di classificazione enunciati nel Decreto M.U.R.S.T. in data 9/2/1996, che ha dettato i criteri per la redazione dei conti consuntivi delle Università e si compone dei seguenti titoli:

## *ENTRATE*

<b>TITOLO I</b>	<b>Contribuzione studentesca</b>
<b>TITOLO II</b>	<b>Contributi derivanti da contratti, convenzioni e accordi</b>
<b>TITOLO III</b>	<b>Entrate da trasferimenti</b>
<b>TITOLO IV</b>	<b>Altre entrate</b>
<b>TITOLO V</b>	<b>Trasferimenti interni</b>
<b>TITOLO VI</b>	<b>Partite di giro</b>

## *SPESE*

<b>TITOLO I</b>	<b>Risorse Umane</b>
<b>TITOLO II</b>	<b>Spese per attività culturali e istituzionali</b>
<b>TITOLO III</b>	<b>Spese di funzionamento</b>
<b>TITOLO IV</b>	<b>Altre spese</b>
<b>TITOLO V</b>	<b>Acquisizione di beni durevoli e interventi edilizi</b>
<b>TITOLO VI</b>	<b>Spese per trasferimenti e cooperazione</b>
<b>TITOLO VII</b>	<b>Trasferimenti interni</b>
<b>TITOLO VIII</b>	<b>Partite di giro</b>

La Legge n. 289/2002, all'art. 28, al fine di garantire la rispondenza dei conti pubblici alle condizioni dell'articolo 104 del Trattato istitutivo della Comunità europea e delle norme conseguenti, ha stabilito che tutti gli incassi e i pagamenti, e i dati di competenza economica rilevati dalle amministrazioni pubbliche di cui all'articolo 1, comma 2, del decreto legislativo 30 marzo 2001, n. 165, devono essere codificati con criteri uniformi su tutto il territorio nazionale.

Ai sensi dell'art. 1 comma 79 della legge 30 dicembre 2004, n. 311 (Legge Finanziaria 2005) al fine di sperimentare gli effetti del superamento del sistema di tesoreria unica, il Ministro dell'Università e della Ricerca, ha individuato con decreto del 18/02/2005 le università per le quali dall'anno 2005 i trasferimenti statali affluiscono direttamente ai tesoreri degli enti. Con il predetto decreto sono stati altresì definiti i criteri, le modalità e i tempi della sperimentazione del sistema informativo delle operazioni degli Enti Pubblici (SIOPE). Dal 1° novembre 2005 la sperimentazione è stata estesa anche all'Università degli Studi del Piemonte Orientale. Il bilancio di previsione 2010, è stato strutturato in modo compatibile con il sistema di codifica Siope.

Sotto il profilo finanziario il MIUR, ai sensi dell'art. 51 comma 1 Legge 27/12/1997 n°449, con nota prot. 339 in data 19/03/2010, ha quantificato in €54 milioni il fabbisogno complessivo dell'Ateneo (Amministrazione, Facoltà e Dipartimenti), successivamente incrementato a € 59 milioni con nota prot. 758 del 13/07/2010.

Per fabbisogno finanziario si intende l'incidenza complessiva dei pagamenti dell'Ateneo sulla cassa statale, cioè il complesso dei pagamenti effettuati mediante utilizzo delle risorse statali con prelievo dalle contabilità speciali infruttifere presso le Sezioni di Tesoreria Provinciale dello Stato (Banca d'Italia).

Nel 2005 l'avvio della sperimentazione Siope aveva avuto come effetto secondario l'uscita dell'Ateneo dal sistema di Tesoreria Unica. Il trasferimento di fondi da parte del Ministero avveniva pertanto tramite accredito diretto sul conto corrente bancario dell'Ateneo in percentuali fisse del fabbisogno ogni due mesi, e il rispetto dell'obiettivo del fabbisogno programmato annuo era garantito dall'ammontare dei trasferimenti effettuati dal ministero stesso.

E' stato pertanto necessario pianificare una meticolosa e puntuale gestione dei flussi di cassa. Tale attività non può prescindere dall'analisi dei flussi relativi ai trasferimenti interni e dalla capacità dei Centri di Gestione Autonoma di attrarre risorse.

Nel corso del 2010 l'Amministrazione ha trasferito a Facoltà e Dipartimenti l'importo netto di € 7.186.965,75, pari al 12,2% del fabbisogno annuo programmato dal MIUR, come illustrato dalla seguente tabella:

**Tabella 1**

<b>Fabbisogno annuo programmato</b>			
<b>Anno</b>	<b>Fabbisogno Totale</b>	<b>trasferimenti ai CGA</b>	<b>Fabbisogno/trasferimenti</b>
2005	€ 48.000.000,00	€ 8.145.211,52	17,0%
2006	€ 53.000.000,00	€ 10.138.197,34	19,1%
2007	€ 57.500.000,00	€ 8.587.237,05	14,9%
2008	€ 60.000.000,00	€ 11.119.843,46	18,5%
2009	€ 62.000.000,00	€ 11.791.391,05	19,0%
2010	€ 59.000.000,00	€ 7.186.965,75	12,2%

L'uscita dal sistema di Tesoreria unica aveva avuto l'innegabile pregio di comportare l'aumento degli interessi attivi maturati sul conto corrente bancario acceso presso l'istituto bancario cassiere e quindi, in definitiva di determinare un incremento delle entrate proprie.

**Tabella 2**

<b>Esercizio</b>	<b>Int. attivi su c/c banc.</b>	<b>Interessi attivi su c/c post.</b>	<b>Totale interessi attivi</b>
2004	€ 10.854,72	€ 33.829,69	<b>€ 44.684,41</b>
2005	€ 32.079,55	€ 25.198,22	<b>€ 57.277,77</b>
2006	€ 186.648,74	€ 1.588,62	<b>€ 188.237,36</b>
2007	€ 282.467,21	€ 1.093,18	<b>€ 283.560,39</b>
2008	€ 257.007,73	€ 54,28	<b>€ 257.062,01</b>
2009	€ 7.452,51	€ 40,95	<b>€ 7.493,46</b>
2010	€ 5.832,36	€ 40,42	<b>€ 5.872,78</b>

L'art. 77 quater comma 9 del D.L. 25/6/2008 n. 112 introdotto dalla Legge di conversione 6/8/2008 n. 133 ha però disposto, a decorrere dal 1/1/2009, la cessazione dell'efficacia delle disposizioni relative alle sperimentazioni per il superamento della Tesoreria unica e quindi le Università, dal 1/1/2009, sono rientrate nel sistema di tesoreria unica. Questo ha comportato la drastica riduzione degli interessi attivi che maturavano sul conto corrente bancario, comportando un minor introito negli esercizi 2009 e 2010 rispetto al 2008, di circa 250 mila euro (tab. 2).

Il Bilancio Consuntivo dell'Esercizio Finanziario 2010 è redatto in conformità agli art. 83 e segg. del Regolamento di Ateneo per l'amministrazione, la finanza e la contabilità, emanato con decreto rettorale Rep. 166 in data 26/03/2009 e si compone per l'anno 2010 del Rendiconto Finanziario conforme ai criteri di classificazione SIOPE a cui sono allegati la Situazione Patrimoniale e la Situazione Amministrativa.

Il Rendiconto Finanziario comprende:

- le entrate di competenza dell'anno accertate, riscosse e rimaste da riscuotere;
- le spese di competenza dell'anno impegnate, pagate e rimaste da pagare;
- la gestione dei residui attivi e passivi degli esercizi precedenti;
- le somme versate in tesoreria e quelle pagate per ciascun capitolo di bilancio distintamente in conto competenza e in conto residui;

La Situazione Patrimoniale comprende le attività e le passività finanziarie e patrimoniali con le variazioni derivanti dalla gestione del bilancio e quelle verificatesi per qualsiasi altra causa.

Il risultato finanziario complessivo della gestione 2010 è dato dall'Avanzo di Amministrazione che è la risultante algebrica del fondo di cassa al 31 dicembre 2010 a cui devono essere sommati i residui attivi e sottratti i residui passivi della gestione.

### Gestione di competenza

Nel corso dell'esercizio sono state effettuate variazioni di bilancio che hanno portato ad un incremento delle dimensioni del bilancio, al netto delle partite di giro, da € 112.197.479,79 a € 142.782.293,90.

A seguito dell'approvazione del Bilancio Consuntivo 2009 è stata deliberato un maggiore avanzo di amministrazione vincolato pari ad € 20.761.982,38.

E' stato altresì determinato un maggiore avanzo libero pari ad € 2.914.014,20, utilizzato per l'importo di € 2.663.932,00.

Nell'esercizio 2010 non è stata deliberata la distribuzione di una quota di avanzo di amministrazione pari ad € 250.092,20.

La situazione di competenza è riassunta nella seguente tabella:

**Tabella 3**

<b>Consuntivo 2010</b>	<b>Iniziali</b>	<b>Variazioni</b>	<b>Definitive</b>
<i>Avanzo di Amministrazione</i>	€ 34.531.768,14	€ 23.676.006,58	€ 58.207.774,72
<i>Totale Entrate</i>	€ 93.055.711,65	€ 8.958.899,73	€ 102.014.611,38
<i>Quota avanzo non deliberato</i>		<b>-€ 250.092,20</b>	<b>-€ 250.092,20</b>
<i>Totale Spese</i>	€ 127.587.479,79	€ 32.384.814,11	€ 159.972.293,90
<b><i>Totale a Pareggio</i></b>	<b>€ 127.587.479,79</b>	<b>€ 32.384.814,11</b>	<b>€ 159.972.293,90</b>

Le Entrate accertate (al netto delle partite di giro) sono state di € 88.204.375,00 di cui incassate € 59.617.836,05 (a fronte di entrate accertate nel 2009 pari a € 87.907.371,87 di cui incassate € 41.330.040,60) e le spese impegnate (al netto delle partite di giro) di € 84.070.282,66 di cui pagate € 77.579.947,60 (a fronte di spese impegnate nel 2009 pari a € 83.710.184,57 di cui pagate € 76.541.657,60).

**Tabella 4**

	<b>Accertate/Impegnate</b>	<b>Incassate/Pagate</b>
Entrate	€ 88.204.375,00	€ 59.617.836,05
Uscite	€ 84.070.282,66	€ 77.579.947,60

La gestione di competenza ha generato un incremento dell'Avanzo di amministrazione pari ad € 4.134.092 al netto delle partite di giro. Tale risultato è dipeso dalla gestione di numerosi progetti di ricerca tra cui il Bando regionale "Scienze umani e sociali" ed i diversi bandi della Fondazione Cariplo. Ovviamente tali importi accertati nell'esercizio 2010 sono confluiti nella quota vincolata dell'avanzo di amministrazione.

Riclassificando le entrate e le spese secondo la tradizionale ripartizione tra corrente e conto capitale, si ottiene la seguente situazione:

**Tabella 5**

	<b>Correnti</b>		<b>Conto capitale</b>		<b>Totale</b>	
	Accertate/Impegnate	Incassate/Pagate	Accertate/Impegnate	Incassate/Pagate	Accertate/Impegnate	Incassate/Pagate
Entrate	€ 76.912.640,74	€ 55.736.985,59	€ 11.291.734,26	€ 3.880.850,46	€ 88.204.375,00	€ 5917.836,05
Uscite	€ 74.068.448,00	€ 69.924.872,44	€ 10.001.834,66	€ 7.655.075,16	€ 84.070.282,66	€ 7579.947,60

Con la codifica SIOPE è in parte venuta meno la tradizionale distinzione delle entrate in correnti e in conto capitale. La successiva tabella evidenzia le voci di entrata riclassificate in entrate correnti e entrate in conto capitale:

**Tabella 6**

<b><u>Entrate</u></b>	
<b><u>Correnti</u></b>	<b><u>Conto capitale</u></b>
Contribuzione studentesca (titolo 1)	
Contributi derivanti da contratti convenzioni e accordi (titolo 2) – specifiche voci	Contributi derivanti da contratti convenzioni e accordi (titolo 2) – specifiche voci
Assegnazioni correnti dallo Stato (titolo 3 categoria 1)	Assegnazioni in conto capitale dallo Stato (titolo 3 categoria 3)
Trasferimenti correnti da altri soggetti (titolo 3 categoria 2)	Trasferimenti in conto capitale da altri soggetti (titolo 3 categoria 4)
Altre entrate (titolo 4)	
Trasferimenti interni di natura corrente (titolo 5 categoria 1 cap 1,2,4,5,7,8,9,10,11,12)	Trasferimenti interni per ricerca e investimento (titolo 5 categoria 1 cap 3, 6)

Nel corso degli esercizi le entrate accertate e le spese impegnate hanno avuto la seguente dinamica:



**Tabella 7**

<u>Esercizio</u>	<u>Accertamenti</u>	<u>Impegni</u>	<u>(+) Generazione / (-) Utilizzo</u> <u>Avanzo Amministrazione</u>
<u>1999</u>	€ 88.498.067	€ 63.224.709	€ 25.273.358
<u>2000</u>	€ 42.482.395	€ 40.827.260	€ 1.655.135
<u>2001</u>	€ 69.313.482	€ 72.655.061	-€ 3.341.579
<u>2002</u>	€ 55.637.334	€ 60.869.501	-€ 5.232.167
<u>2003</u>	€ 65.737.315	€ 65.194.938	€ 542.377
<u>2004</u>	€ 71.607.987,63	€ 67.238.518,32	€ 4.369.469
<u>2005</u>	€ 73.274.185,82	€ 71.963.349,61	€ 1.310.836
<u>2006</u>	€ 83.655.457,45	€ 72.734.419,83	€ 10.921.038
<u>2007</u>	€ 76.553.851,04	€ 74.941.104,30	€ 1.612.747
<u>2008</u>	€ 82.655.553,61	€ 83.790.228,65	-€ 1.134.675
<u>2009</u>	€ 87.907.371,87	€ 83.710.184,57	€ 4.197.187
<u>2010</u>	€ 88.204.375,00	€ 84.070.282,66	€ 4.134.092

L'avanzo di amministrazione dell'esercizio 2010 è pari ad € 62.980.640,99 e la composizione tra quota vincolata (passata da € 52.527.527,10 ad € 53480.811,17) e libero (da 5.680.247,62 a € 9.499.829,82) con un incremento di oltre 4 milioni dovuto principalmente ad economie di spesa registrate nell'ambito delle opere edili; in particolar modo circa 3 milioni erano stati destinati alla ristrutturazione dell'edificio "EX-Ospedale" Militare in Alessandria. Tale vincolo è stato eliminato dalle scritture in relazione all'impossibilità di realizzazione dell'opera, in quanto, a seguito dell'effettuazione di specifiche indagini strutturali da parte del gruppo di progettazione, è risultato che un'intera ala dell'edificio deve essere demolita e ricostruita.

La percentuale di quota vincolata è pari al 85%, con un decremento del 5% rispetto all'esercizio 2009, come si può vedere nella tabella sotto riportata:

**Tabella 8**

<u>Esercizio</u>	<u>(+) Generazione / (-) Utilizzo</u> <u>Avanzo Amministrazione</u>	Avanzo di amministrazione complessivo	<u>Quota vincolata</u>		Quota libera
			importo	%	
<u>1999</u>	€ 25.273.357,55	€ 25.273.357,55	€ 557.870,60	2%	€ 2.715.486,95
<u>2000</u>	€ 1.655.135,00	€ 32.860.105,21	€ 6.597.755,63	20%	€ 26.262.349,58

<u>2001</u>	-€ 3.341.579,00	€ 30.559.095,88	€ 4.277.503,44	14%	€ 26.281.592,44
<u>2002</u>	-€ 5.232.167,00	€ 26.219.638,13	€ 4.324.860,98	16%	€ 21.894.777,15
<u>2003</u>	€ 542.377,00	€ 28.645.271,84	€ 19.727.201,15	69%	€ 8.918.070,69
<u>2004</u>	€ 4.369.469,31	€ 41.530.576,75	€ 30.149.642,20	73%	€ 11.380.934,55
<u>2005</u>	€ 1.310.836,21	€ 43.121.470,58	€ 30.193.920,02	70%	€ 12.927.550,56
<u>2006</u>	€ 10.921.037,62	€ 61.406.851,05	€ 50.878.939,27	83%	€ 10.527.911,78
<u>2007</u>	€ 1.612.746,74	€ 62.141.561,93	€ 51.748.457,50	83%	€ 10.393.104,43
<u>2008</u>	-€ 1.131.690,04	€ 61.463.815,18	€ 50.503.567,42	82%	€ 10.960.247,76
<u>2009</u>	€ 4.197.187,30	€ 58.207.774,72	€ 52.399.187,10	90%	€ 5.808.587,62
<u>2010</u>	€ 4.134.092,34	€ 62.980.640,99	€ 53.480.811,17	85%	€ 9.499.829,82

Come si evince dai dati sopra esposti, nell'esercizio 2010 la gestione di competenza ha comportato l'incremento di una quota dell'avanzo di amministrazione per circa € 4,1 milioni dovuti principalmente ad accertamenti dalla Regione e da Fondazioni private per progetti di ricerca scientifica per i quali la spesa finanziaria è stata rinviata ad esercizi futuri. Tali quote sono iscritte nell'avanzo di amministrazione vincolato.

E' inoltre utile segnalare che nell'esercizio 2006 è stato deciso di non "riportare" più i residui di stanziamento nel conto residui del nuovo esercizio, ma di vincolare i relativi importi in avanzo di amministrazione (in quanto i residui di stanziamento nella sostanza sono somme stanziate per spese in conto capitale non ancora effettuate).

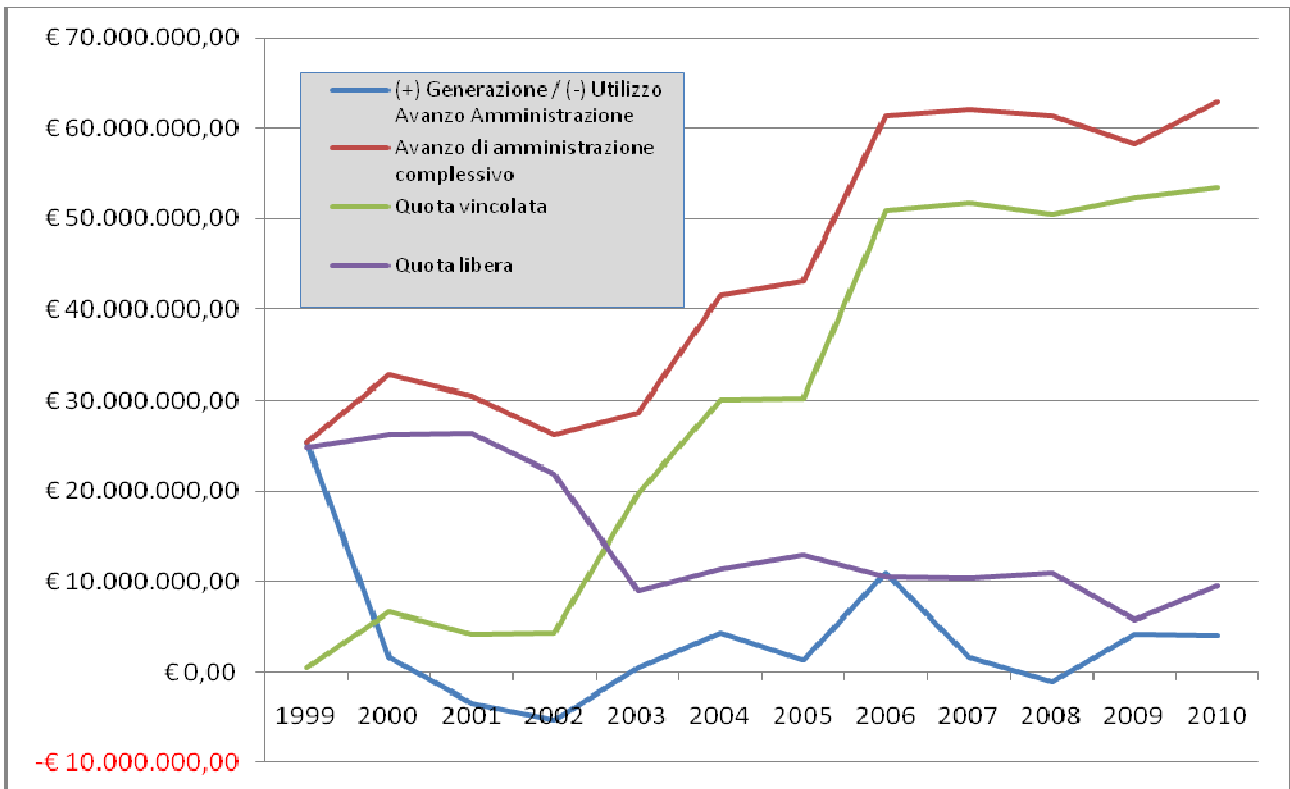
Tale operazione, necessaria per semplificare la gestione delle spese in conto capitale, ha comportato un forte incremento della quota vincolata dell'avanzo di amministrazione dell'esercizio 2006.

Questo principio è stato mantenuto nella determinazione dell'avanzo per l'esercizio 2010.

I residui attivi risultanti dalla gestione di competenza dell'anno 2010, al netto delle partite di giro ammontano a € 29.029.042,94, mentre quelli passivi a € 6.509.32,09.

I dati esposti sono interpretabili nel seguente grafico:

**Figura 1**



### Gestione residui

I Residui attivi, derivanti da esercizi precedenti ammontano, al 31/12/2010, a € 20.686.306,36:

Tabella 9

Eserc.Mov.	Residui Iniziali	Residui finali	Riscossioni	Residui Attivi
2000	€ 10.340,15	€ 10.340,15	€ 0,00	€ 10.340,15
2001	€ 2.375,70	€ 2.375,70	€ 0,00	€ 2.375,70
2002	€ 0,00	€ 0,00	€ 0,00	€ 0,00
2003	€ 51.645,68	€ 51.645,68	€ 0,00	€ 51.645,68
2004	€ 52.894,02	€ 52.894,02	€ 8.339,86	€ 44.554,16
2005	€ 502.312,80	€ 502.312,80	€ 284.000,00	€ 218.312,80
2006	€ 4.907.418,85	€ 4.889.368,85	€ 107.901,18	€ 4.781.467,67
2007	€ 820.504,13	€ 736.170,77	€ 340.050,96	€ 396.119,81
2008	€ 5.192.730,55	€ 5.112.513,54	€ 3.269.843,86	€ 1.842.669,68
2009	€ 46.911.094,48	€ 46.862.862,98	€ 33.524.042,27	€ 13.338.820,71
<b>Totale</b>	<b>€ 58.451.316,36</b>	<b>€ 58.220.484,49</b>	<b>€ 37.534.178,13</b>	<b>€ 20.686.306,36</b>

I residui attivi dell'esercizio 2000 e 2001 sono relativi a depositi cauzionali;

I residui attivi del 2003 sono relativi per € 51,6mila a trasferimenti dal Comune e dalla Provincia di Vercelli.

I residui attivi del 2004 sono relativi per € 33,7 mila a contributi e trasferimenti dalla Regione Piemonte e per la restante parte a trasferimenti interni.

I residui attivi del 2005 sono relativi per € 450 mila a contributi dalla Regione Piemonte suddivisi fra Lauree Professionalizzanti (€ 100 mila) e Bando Cipe 2004 (€ 72 mila) e per € 44 mila circa a trasferimenti dal MIUR relativi a progetti Firb 2001 e 2003.

I residui attivi del 2006 sono relativi per € 600 mila circa a contributi e trasferimenti dalla Regione Piemonte suddivisi fra Lauree Professionalizzanti e Bando Cipe, per € 20 mila a trasferimenti interni all'Ateneo, per oltre € 4 milioni per la realizzazione del Campus Universitario in Novara suddivisi tra la Regione Piemonte (€ 2.152.945,00), la Provincia di Novara (€ 1.000.000,00) ed il Comune di Novara (€1.000.000,00).

I residui attivi del 2007 sono relativi per € 40 mila a trasferimenti da Enti pubblici e privati per progetti di ricerca e borse di dottorato, per € 307 mila a trasferimenti Regione Piemonte per il co-

finanziamento di assegni di ricerca, per € 43 milaa trasferimenti interni all'Ateneo, come da allegato n.2.

**Tabella 10**

<b>Esercizio</b>	<b>Accertamenti FISR - FIRB</b>	<b>Residui Attivi</b>
2005	FIRB 2001 - L. Marchese prog. RBNE017MB5_002 - 50% assegnazione imp. 98/05	€ 47.783,00
2005	FIRB 2001 - accertamento quota per assegnazione luglio 2005	€ 198.712,00
2006	Finanziamento per progetto FIRB RBINO4BYZ7 Algoritmi per la scoperta e il ritrovamento di patterns	€ 24.290,00
2006	Finanziamento FIRB 2003 Perulli di cui € 30.060,00 accertati nel 2005 (695/05)	€ 70.140,00
2007	Saldi Progetti FIRB 2001 (20% RBNE017MB5_002, Marchese Leonardo), (Gaudino, Dianzani, Stanghellini)	€ 92.098,00
2008	FIRB - assegnazione ministeriale progetto specifico RCNE063ZN8 - Prof. Cremaschi	€ 89.950,00
	<b>TOTALE</b>	<b>€ 522.973,00</b>

In merito agli importi sopra indicati dovuti dal MiUR al 31/12/2008, per il finanziamento dei progetti di ricerca scientifica sul Fondo per gli investimenti della ricerca di base (Firb) e sul Fondo integrativo speciale ricerca (Fisr) che l'Ateneo ha ovviamente iscritto in bilancio come residui attivi, il Collegio dei Revisori dei Conti aveva reso noto "l'incertezza di riscossione di tali residui attivi relativi agli esercizi fino al 2005, atteso che a livello nazionale il MiUR è nella difficoltà di disporre l'erogazione delle somme indicate".

Nel corso dell'esercizio 2009 e 2010 sono invece stati riscossi residui attivi FIRB per € 377.173,00 e rimangono iscritti a bilancio per l'importo di € 152.034,00.

La segnalazione del Collegio dei Revisori dei Conti era dovuta ad una rigida applicazione da parte del Ministero dell'Economia e delle Finanze nei confronti del MiUR dell'istituto della perenzione amministrativa. Il Collegio dei Revisori ha anche raccomandato una scelta prudentiale dell'Amministrazione sull'aspettativa dell'utilizzo di tali residui e l'adozione di atti mirati.

Residui attivi non riaccertati:

**Tabella 11**

<b>EsercMov</b>	<b>Versante</b>	<b>Importo non riaccertato</b>
2006	Associazione ARS.UNI.VCO	-€ 18.050,00
<b>2006 Totale</b>		<b>-€ 18.050,00</b>
2007	Comune di Alessandria	-€ 1,95
	Dipartimento Scienze Chim.Alim.Farmaceut.Farmacol.	-€ 2.160,00

	Dipartimento Studi Impresa e Territorio	-€	201,57
	Facoltà di Giurisprudenza	-€	6.874,00
	Facoltà di Medicina e Chirurgia	-€	5.383,00
	Politecnico di Torino	-€	55.000,00
	Regione Piemonte	-€	14.712,84
<b>2007 Totale</b>		<b>-€</b>	<b>84.333,36</b>
2008	Agenzia Nazionale Italiana Socrates	-€	4.876,00
	Comune di Vercelli	-€	2,50
	Dipartimento Scienze Chim.Alim.Farmaceut.Farmacol.	-€	1.470,00
	Diversi	-€	98,14
	Facoltà di Economia	-€	2.880,00
	Facoltà di Giurisprudenza	-€	4.464,00
	Fondazione Cassa di Risparmio di Alessandria	-€	1.413,17
	Fondazione CRUI	-€	10.000,00
	Italia Lavoro S.p.a.	-€	3.093,02
	Regione Piemonte	-€	51.920,18
<b>2008 Totale</b>		<b>-€</b>	<b>80.217,01</b>
2009	Agenzia Nazionale Italiana Socrates	-€	1.404,00
	Azienda Sanitaria Locale n. 12	-€	3,00
	Comune di Cosenza	-€	4,50
	Dipartimento Scienze Chim.Alim.Farmaceut.Farmacol.	-€	600,00
	Facoltà di Economia	-€	41.160,00
	MIUR	-€	5.060,00
<b>2009 Totale</b>		<b>-€</b>	<b>48.231,50</b>
<b>Totale complessivo</b>		<b>-€</b>	<b>230.831,87</b>

I residui attivi ridotti nei confronti della Regione Piemonte (€ 14.712,84 nel 2007 ed € 51.920,18 nel 2008) si riferiscono ad assegni di ricerca attivati nel programma di attrattività ed investimento in capitale umano per i quali sono stati spesi e rendicontati minori importi rispetto al finanziamento regionale a causa delle rinunce intervenute. Nell'esercizio 2007 sono inoltre stati cancellati residui attivi per € 55.000,00 dal Politecnico di Torino relativi al progetto REES in quanto gestiti e riscossi direttamente dal Dipartimento di Medicina oltre ad accertamenti da Facoltà e Dipartimenti per affidamenti e quote conto terzi non riscuotibili. Relativamente all'esercizio 2008 sono stati cancellati accertamenti da Facoltà e Dipartimenti per affidamenti e quote conto terzi non esigibili. Dall'associazione ARS.UNI.VCO. sono stati cancellati € 18.050,00 nel 2006 per minori spese da parte dell'amministrazione.

I Residui passivi, derivanti da esercizi precedenti ammontano, al 31/12/2010, ad € 3.855.660,04:

**Tabella 12**

<b>Eserc.Mov.</b>	<b>Residui Iniziali</b>	<b>Importo Corrente</b>	<b>Pagamenti</b>	<b>Residui Passivi</b>
2000	€ 27.014,48	€ 27.014,48	€ 155,03	€ 26.859,45
2001	€ 6.821,80	€ 6.821,80	€ 0,00	€ 6.821,80
2002	€ 46.368,80	€ 12.699,33	€ 0,00	€ 12.699,33
2003	€ 74.696,09	€ 74.696,09	€ 0,00	€ 74.696,09
2004	€ 87.229,40	€ 87.229,40	€ 0,00	€ 87.229,40
2005	€ 155.983,97	€ 149.183,97	€ 64.305,28	€ 84.878,69
2006	€ 72.978,34	€ 57.938,40	€ 0,00	€ 57.938,40
2007	€ 317.386,53	€ 300.787,97	€ 224.075,73	€ 76.712,24
2008	€ 2.091.912,78	€ 2.043.093,18	€ 811.407,00	€ 1.231.686,18
2009	€ 7.177.834,93	€ 6.429.156,70	€ 4.233.018,24	€ 2.196.138,46
<b>Totale</b>	<b>€ 10.058.227,12</b>	<b>€ 9.188.621,32</b>	<b>€ 5.332.961,28</b>	<b>€ 3.855.660,04</b>

In tutti gli esercizi finanziari, una quota dei residui passivi è composta dagli “accantonamenti” per l'erogazione del TFR agli ex Lettori a contratto ora Collaboratori ed esperti linguistici. Sotto il profilo finanziario il trattamento di fine rapporto rappresenta una retribuzione differita che l'Amministrazione è tenuta ad erogare alla fine del rapporto di lavoro, quindi l'obbligazione per il datore di lavoro nasce al momento dell'assunzione del dipendente, restando incerto solamente il momento dell'adempimento. Per tutte le altre categorie di personale il trattamento di fine rapporto è erogato dall'Inpdap al quale vengono regolarmente versate le relative ritenute. Il dettaglio dei residui passivi relativo ad anni precedenti è illustrato nell'allegato n. 4.

I residui passivi non riaccertati di esercizi precedenti sono pari complessivamente a € 869.605,80, riconducibili ad economie di spesa ed arrotondamenti. In particolare circa € 452 mila si riferiscono ad impegni per la progettazione e la direzione lavori della ristrutturazione dell' “Ex-Ospedale Militare” in Alessandria. Tali impegni sono stati eliminati dalle scritture in relazione all'impossibilità di realizzazione dell'opera, in quanto, a seguito dell'effettuazione di specifiche indagini strutturali da parte del gruppo di progettazione, è risultato che un'intera ala dell'edificio deve essere demolita e ricostruita.

Il dettaglio delle riduzioni è illustrato nell'allegato n. 6 relativo al riaccertamento dei residui passivi.

### Avanzo di Amministrazione

L'Avanzo di Amministrazione è il risultato finanziario complessivo della gestione di competenza e della gestione dei residui. Per l'esercizio 2010 l'Avanzo è stato determinato in € 62.988.226,36 come risulta dalla situazione amministrativa, con un incremento di € 4.529.324,63 rispetto all'avanzo dell'esercizio precedente.

*Avanzo di Amministrazione al 31 dicembre 2010:*

<b><u>SITUAZIONE AMMINISTRATIVA</u></b>			
<b>AVANZO DI AMMINISTRAZIONE EFFETTIVO</b>			
AL 31 Dicembre 2010			
<b><u>Fondo di cassa</u></b>			
Fondo di cassa al 01/01/2010		€	9.814.685,48
Riscossioni effettuate nel corso del 2010	competenza	€	75.636.736,49
	residui	€	37.534.178,13
Pagamenti effettuati nel corso del 2010	competenza	€	94.022.294,55
	residui	€	5.332.961,28
<b><u>Avanzo di cassa al 31/12/2010</u></b>		<b>€</b>	<b><u>23.630.344,27</u></b>
<b><u>Residui attivi</u></b>			
Residui attivi di esercizi pregressi al 01/01/2010		€	58.451.316,36
Residui attivi di esercizi pregressi riscossi		€	37.534.178,13
Residui attivi di esercizi pregressi non riaccertati		€	230.831,87
Residui attivi di esercizi pregressi riaccertati al 31/12/2010		€	20.686.306,36
Residui attivi dell'esercizio in chiusura		€	29.029.042,94
<b><u>Residui attivi totali</u></b>		<b>€</b>	<b><u>49.715.349,30</u></b>
<b><u>Residui passivi</u></b>			
Residui passivi di esercizi pregressi al 01/01/2010		€	10.058.227,12
Residui passivi di esercizi pregressi pagati		€	5.332.961,28
Residui passivi di esercizi pregressi non riaccertati		€	869.605,80
Residui passivi di esercizi pregressi riaccertati al 31/12/2010		€	3.855.660,04
Residui passivi dell'esercizio in chiusura		€	6.509.392,54
<b><u>Residui passivi totali</u></b>		<b>€</b>	<b><u>10.365.052,58</u></b>



<b><u>Avanzo di amministrazione effettivo</u></b>		
Avanzo di cassa al 31/12/2010	€	23.630.344,27
Residui attivi dell'esercizio in chiusura	€	49.715.349,30
Residui passivi dell'esercizio in chiusura	€	10.365.052,58
<b><u>Avanzo di amministrazione effettivo</u></b>	<b>€</b>	<b>62.980.640,99</b>
Avanzo presunto al 31/12/2010 (Bilancio preventivo 2011)	€	45.042.800,81
Avanzo effettivo al 31/12/2010	€	62.980.640,99
<b><u>Maggiore Avanzo</u></b>	<b>€</b>	<b>17.937.840,18</b>
	<u>Vincolato</u>	<u>Libero</u>
Avanzo presunto al 31/12/2010	€ 39.717.620,27	€ 5.325.180,54
Avanzo effettivo al 31/12/2010	€ 53.480.811,17	€ 9.499.829,82
<b><u>Maggiore Avanzo</u></b>	<b>€ 13.763.190,90</b>	<b>€ 4.174.649,28</b>

L'Avanzo di Amministrazione quota libera ha avuto un incremento di € 3.819.582,20 rispetto al 2009 (precedente quota libera € 5.680.247,62), dovuti principalmente ad economie di spesa registrate nell'ambito delle opere edili di cui oltre 3 milioni di Euro per la mancata ristrutturazione dell'edificio "EX-Ospedale" Militare in Alessandria.

Una parte di tale avanzo è già stata iscritta in bilancio, in quanto in sede di predisposizione del bilancio di previsione dell'Esercizio Finanziario 2010 era stato individuato presuntivamente e prudenzialmente un Avanzo di Amministrazione di € 45.042.800,81 di cui € 39.717.620,17 vincolato ed € 5.235.180,54 libero.

Un ulteriore quota pari ad € 43.662,03 è stata iscritta a bilancio con delibera n. 3/2011/6.1 del Consiglio di Amministrazione in data 25 Marzo 2011. Sono infatti stati riportati nell'esercizio 2011, previo parere del Collegio dei Revisori dei Conti, le quote vincolate per le borse di studio ed il fondo per l'internazionalizzazione al fine di poter essere utilizzate immediatamente. Inoltre altri € 736.144,82 sono stati riportati con Decreto Rettorale D'urgenza Rep. 21/2011, prot. n. 6959 del 08/04/2011, sempre previo parere favorevole del Collegio dei Revisori dei Conti, al fine di poter erogare il trattamento accessorio e il Fondo Comune di Ateneo al personale tecnico-amministrativo e al personale docente relativo ad esercizi già scaduti;

Il maggiore Avanzo di Amministrazione pari ad € 13763.190,90, è suddiviso, sempre secondo quanto riportato nella situazione amministrativa, in Avanzo libero da vincoli € 4.174.649,28 ed in Avanzo con vincoli di destinazione € 13.763.190,90 da iscrivere, sempre secondo necessità e man mano che viene realizzato, nei capitoli di bilancio individuati.

In merito all'Avanzo di Amministrazione è opportuno chiarire alcuni aspetti di fondamentale importanza.

L'Avanzo di Amministrazione è una posta di bilancio che deve essere valutata con estrema prudenza e che può essere utilizzata solo nel momento della sua realizzazione.

Esemplificando l'Avanzo di Amministrazione è la risultante algebrica di:

Avanzo di cassa al 31/12 (segno positivo)

Residui attivi al 31/12 (segno positivo)

Residui passivi al 31/12 (segno negativo)

Premesso che l'Avanzo di cassa dell'Ateneo al 31/12 è prevalentemente utilizzato per il versamento, entro il 16/1, delle ritenute sugli emolumenti stipendiali corrisposti nel mese di dicembre, si può vedere che la voce più "importante" nella determinazione dell'Avanzo è data dalla somma dei residui attivi, cioè dalle somme, regolarmente accertate e non ancora introitate, che l'Università ha in ogni caso il diritto di introitare (immediatamente o al verificarsi di determinate condizioni). Se l'incasso di una quota rilevante di questi residui attivi dovesse divenire "incerto", perché i relativi crediti sono riconosciuti di dubbia e difficile esazione o assolutamente inesigibili, l'Ateneo potrebbe venirsi a trovare nella posizione di non poter adempiere alle proprie obbligazioni.

La maggior parte dei residui attivi dell'Ateneo deriva da finanziamenti statali e di Enti Pubblici e da trasferimenti interni.

**Tabella 13**

<b>Provenienza Residui attivi</b>	<b>Residui attivi 2010</b>	<b>Residui attivi anni precedenti</b>	<b>Totale complessivo</b>
Altro	€ 5.641.293,52	€ 10.123.817,26	<b>€ 15.765.110,78</b>
Regione	€ 6.574.767,80	€ 6.562.367,65	<b>€ 13.137.135,45</b>
Stato	€ 13.288.254,08	€ 2.162.325,76	<b>€ 15.450.579,84</b>
Trasferimenti interni	€ 3.524.727,54	€ 1.837.795,69	<b>€ 5.362.523,23</b>
<b><i>Totale complessivo</i></b>	<b><i>€ 29.029.042,94</i></b>	<b><i>€ 20.686.306,36</i></b>	<b><i>€ 49.715.349,30</i></b>



## **RENDICONTO FINANZIARIO**

### **ENTRATE**

La gestione finanziaria svolta dall'Università nell'anno 2010 risulta dalla gestione di competenza e dalla gestione residui. Quest'ultima riporta le somme accertate non riscosse e le somme impegnate non pagate di competenza di esercizi precedenti.

- **TITOLO I: Contribuzione studentesca**

Il TITOLO I è suddiviso in due categorie: "Tasse e contributi corsi di laurea" e "Tasse e contributi studenti altri corsi universitari".

Quest'ultima categoria ricomprende i capitoli di entrata relativi a tasse e contributi delle scuole di specializzazione, dei corsi di perfezionamento, dei corsi di Master.

L'attuale normativa prevede la determinazione della tassa di iscrizione e dei contributi sulla base della natura e dell'ammontare del reddito, della situazione patrimoniale e del nucleo familiare dello studente.

La previsione iniziale delle entrate contributive ammonta a € 9.241.000,00 mentre l'importo accertato risulta essere di € 10.024.478,10, a fronte dei quali sono stati disposti rimborsi tasse agli studenti per complessivi € 414.082,95 (tit. 2 cat. 03 cap. 014 'Rimborso tasse e contributi studenti' delle uscite).

Occorre rimarcare che l'art. 5 D.P.R. 25/7/1997 n° 306 stabilisce nel 20% dell'importo del finanziamento ordinario annuale dello Stato, il limite massimo della contribuzione studentesca per i corsi di diploma e di laurea (con esclusione dei corsi di specializzazione e degli altri corsi di studio post laurea). L'importo derivante da tasse e contributi studenti per Corsi di Laurea iscritto a bilancio nel corso del 2010, relativo alla seconda rata dell'Anno Accademico 2009/2010 e alla prima rata dell'Anno Accademico 2010/2011, è pari a € 8.758.304,00, che, al netto dei rimborsi tasse di iscrizione ai soli corsi di laurea pari a € 414.082,95, corrisponde al 18,79% del FFO consolidato (Ad oggi non è ancora pervenuta l'assegnazione definitiva del FFO 2010, provvisoriamente stabilito in € 44.407.044).

**Tabella 14**

<b>capitolo</b>	<b>Descrizione</b>	<b>Accertamento</b>
101001	Tasse e contributi corsi di laurea - studenti ex DM 509/99	€ 8.469.064,00
101002	Tasse e contributi corsi di laurea - studenti ante DM 509/99	€ 289.240,00
		<b>€ 8.758.304,00</b>
	Rimborsi tasse di iscrizione a corsi di laurea	€ 414.082,95
	<b>Totale Tasse e contributi corsi di laurea al netto dei rimborsi</b>	<b>€ 8.344.221,05</b>
	FFO 2010 provvisorio consolidabile	€ 44.407.044,00
	Tasse CDL/FFO	<b>18,79%</b>
102001	Altre tasse e contributi - studenti ex DM 509/99	€ 247.313,79
102002	Altre tasse e contributi - studenti ante DM 509/99	€ 21.400,00
102003	Contributi scuole di specializzazione	€ 381.835,00
102004	Contributi altri corsi istituzionali	€ 615.625,31
	<b>Totale Tasse e contributi studenti altri corsi universitari</b>	<b>€ 1.266.174,10</b>

L'importo introitato nel 2010 di oltre 8,7 M€ è riferito alla prima rata 2010/2011 ed alla seconda rata 2009/2010.

Le entrate derivanti dalla contribuzione studentesca negli ultimi Anni accademici hanno avuto il seguente andamento:

Anno accademico 2006/2007	€ 8.691.771,28
Anno accademico 2007/2008	€ 8.633.977,57
Anno accademico 2008/2009	€ 8.868.029,10
Anno accademico 2009/2010	€ 8.746.195,50
Anno accademico 2010/2011	€ 7.232.937,35 in data 1905/2010

Nella Categoria 2 capitolo 003 "Contributi scuole di specializzazione" sono stati accertati € 381.835,00 nel capitolo 004 "Contributi altri corsi istituzionali" sono stati accertati 615.625,31, relativi alla contribuzione per l'iscrizione a Scuole di Specializzazione e Master, assegnati alle Strutture cui afferisce la gestione contabile di tali corsi (la contribuzione per l'iscrizione alle scuole di specializzazione è stata assegnata nella misura del 50%, mentre quella per l'iscrizione ai Master è stata assegnata per il 90%).

• **TITOLO II: Entrate derivanti da contratti, convenzioni e accordi**

Il Titolo II è composto da un'unica categoria denominata: "Contributi derivanti da contratti, convenzioni e accordi" in cui sono ricompresi i capitoli di entrata relativi a contributi derivanti da contratti, convenzioni con il MIUR, con l'Unione Europea, con le Regioni, le Province, i Comuni, ed i contributi inerenti l'indennità corrisposta al personale universitario convenzionato con il Servizio Sanitario Nazionale ai sensi dell'art. 6 del Decreto legislativo 21/12/1999 n. 517.

La previsione iniziale ammontava ad € 5.772.000,00, di cui € 4.470.000,00 per indennità al personale convenzionato con il Servizio Sanitario Nazionale, accertata definitivamente per € 4.267.693,73.

Il titolo accoglie inoltre i finanziamenti, da parte di Istituti ed associazioni private e pubbliche, relativi ai posti aggiunti per le scuole di specializzazione mediche la cui previsione iniziale pari ad € 306.000,00 (basata sulla stima di n.12 nuovi posti aggiunti) è stata accertata definitivamente per € 742.000,00.

L'importo accertato nell'intero titolo risulta essere di € 6.338.577,54 composto dalle seguenti entrate:

- Finanziamento da parte della Provincia di Alessandria Lavoro per l'affitto di nuovi spazi didattici per le Strutture Alessandrine: € 77.466,50.
- Finanziamento da parte dell'Associazione ARS.UNI.VCO, per il terzo ciclo della didattica del corso di laurea in "Promozione e Gestione del turismo" della Facoltà di Economia, avente sede nella città di Domodossola/Stresa, per gli Anni Accademici 2009/2010: € 68.000,00;
- Finanziamento da parte del COREP per il corso di Master in "Sviluppo Locale" anno accademico 2008/2009: € 33.671,09;
- Finanziamento da parte del COREP per il corso di Master in "Sviluppo Locale" anno accademico 2007/2008: € 15.289,50;
- Finanziamento da parte di ENAIP Piemonte per il corso di Master in "Informazione giornalistica" anno accademico 2008/2009: € 21.248,00;
- Finanziamento da parte del COREP per il corso di Master in "Materiali per Energia ed Ambiente" anno accademico 2008/2009: € 16.982,00;
- Finanziamento Cassa di Risparmio di Vercelli per il Corso di Laurea in Scienza dei Materiali: € 40.000,00;
- Contributo Banca Intesa San Paolo per le attività istituzionali: € 45.000,00;
- Finanziamento da parte di "UCB Pharma" per il corso di Master in "Discipline Regolatorie": € 2.500,00;

Infine sono stati accertati € 61.168,81 da parte di Istituti Superiori per i Corsi IFTS ed € 961.547,91, da parte di soggetti esterni, per il finanziamento di posti di ricercatori universitari, professori ordinari ed associati;

### **TITOLO III: Entrate da trasferimenti**

#### **CAT. 01 – ASSEGNAZIONI CORRENTI DALLO STATO**

In questa categoria rientra il Fondo di Finanziamento Ordinario dello Stato, previsto dall'art. 5 legge 24/12/1993 n° 537, relativo alla quota a carico del bilancio statale per il funzionamento e le attività istituzionali delle Università, ivi comprese le spese per il personale, per l'ordinaria manutenzione degli edifici e per la ricerca scientifica, ad eccezione delle quote destinate ai progetti di ricerca di interesse nazionale di cui all'art. 65 D.P.R. 11/7/80 n° 382 ed ai finanziamenti per l'edilizia generale dipartimentale.

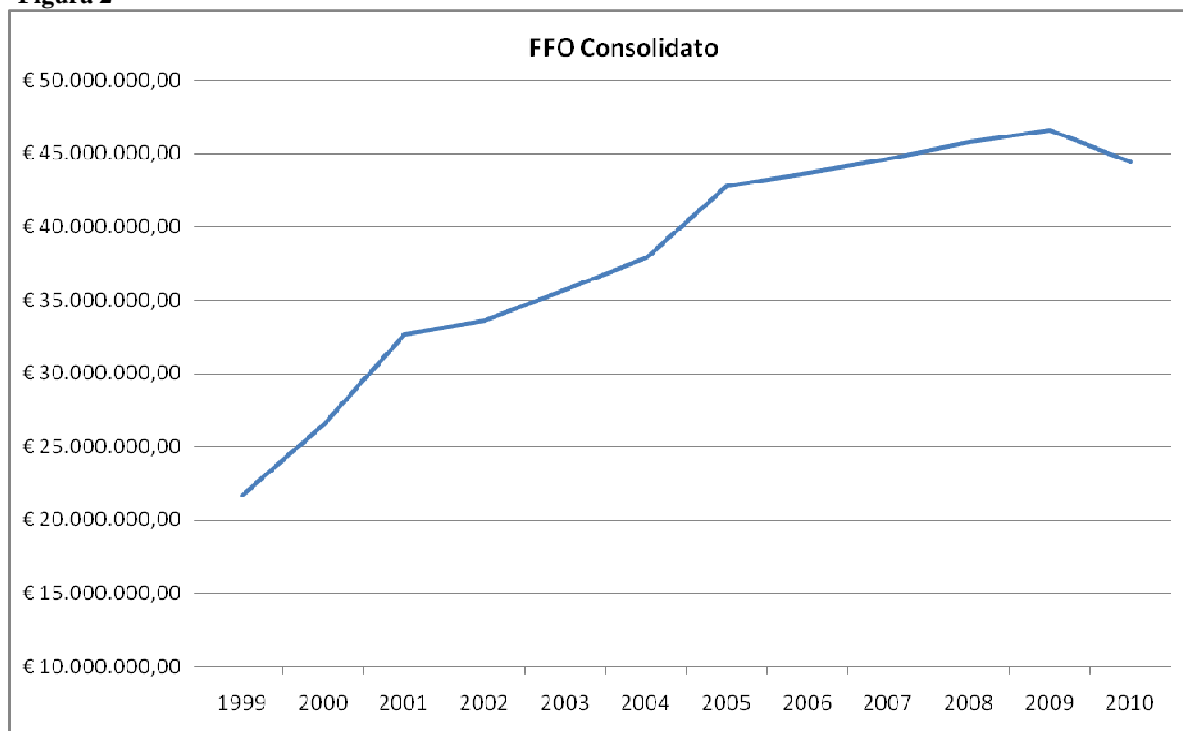
Il fondo provvisorio è stato iscritto nel bilancio per 44.452.836 con nota MiUR n. 1563 del 31/12/2010.

Nel dettaglio le assegnazioni consolidabili sono state definite in:

**Tabella 15**

<b><u>FFO consolidato</u></b>	<b><u>1999</u></b>	21.668.869,00
	<b><u>2000</u></b>	26.513.643,75
	<b><u>2001</u></b>	32.674.513,39
	<b><u>2002</u></b>	33.582.276,00
	<b><u>2003</u></b>	35.681.719,00
	<b><u>2004</u></b>	37.890.650,00
	<b><u>2005</u></b>	42.737.115,00
	<b><u>2006</u></b>	43.637.654,00
	<b><u>2007</u></b>	44.622.527,00
	<b><u>2008</u></b>	45.763.769,00
	<b><u>2009</u></b>	46.597.571,00
	<b><u>2010</u></b>	44.407.044,00

Rispetto al 2009 la riduzione del Fondo di Finanziamento Ordinario 2010 è stata di € 2.190.527 corrispondente al - 4,7%.

**Figura 2**

Nel FFO 2010 sono stati i seguenti importi non consolidabili per le seguenti voci:

- € 273.573 per interventi di rivalutazione borse di dottorato di ricerca;
- € 98.898 per interventi di integrazione assegni di ricerca;
- € 57.337 per interventi anagrafe degli studenti, anagrafe dei laureati e incentivo e sostegno sperimentazione sistema contabilità economica patrimoniale;
- € 10.520 per interventi di cooperazione interuniversitaria internazionale strutturata;
- € 35.273 per interventi per studenti diversamente abili;

**Tabella 16**

<b>FFO consolidabile 2010</b>	
<b>FFO consolidabile 2009*</b>	<b>36.653.081</b>
Efficienza	2.953.061
Art. 2 D.L. 10/11/2008	4.785.823
Cof. Mobilità e chiamate dirette	15.079
<b>Totale FFO 2010</b>	<b>44.407.044</b>

\* Fondo di Finanziamento Ordinario ridotto del 20%.



In questa categoria sono state inoltre introitate le seguenti assegnazioni:

- Assegnazione per l'assunzione dei ricercatori ai sensi L. 296 27/12/2006: 646.941,00;
- Fondo per le assunzioni dei ricercatori: € 166.875,00;
- Assegnazione per borse di studio post laurea 2010 : € 715.942,03;
- Assegnazione borse aggiuntive dottorato di ricerca 2009: € 238.673,25;
- Assegnazione per il cofinanziamento di assegni di ricerca 2010: € 477.960,00;
- Integrazione assegni di ricerca: 98.898,00;
- Assegnazione per l'incentivazione di attività di tutorato ai sensi dell'art. 2 del D.M. n. 198/2003, esercizio 2010: € 67.538,00;
- Assegnazione per il sostegno degli studenti iscritti ai corsi di laurea afferenti alle classi 21, 25, 32 e 37 ai sensi dell'art. 4 del D.M. n. 198/2003: € 29.470,00
- Assegnazione A.A. 2008/2009 art. 1 DM 198/2003, mobilità internazionale studenti: € 33.276,00;
- Assegnazione DM 21/12/2010 n. 655 art. 8 interventi per dottorato di ricerca: 273.573,00;
- Assegnazione D 198/2003 art. 7 – Fondo per il sostegno dei giovani – prestiti d'onore: € 23.076,52;
- Assegnazione Piano Nazionale Lauree Scientifiche: €25.824,00;
- Finanziamento sospensioni contratti di formazione specialistica scuole di specializzazione area sanitaria a.a. 2008/2009: € 1.152.041,29;
- Finanziamento sospensioni contratti di formazione specialistica scuole di specializzazione area sanitaria a.a. 2006/2007 e a.a. 2007/2008: € 102.970,45;
- Anagrafe studenti, laureati e incentivo e sostegno sperimentazione contabilità economica patrimoniale: € 57.337,00;
- Interventi di assegnazione – D.M. 23 settembre 2009, n. 45, art. 6 – “Chiamate dirette nei ruoli dei docenti di studiosi ed esperti stranieri o italiani impegnati all'estero”.
- Interventi di assegnazione DM 655/2010, art. 7 – Interventi di cooperazione interuniversitaria internazionale strutturata.

Nel corso dell'esercizio è stato versato un acconto per i contratti per medici specializzandi pari ad € 5.266.028,38 relativi ad n. 207 contratti per l'anno accademico 2009/2010 di cui 90 relativi al I° e II° anno (pari ad € 25.000,00 cadauno) e 117 dal III° al VI° anno (pari ad € 26.000 cadauno).

## **CAT. 02 –TRASFERIMENTI CORRENTI DA ALTRI SOGGETTI**

In questa categoria rientrano i trasferimenti correnti da Enti territoriali, da Aziende sanitarie ASL, da altre Università pubbliche, da Enti di Ricerca Pubblici, da imprese private e pubbliche, da altre Amministrazioni Pubbliche. A fronte di una previsione iniziale di € 1.382.204,00 sono state complessivamente accertate entrate per € 2.375.550,43. Tra gli accertamenti effettuati sono da evidenziare:

- Finanziamento, da parte della Regione Piemonte, del 2° anno delle 3 linee di azione, atto integrativo 2008, nell'ambito del programma di attrattività ed investimento in capitale umano per il co-finanziamento di n. 31 assegni di ricerca biennali ed n.12 borse di studio per l'importo complessivo di € 467.000,00
- Finanziamento, da parte della Regione Piemonte, del rinnovo, delle 3 linee di azione nell'ambito del programma di attrattività ed investimento in capitale umano attraverso il co-finanziamento di n. 39 assegni di ricerca biennali e le relative borse di studio per l'importo complessivo di € 528.900,00;
- Finanziamenti, da parte di Aziende Sanitarie Locali ed aziende ospedaliere, dei contratti per medici specializzandi A.A. 2010/2011 per € 343.468,30 ed integrazione dei contratti A.A. 2009/2010 per € 51.000,00;
- Finanziamenti, da parte dell'Agenzia Nazionale Italiana Socrates, delle borse di mobilità dell'A.A. 2010/2011 per € 111.580,00;
- Finanziamento, da parte della Regione Piemonte per il finanziamento dei corsi "storia delle donne e di genere" a.a. 08/09 – a.a. 09/10 e "artigianato e attività produttive" a.a. 08/09;
- Fondazione Cassa di Risparmio di Torino, accordo regionale per il potenziamento della ricerca e dell'alta formazione per € 52.800,00
- Finanziamento da parte della Fondazione Cariplo per il convegno "la giustizia costituzionale a una svolta (1991-2010): € 10.000,00;
- Finanziamento da parte della Fondazione Cassa di Risparmio di Vercelli per n. 2 assegni di ricerca e convegni: € 58.000,00;

Inoltre la Regione Piemonte ha approvato i finanziamenti per i progetti relativi al Bando Direttiva Alta Formazione per il quale sono stati accertati € 286990,00.

Infine nel corso dell'esercizio 2009 è stato sottoscritto l'accordo di programma per la valorizzazione della presenza universitaria nell'alessandrino che prevede il contributo di € 600.000,00 nel triennio 2009-2011 da parte della Provincia di Alessandria (€ 300.000,00) e del Comune di Alessandria (€ 300.000,00). La quota

2010 accertata ed assegnata alla Facoltà di Scienze Matematiche, Fisiche e Naturali è pari complessivamente ad € 50.000,00.

### **CAT. 03 – ASSEGNAZIONI IN CONTO CAPITALE DALLO STATO**

Nell'esercizio 2010 è stata accertata l'assegnazione MiUR per il bando relativo ai progetti di ricerca scientifica di rilevante interesse nazionale 2008 pari ad € 597.535,00 co-finanziati per € 212.100,00 dall'Ateneo. Nella medesima categoria il ministero ha assegnato i progetti FIRB 2008 per l'importo complessivo di € 354.402,00.

Non sono state effettuate, da parte del Miur, assegnazioni per l'edilizia generale e dipartimentale.

### **CAT. 04 – TRASFERIMENTI IN CONTO CAPITALE DA ALTRI SOGGETTI**

Con la nota protocollo n. 793/Ric del 1 Ottobre 2007, la Regione Piemonte ha comunicato il riparto del finanziamento di interventi per spese di edilizia a favore dell'Università e del Diritto allo studio previsti dalla Legge Regionale 29/1999:

Anno 2007	€ 2.500.300,00
Anno 2008	€ 2.299.700,00
Anno 2009	€ 1.600.000,00
Anno 2010	€ 2.600.000,00

Nel corso del 2010 è stata accertata l'ultima assegnazione pari ad € 2.600.000,00.

Dalla Regione Piemonte sono stati inoltre accertati € 547.830,45 per il finanziamento dei progetti di ricerca relativi al "Bando regionale per la ricerca industriale e lo sviluppo precompetitivo" per l'anno 2006 approvata con determinazione n. 773 dell'11 Luglio 2007, € 997.068,00 relativi al Bando regionale per i progetti di ricerca industriale e/o sviluppo sperimentale "converging technologies", determina dirigenziale n.18 del 16/03/2009 ed € 2.920.000,00 per i progetti di ricerca relativi al Bando in Scienze Umani e Sociali. La Fondazione CARIPO ha assegnato € 2.035.000,00 per i bandi "ricerca scientifica in ambito biomedico" e "capitale umano di eccellenza" trasferiti ai partner esterni ed ai Dipartimenti di Scienze Mediche e di Scienze Farmaceutiche e Farmacologiche.

Dalla Compagnia di San Paolo sono stati accertati € 1.000.000,00 per diversi progetti nell'ambito della convenzione quadro triennale con l'Università, una parte trasferiti ai Centri di Gestione Autonoma ed una parte gestiti dall'Amministrazione Centrale su indicazione degli stessi Centri.

Infine l'associazione per lo sviluppo dell'Università nel territorio novarese ha finanziato gli allestimenti del laboratorio di Biotecnologie presso la Facoltà di Farmacia in Novara.

- **TITOLO IV: Altre entrate**

Questo titolo comprende la categoria relativa alla "Vendita di beni e servizi e entrate patrimoniali" in cui l'Amministrazione ha gestito convenzioni per attività conto terzi per un importo di € 31.042,48, contributi per esami di Stato per € 81.900,00, test di pre-immatricolazione per € 139.370,00, tariffe per l'erogazione di servizi agli studenti quali "Test ECDL" per € 29.009,00. Gli interessi attivi su conto corrente bancario sono stati accertati per € 5.832,36.

La categoria relativa alle "Poste correttive e compensative di spese" contiene i recuperi e rimborsi per gli emolumenti erogati al personale (accertati per € 23519,14), i recuperi per il servizio mensa (accertati per € 69.691,81), rimborsi per personale comandato (accertato per € 37.580,76).

Nel capitolo "Altre poste correttive e compensative di spesa" sono stati introitati premi assicurativi per € 18.741,00, Borse di Studio Erasmus per € 3.000,00, dalla Regione Piemonte per il credito Irap € 95.00541, imposta di bollo per € 147.837,17 ed altre voci di vario genere per € 59.341,07.

Nella categoria "Accensione di prestiti" non è stato accertato alcun introito, in quanto l'Amministrazione non ha dovuto ricorrere a finanziamenti di breve o lungo periodo.

- **TITOLO V – Trasferimenti interni**

Gli accertamenti relativi ai trasferimenti interni ammontano complessivamente ad € 3.663.560,75.

Al capitolo 5 "Altri Trasferimenti correnti" sono stati accertati € 150.904,43, relativi alle quote a carico delle Facoltà interessate, di compensi per disponibilità e per attività seminariale svolta da personale tecnico amministrativo, di compensi a favore del personale docente per attività di direzione, coordinamento ed organizzazione dei corsi di Laurea e di Master. L'importo complessivo riscosso nel 2010 ammonta a € 20.755,64.

Al capitolo 7 "Trasferimenti all'Amministrazione per il pagamento della didattica e di borse di studio" sono stati accertati € 2.415.683,11, relativi alle quote a carico dei Dipartimenti e delle Facoltà interessate

per assegni per la collaborazione all'attività di ricerca, borse di studio di sostegno e perfezionamento alla didattica, borse di studio per la frequenza ai corsi di dottorato di ricerca, affidamenti interni ed esterni svolti nell'ambito dei corsi di Laurea e di Master. L'importo complessivo riscosso nel 2010 ammonta a € 375.208,26.

Al capitolo 8 "Percentuale all'Università su prestazioni a pagamento c/terzi", relativamente all'attività commerciale effettuata dai Centri di Gestione Autonoma, sono stati accertati € 55.890,24, di cui € 24.848,76 introitati e relativi a convenzioni concluse ed € 31.041,48 ancora da riscuotere e relativi a convenzioni in essere.

Al capitolo 9 "Percentuale all'Amministrazione per il Fondo Comune di Ateneo" sono stati accertati € 165.430,68 di cui € 74.546,26 introitati e relativi a convenzioni concluse ed € 90.884,42 ancora da riscuotere e relativi a convenzioni in essere.

Al cap. 10 "Trasferimenti per rimborsi IVA su prestazioni c/terzi" e 11 "Trasferimenti per rimborsi IVA intracomunitaria" è stato accertato complessivamente l'importo di € 255.197,23 quale rimborso per gli importi versati dall'Amministrazione per l'Iva intracomunitaria e per Iva relativa all'attività di tipo commerciale effettuata dai Dipartimenti.

Al cap. 12 "Trasferimenti per recuperi e rimborsi" sono stati accertati € 182.746,80 provenienti dai Centri di Gestione Autonoma per rimborsi di spese anticipate dall'Amministrazione per banche dati, coperture assicurative su contratti, rimborsi per licenze informatiche.

### FONDO COMUNE DI ATENEO

I capitoli in entrata che accolgono le rilevazioni a favore del Fondo Comune di Ateneo sono il Tit. 4 Cat. 01 Cap. 001 "Attività commerciale", relativamente alle convenzioni gestite direttamente dal Rettorato, in cui sono stati accertati, nel corso del 2010, € 75854,28 di cui € 45.987,30 già riscossi ed il Tit. 5Cat. 01 Cap. 009 "Percentuale all'Amministrazione per il Fondo Comune di Ateneo" in cui l'accertato, totalmente destinato, corrisponde ad € 165.430,68 di cui introitati € 74.546,26.

Con il Decreto del Rettore Rep. n. 322/2008 del 30/07/2008 è stato modificato l'art. 6 del Regolamento di Ateneo per la gestione delle prestazioni, dei progetti, dei contratti e delle convenzioni di ricerca, di didattica e di consulenza in cui si prevedeva che l'aliquota per le attività conto terzi era pari al 5%. La nuova aliquota destinata al Fondo Comune di Ateneo è pari al 9%.

La percentuale accertata è stata quantificata in €8.900,73 di cui introitati in € 5.245,45.

Complessivamente al 31/12/2010 il FCA risulta riscosso in competenza per l'importo di € 79.791,71 e risulta ancora da riscuotere per l'importo di € 94539,70

Nel Corso dell'esercizio 2010 è stato utilizzato parte del Fondo Comune di Ateneo per l'importo di € 219.626,94.

Con Decreto Rettorale D'Urgenza Rep. 21/2010 prot. n. 6959 del 11/04/2011, è stato riportato per il Fondo Comune di Ateneo l'importo di € 315.898,91 al netto della quota già utilizzata nell'esercizio 2005 pari ad € 90.024,59, nel 2007 € 70.702,76, nel 2008 € 68.443,83, nel 2010 € 219.626,94 e delle diseconomie registrate in diversi esercizi, pari ad € 1.272,84.

Il FCA vincolato in Avanzo di Amministrazione effettivo deriva dalle rilevazioni dei diversi anni secondo lo schema indicato nella tabella; complessivamente € 210.960,15 risultano riscossi al 31/12/2010 e sono pertanto utilizzabili, mentre € 104.938,76 devono ancora essere introitati e potranno essere utilizzati solo a seguito della riscossione dei relativi accertamenti.

**Tabella 17**

<i>Totale FCA da vincolare in avanzo di Amministrazione al 31/12/2010 Comprende anche riscosso al 31/12/2009 già prenotato nel bilancio 2010</i>									
	FCA 2003	FCA 2004	FCA 2005	FCA 2006	FCA 2007	FCA 2008	FCA 2009	FCA 2010	Totale
Riscosso al 31/12/2004	€ 72.109,91	€ 27.080,09	€ -	€ -	€ -	€ -	€ -	€ -	€ 99.190,00
Riscosso al 31/12/2005	€ 874,73	€ 11.871,89	€ 24.357,84	€ -	€ -	€ -	€ -	€ -	€ 37.104,46
Riscosso al 31/12/2006	€ 6.649,50	€ 2.157,46	€ 21.728,17	€ 19.651,30	€ -	€ -	€ -	€ -	€ 50.186,43
Riscosso al 31/12/2007	€ -	€ 150,00	€ 2.968,41	€ 32.243,16	€ 48.913,37	€ -	€ -	€ -	€ 84.274,94
Riscosso al 31/12/2008	€ 802,13	€ 7,50	€ 518,75	€ 1.938,92	€ 32.377,67	€ 60.706,52	€ -	€ -	€ 96.351,49
Riscosso al 31/12/2009	€ -	€ 14,13	€ -	€ 25,00	€ 4.530,16	€ 67.478,27	€ 72.426,58	€ -	€ 144.474,14
Riscosso al 31/12/2010	€ -	€ -	€ -	€ -	€ 1.816,67	€ 4.930,71	€ 61.637,72	€ 79.791,71	€ 148.176,81
FCA non riaccertato	€ -	€ 183,34	€ -	€ -	€ -	€ 639,50	€ 450,00	€ -	€ 1.272,84
Da riscuotere al 31/12/2010	€ -	€ -	€ -	€ 58,33	€ 2.658,33	€ 3.130,20	€ 4.552,20	€ 94.539,70	€ 104.938,76
<b>Totale</b>	<b>€ 80.436,27</b>	<b>€ 41.464,41</b>	<b>€ 49.573,17</b>	<b>€ 53.916,71</b>	<b>€ 90.296,20</b>	<b>€ 136.885,20</b>	<b>€ 139.066,50</b>	<b>€ 174.331,41</b>	<b>€ 765.969,87</b>
FCA Utilizzato nel 2005	€ 72.984,64	€ 17.039,95	€ -	€ -	€ -	€ -	€ -	€ -	€ 90.024,59
FCA Utilizzato nel 2006	€ -	€ -	€ -	€ -	€ -	€ -	€ -	€ -	€ -
FCA Utilizzato nel 2007	€ 6.649,50	€ 23.886,15	€ 40.167,11	€ -	€ -	€ -	€ -	€ -	€ 70.702,76
FCA Utilizzato nel 2008	€ 802,13	€ 340,84	€ 9.406,06	€ 53.833,38	€ 4.061,42	€ -	€ -	€ -	€ 68.443,83
FCA Utilizzato nel 2009	€ -	€ -	€ -	€ -	€ -	€ -	€ -	€ -	€ -
FCA Utilizzato nel 2010	€ -	€ 14,13	€ -	€ 25,00	€ 83.576,45	€ 133.115,50	€ 2.895,86	€ -	€ 219.626,94
FCA non riaccertato	€ -	€ 183,34	€ -	€ -	€ -	€ 639,50	€ 450,00	€ -	€ 1.272,84
FCA incassato da riportare nel 2011	€ -	€ -	€ -	€ -	€ -	€ -	€ 131.168,44	€ 79.791,71	€ 210.960,15
FCA da incassare da riportare nel 2011	€ -	€ -	€ -	€ 58,33	€ 2.658,33	€ 3.130,20	€ 4.552,20	€ 94.539,70	€ 104.938,76
<b>Da riportare nel 2010</b>	<b>€ -</b>	<b>€ -</b>	<b>€ -</b>	<b>€ 58,33</b>	<b>€ 2.658,33</b>	<b>€ 136.885,20</b>	<b>€ 139.066,50</b>	<b>€ 174.331,41</b>	<b>€ 315.898,91</b>

- **TITOLO VI: Partite di giro**

**CAT. 1- PARTITE DI GIRO**

Le Partite di giro comprendono le entrate e le spese che si effettuano per conto di terzi (ritenute sulle retribuzioni e altre partite finanziarie con altri enti del settore pubblico). L'importo inizialmente previsto ammontava ad € 15.390.000,00, a fronte del quale è stato accertato al 31/12/2010 complessivamente l'importo di € 16.461.404,43. Le previsioni iniziali sono state incrementate di oltre 1,8 milioni di cui 300 mila sul capitolo 1 "ritenute erariali", in modo da poter utilizzare le partite di giro per l'accantonamento delle ritenute a carico dei dipendenti sugli stipendi mensili, in attesa della relativa liquidazione da parte dell'Università, in veste di sostituto di imposta, il giorno 16 del mese successivo. Un'ulteriore 1,5 milioni sono stati stanziati sui capitoli 13 "trasferimenti interni per ritenute c/dipendente" e 14 "trasferimenti interni per ritenute c/ente" creati ad hoc nell'esercizio 2010 al fine di contabilizzare il versamento delle ritenute a favore del personale retribuito dai Centri di Gestione Autonoma.

E' stato necessario procedere con le modalità sopraindicate in quanto previsto dalla codifica SIOPE.

Il totale degli accertamenti in partite di giro nella parte entrate è uguale al totale degli impegni nella parte spese.

## SPESE

### TITOLO I: Risorse Umane

#### CAT. 1 - 2 - SPESE PER IL PERSONALE DOCENTE E TECNICO AMMINISTRATIVO

Il personale di ruolo dell'Ateneo è passato nel corso degli ultimi quattro esercizi da 721 a 728 unità, così suddivise (dati Miur – Proper):

**Tabella 18**

	situazione al 31/12/2004	situazione al 31/12/2005	situazione al 31/12/2006	situazione al 31/12/2007	situazione al 31/12/2008	situazione al 31/12/2009	situazione al 31/12/2010
professori universitari	n. 224	n. 234	n. 247	n. 250	n. 247	n. 238	n. 232
personale ricercatore	n. 103	n. 98	n. 112	n. 129	n. 149	n. 150	n. 160
personale tecnico ed amministrativo*	n. 222	n. 301	n. 304	n. 320	n. 334	n. 329	n. 328

\*compresi i Collaboratori linguistici.

Si deve osservare che con il 31 dicembre 2004 è cessato per le Università il blocco delle assunzioni del personale di ruolo, per cui a fronte di un incremento del personale tecnico ed amministrativo di ruolo si è avuta, negli anni, una riduzione del personale tecnico ed amministrativo a tempo determinato con una corrispondente riduzione della relativa spesa, che è passata da € 1.617.416 nel 2003 e da € 1.738.098 nel 2004 ad € 912.831 nel 2005 ad € 1.199.155 nel 2006 ad € 1.317.368 nel 2007, ad € 917.387 nel 2008, ad € 568.620 e ad € 357.769 nel 2010.

L'art. 66 commi 7 e 13 del D.L. 25/6/2008 conv. Legge 6/8/2008 n. 133 ha nuovamente introdotto un parziale blocco delle assunzioni laddove ha stabilito che le Università possono procedere, per gli anni 2009/2011, ad assunzioni di personale a tempo indeterminato nel limite di un contingente di personale complessivamente corrispondente ad una spesa pari al 20% di quella relativa al personale cessato nell'anno precedente. L'art. 1 comma 3 del D.L. 10/11/2008 n. 180 conv. Legge 9/1/2009 n. 1 ha elevato tale percentuale al 50%.

I punti organico del personale di ruolo (ad ogni professore di I° fascia corrisponde n. 1 punto organico, ad ogni professore di II° fascia corrisponde n. 0,7 punti organici, ad ogni ricercatore n. 0,5, ad ogni unità di



personale tecnico ed amministrativo fino al 2008 corrispondeva n. 0,3 punti organici) risultano essere così distribuiti:

**Tabella 19**

Situazione Punti Organico		al 31/12/2007	al 31/12/2008	al 31/12/2009	al 31/12/2010
Professori di I° fascia	punti organico	136	133	126	122
Professori di II° fascia	punti organico	79,8	79,8	78,4	77
Ricercatori universitari	punti organico	64,5	74,5	75	80
Totale punti organico personale docente	punti organico	280,3	287,3	279,4	279
Personale tecnico ed amministrativo (considerando anche i collaboratori ed esperti linguistici a tempo indeterminato)	punti organico	82,3	91,5	90,1	90
<b>Punti organico complessivi personale di ruolo</b>		<b>362,6</b>	<b>378,8</b>	<b>369,5</b>	<b>369</b>

Il MiUR, con nota del 27/3/2009, con riferimento al personale tecnico ed amministrativo ha comunicato la nuova attribuzione del peso del punto organico in relazione alle diverse categorie:

- Cat. B peso 0,20
- Cat. C peso 0,25
- Cat. D peso 0,30
- Cat. EP peso 0,40
- CEL peso 0,20
- Dirigenti peso 0,65

Ovviamente questi nuovi pesi sono stati presi come riferimento per il 2010 per la quantificazione dei limiti sulle assunzioni di personale.

La spesa annuale per stipendi ed altri assegni fissi relativi al personale di ruolo dal 1999 al 2010 è stata:

**Tabella 20**

<i>Esercizio</i>	<i>Spese Personale di ruolo</i>
1999	€ 15.108.484
2000	€ 17.502.678
2001	€ 20.479.636
2002	€ 24.631.517
2003	€ 25.956.191
2004	€ 25.766.950
2005	€ 29.440.956
2006	€ 32.583.603
2007	€ 35.299.563
2008	€ 38.209.214
2009	€ 40.986.982
2010	€ 42.344.898

Gli importi indicati relativamente agli anni dal 2004 al 2010 tengono conto solo della spesa effettivamente sostenuta e non degli oneri relativi a conferme e ricostruzioni di carriera del personale docente ancora da applicare, ma di competenza dei relativi esercizi, e degli oneri per rinnovi contrattuali per il personale tecnico ed amministrativo, che normalmente intervenivano con effetto retroattivo a distanza di anni (il CCNL del comparto Università biennio economico 2002/03 è stato sottoscritto nel 2005, quello relativo al biennio economico 2004/05 nel 2006, mentre quello relativo al biennio economico 2006/2007 è stato sottoscritto nel 2008). Solamente il CCNL relativo al biennio economico 2008/09 è stato sottoscritto nel secondo anno di vigenza del contratto.

Questo perché, alla luce di un attento esame della normativa sulla contabilità generale dello Stato, l'art. 20 comma 6 della Legge 5/8/1978 n. 468 prevede testualmente che "le spese per stipendi e altri assegni fissi equivalenti, pensioni ed assegni congeneri sono imputate alla competenza del bilancio dell'anno finanziario in cui vengono disposti i relativi pagamenti" e quindi non devono essere imputati alla competenza dell'esercizio finanziario in cui maturano.

Sulla base di questa disposizione già nel bilancio di previsione per l'esercizio 2005 sono stati istituiti capitoli ad hoc per il pagamento di competenze arretrate, come peraltro richiesto dalle nuove codifiche MiUR/SIOPE con i necessari stanziamenti.

Gli importi erogati per gli stipendi del personale non di ruolo, per l'indennità da corrispondere al personale universitario che presta servizio presso cliniche ed istituti di ricovero e cura convenzionati con l'Ospedale Maggiore della Carità di Novara, con altre Aziende Ospedaliere e con la Fondazione Maugeri, per gli affidamenti e supplenze e per il salario accessorio del personale tecnico ed amministrativo non rientrano nel limite del 90 per cento, ai sensi dell'art. 51 comma 4 legge 27/12/1997 n. 449.

Pertanto la spesa finale (importo erogato) per il 2010 per stipendi ed altri assegni fissi del personale di ruolo risulta essere di € 42.344.898 con un aumento di €1.348.547 rispetto alla spesa effettuata nel precedente esercizio.

**Tabella 21**

<i>Personale di ruolo</i>	<b><u>2010</u></b>	<b><u>2009</u></b>	<b><u>2008</u></b>	<b><u>2007</u></b>	<b><u>2006</u></b>	<b><u>2005</u></b>	<b><u>2004</u></b>
Professori universitari	23.184.381	22.689.011	21.738.738	20.630.357	18.910.999	17.534.722	15.467.283
Ricercatori	7.754.986	7.062.217	6.190.392	5.420.903	4.726.241	4.445.755	4.488.643
Tecnici/Amm.vi	11.405.531	11.245.123	10.280.084	9.198.303	8.946.363	7.460.479	5.811.025
<b><i>Tot. Personale di ruolo</i></b>	<b><u>42.344.898</u></b>	<b><u>40.996.351</u></b>	<b><u>38.209.214</u></b>	<b><u>35.249.563</u></b>	<b><u>32.583.603</u></b>	<b><u>29.440.956</u></b>	<b><u>25.766.950</u></b>
Ind. De Maria	4.312.943	4.597.847	3.797.784,95	3.463.855,44	3.917.595	2.930.649	2.199.838
Supplenze	486.217	484.194	451.903,77	649.510,45	869.254	565.093	446.572
<i>Personale non di Ruolo</i>	-	-	-	-	-	-	-
Collaboratori ed esperti linguistici a.t.d.	-	-	-	-	72.771	45.132	246.565
Pers. Tempo Determinato	357.769	568.920	971.388	1.317.368	1.126.384	867.699	1.738.099
Ricercatori a T.D.	233.182	93.398	-	-	25.617	28.892	15.248

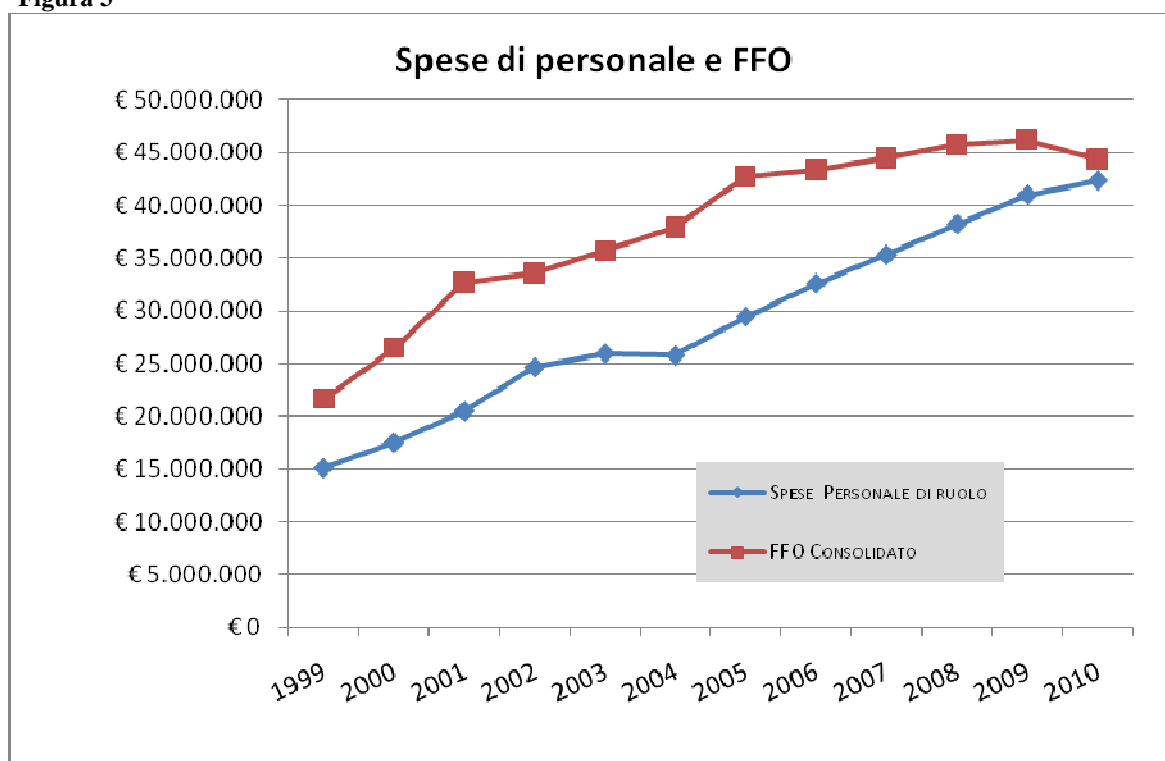
Il Miur, con nota del 9/3/2011 ha certificato per questo Ateneo, tenendo conto delle riduzioni previste dall'art. 5 legge 4/06/2004 n. 143 (differite al 31/12/2010 ai sensi dell'art. 1 comma 1 bis Legge 9/1/2009 n. 1), il rapporto AF/FFO del 87,56%.

Senza tenere conto delle riduzioni sopraindicate il rapporto AF/FFO risulta essere del 93,71%.

Tabella 22

<i>Esercizio</i>	<i>Spese Personale di ruolo</i>	<i>FFO Consolidato</i>
1999	€ 15.108.484	€ 21.668.870
2000	€ 17.502.678	€ 26.513.644
2001	€ 20.479.636	€ 32.674.513
2002	€ 24.631.517	€ 33.582.276
2003	€ 25.956.191	€ 35.681.719
2004	€ 25.766.950	€ 37.890.650
2005	€ 29.440.956	€ 42.737.115
2006	€ 32.583.603	€ 43.393.315
2007	€ 35.299.563	€ 44.487.491
2008	€ 38.209.214	€ 45.794.406
2009	€ 40.986.982	€ 46.211.963
2010	€ 42.344.898	€ 44.407.044

Figura 3



Le percentuali sopra riportate, come già precedentemente indicato, dal 2004 in poi tengono conto solamente delle somme effettivamente erogate e non tengono conto invece delle spese per conferme e ricostruzioni di carriera del personale docente e ricercatore non ancora applicate che si verificheranno in parte con effetto retroattivo.

Gli oneri complessivi per conferme e ricostruzioni di carriera del personale docente e ricercatore per gli anni 2008/2010 si possono stimare come segue (al 28/2/2011 sono presenti circa 90 docenti e ricercatori non confermati ed ancora maggiore è il numero dei docenti e ricercatori (n. 123) per i quali dovrà essere applicata la ricostruzione di carriera):

**Tabella 23**

<b>Conferme e ricostruzioni da applicare</b>	<b>Effetto finanziario di competenza</b>	<b>Effetto finanziario complessivo</b>
Conferme e ricostruzioni di carriera 2009 e prec.	€ 240.000,00	€ 240.000,00
Conferme e ricostruzioni di carriera 2010	€ 230.000,00	€ 470.000,00
Conferme e ricostruzioni di carriera 2011	€ 0,00	€ 470.000,00
Conferme e ricostruzioni di carriera 2012	€ 0,00	€ 470.000,00
Conferme e ricostruzioni di carriera 2013	€ 0,00	€ 470.000,00
Conferme e ricostruzioni di carriera 2014	€ 810.000,00	€ 1.280.000,00
<b>Totale</b>	<b>€ 1.280.000,00</b>	<b>€ 3.400.000,00</b>

Per il periodo 2011-2013 sulla base del blocco degli aumenti stipendiali ex art. 9 comma 21 Legge 122/2010.

Non sono stati previsti oneri per contenere le ricostruzioni di carriera.

Si deve aggiungere inoltre che, trattandosi di spesa di cassa, non sono stati ovviamente considerati i concorsi in itinere.

**Tabella 24**

<b>Voci non considerate per il calcolo della % MiUR</b>					
<i>Anno</i>	<i>*%corretta AF/ FFO MiUR</i>	<i>*% AF/FFO MiUR reale</i>	<i>1/3 Conv. SSN</i>	<i>Aumenti stip.</i>	<i>Personale TD</i>
2004	64,22%	67,32%	€ 836.020	€ 341.727	€ 2.037.060
2005	63,91%	68,49%	€ 926.256	€ 1.039.813	€ 938.125
2006	70,62%	74,95%	€ 940.787	€ 956.177	€ 1.303.732
2007	73,83%	78,82%	€ 1.007.477	€ 927.918	€ 1.419.529

2008	77,27%	82,82%	€ 1.073.578	€ 1.117.372	€ 971.387
2009	80,93%	87,34%	€ 1.101.073	€ 1.373.510	€ 649.893
2010	87,56%	93,71%	€ 1.129.223	€ 1.003.354	€ 357.769

\* Senza considerare le spese per il personale a tempo determinato – Dati Miur

Il Ministero tiene inoltre conto delle modalità di rilevazione stabilite dall'art. 5 del D.L. 7 aprile 2004 n. 97 conv. Legge 4 giugno 2004 n. 143. La disposizione citata ha previsto che non si debba tenere conto dei costi derivanti dagli incrementi per il personale docente e ricercatore previsti dall'art. 24 comma 1 Legge 23/12/1998 n. 448 e dall'applicazione dei CCNL del personale tecnico amministrativo a decorrere dall'anno 2002 e ha ricompreso per soli 2/3, tra le spese fisse, le spese per il personale universitario che presta attività in regime convenzionale con il Servizio Sanitario Nazionale, anche se nella realtà tutte queste somme devono essere erogate dalle Università, che devono quindi disporre delle risorse necessarie. Gli effetti di questa disposizione sono stati prima prorogati per il 2005 con l'art. 10 del D.L. 9/11/2004 n. 266 conv. Legge 27/12/2004 n. 306 poi prorogati per il 2006 dall'art. 8 del D.L. 30/12/2005 n. 273 conv. Legge 23/02/2006 n. 51 ed infine prorogati per il 2007 con l'art.1 D.L. 28/12/2006 n.300 conv. Legge 26/12/2007 n.17. Tali effetti sono inoltre stati prorogati per il 2008 dall'art.12 D.L. 31/12/2007 n.248 conv. legge 28/02/2008 n.31, per il 2009, esclusivamente per i fini legati alle assunzioni di personale di ruolo, dall'art. 1 comma 1 bis del D.L. 10/11/2008 n. 180 conv. Legge 9/1/2009 n. 1 e, per il 2010, dall'art. 7 comma 5-quinques del D.L. 30/12/2009 n. 194 conv. Legge 26/2/2010 n. 25. Tali effetti ad oggi non sono stati prorogati per il 2011.

### CAT. 3- SPESE PER ALTRE TIPOLOGIE DI PERSONALE

Nella categoria è stata riportata la spesa per assegni di collaborazione all'attività di ricerca e per lavoratori interinali. In particolare le previsioni iniziali per assegni di ricerca ripartite nei due capitoli di spesa "Assegni di Ricerca lordo" ed "Assegni di Ricerca carico Ente contribuiti previdenziali INPS" ammontavano inizialmente ad € 3.331.677,81, mentre le previsioni definitive al 31/12/2010 dei suddetti capitoli risultano di € 7.406.968,78.

Tale incremento è dovuto alla predisposizione di variazioni di bilancio in corso d'anno al fine di consentire l'attivazione di nuovi assegni di ricerca ed all'accordo integrativo stipulato con la Regione Piemonte per il potenziamento del sistema della ricerca.

Quest'ultimo prevede il finanziamento del 50% del costo annuale di un numero di assegni concordato con gli Atenei al fine di aumentare l'attrazione dei ricercatori che lavorano all'estero.

Il numero totale di assegni di ricerca attivi al 31 dicembre 2010 è pari a 169, finanziati secondo le modalità descritte nella tabella sotto riportata:

**Tabella 25**

<b>Tipo di Finanziamento</b>	<b>31/12/2007</b>	<b>31/12/2008</b>	<b>31/12/2009</b>	<b>31/12/2010</b>
Cofinanziato Dipartimenti	96	99	73	55
Totale carico Dipartimenti	42	24	36	46
Cofinanziati Regione Piemonte	21	58	79	51
Totale carico Amministrazione	2	3	6	14
Enti Esterni (CRV-CRT Master Talenti)		4	2	2
Politecnico di Torino (Progetto ILO)	1	1		1
<b>Totale</b>	<b>162</b>	<b>189</b>	<b>196</b>	<b>169</b>

Rispetto all'esercizio precedente c'è stato un decremento di n. 27 assegni di ricerca dovuto principalmente alla scadenza degli assegni cofinanziati dalla Regione Piemonte nell'ambito del programma per il potenziamento del capitale umano. Si denota comunque anche un lieve decremento degli assegni non convenzionati a totale carico e co-finanziati dall'Amministrazione e i Dipartimenti.

Nel corso del 2009, l'Ateneo ha inoltre usufruito di n. 4 collaboratori coordinati e continuativi per attività di job placement parzialmente finanziati da "Italia Lavoro S.p.a.", ente strumentale del Ministero del Lavoro e della Previdenza Sociale, nell'ambito del programma "Formazione & Innovazione per l'occupazione". L'importo complessivo per questa tipologia di spesa è pari ad € 62.643,31.

#### CAT. 4 – ALTRI ONERI PER IL PERSONALE

Nella categoria gravano le spese per la formazione del personale (organizzazione corsi e partecipazione), pari ad € 11.334,28 rispetto ai € 63.753,71 del 2009, le spese per commissioni di concorso, pari a € 35.045,10, le spese di indennità di missione e rimborsi spese al personale tecnico amministrativo per € 29.912,73, le spese per accertamenti sanitari e interventi assistenziali a favore del personale per € 45.000,00, le spese per altri oneri per il personale per € 58.837,36, dove sono state imputate la spesa per l'acquisto dei titoli di viaggio a favore dei dipendenti pendolari cofinanziati dalla Regione Piemonte, l'attività dell'esperto qualificato in convenzione con l'ASL di Novara e le spese per denunce INAIL anno 2010 per l'importo di € 31.805,00.

Inoltre, anche le spese per l'erogazione di buoni pasti sono inserite in questa categoria ed i pagamenti effettuati nel 2010 (periodo Gennaio/Dicembre) ammontano ad € 494.522,81, con una riduzione di oltre 140.000,00 rispetto allo scorso esercizio.

La seguente tabella illustra in dettaglio le spese per l'erogazione di buoni pasto divise per esercizio di competenza:

**Tabella 26**

mese	2003	2004	2005	2006	2007	2008	2009	2010	Totale
GEN	26.048,60	29.647,49	36.585,92	35.854,70	54.792,19	58.322,84	49.228,31	36.611,00	327.091,05
FEB	29.118,37	32.048,09	38.145,68	38.722,62	54.335,59	60.541,56	57.828,63	41.657,76	352.398,30
MAR	27.534,92	35.392,32	35.657,88	45.025,44	59.172,71	52.166,73	61.099,00	46.238,05	362.287,05
APR	27.281,76	32.952,90	36.147,75	34.600,69	47.636,39	59.421,56	54.763,98	41.486,92	334.291,95
MAG	25.305,03	31.538,74	37.704,79	53.803,36	61.320,17	59.763,68	54.845,07	45.725,79	370.006,63
GIU	25.694,06	32.340,64	32.430,06	47.178,28	55.305,87	53.571,30	42.192,84	26.762,59	315.475,64
LUG	29.023,04	37.757,25	31.389,73	44.568,59	50.404,54	53.337,86	43.753,37	27.849,59	318.083,97
AGO	11.661,08	16.272,41	16.819,55	25.662,44	27.553,05	26.988,20	21.084,33	17.737,98	163.779,04
SET	30.807,44	37.486,08	35.236,13	48.849,24	50.176,24	62.953,95	44.689,88	34.152,72	344.351,68
OTT	34.585,77	41.923,81	41.140,67	56.119,19	63.060,96	66.717,39	47.463,92	34.636,80	385.648,51
NOV	39.779,72	39.008,58	40.820,15	53.429,52	56.204,80	54.856,40	47.913,89	33.303,22	365.316,28
DIC	20.179,01	32.401,44	29.325,95	42.713,65	42.285,59	45.868,02	34.863,07	26.102,11	273.738,84
<b>Totale</b>	<b>327.018,80</b>	<b>398.769,75</b>	<b>411.404,26</b>	<b>526.527,72</b>	<b>622.248,10</b>	<b>654.509,49</b>	<b>559.726,29</b>	<b>412.264,53</b>	<b>3.912.468,94</b>

Il Consiglio di Amministrazione, con delibera 2/2010/12.2 in data 26/03/2010, ha stabilito che gli assegnisti di ricerca possono fruire dei buoni pasto con spesa interamente a loro carico in quanto non rientrano tra le categorie di personale destinatarie del Contratto collettivo nazionale di lavoro. Tale deliberazione ha consentito un notevole risparmio sulle spese per l'erogazione di buoni pasto rispetto allo scorso esercizio.

- **TITOLO II: Spese per attività culturali e istituzionali**

**CAT. 1- SPESE PER IL FUNZIONAMENTO DEGLI ORGANI**

Su questa categoria gravano le spese per il funzionamento e l'elezione degli organi dell'Ateneo, per il Collegio dei Revisori dei Conti, per il Nucleo di Valutazione.

Nella categoria è stato impegnato l'importo di € 177.463,50, di cui € 35.571,91 per spese di missione a membri di organi istituzionali, € 141.463,50 per gettoni di presenza, indennità, compensi ai membri degli



organi istituzionali. Tale categoria ha registrato un risparmio di circa € 40.000,00 rispetto all'esercizio 2009 sia per la riduzione dei compensi pro-capite ai membri degli organi che delle spese di missione.

## CAT. 2 - SPESE PER ATTIVITA' CULTURALI E DI COOPERAZIONE

Le spese effettuate al Cap. 1 "Organizzazione di convegni e congressi di interesse culturale e scientifico" riguardano l'organizzazione di convegni quali mezzo di divulgazione della ricerca scientifica di Ateneo, la cerimonia di inizio anno accademico e la giornata del laureato, la spesa complessiva del 2010 è pari ad € 54.484,05.

Le spese per iscrizione a convegni e congressi (Cap. 2) sono state impegnate per € 4.661,82.

Le spese effettuate al Cap. 3 "Quote associative a consorzi e associazioni" riguardano il pagamento di quote associative ad enti e consorzi descritti nella seguente tabella:

**Tabella 27**

<b>Consorzio</b>	<b>Quota associativa</b>
Alessandria 2018	500,00
APRE	6.351,00
ASP - Ass. Svil. Scientif. e Tecnol. del Piemonte	2.582,28
Associazione ARS.UNI.VCO	3.096,00
Centro estero per internazionalizzazione Piemonte	6.400,00
CODAU - Convegno Permanente Direttori Amm.vi	800,00
Comunità di lavoro Regio insubrica	136,95
Conferenza dei Rettori delle Università Italiane	18.000,00
CSI Piemonte	4.000,00
EUA - European University Association	4.283,00
Fondazione Ariodante Fabretti ONLUS	5.000,00
Humane - Heads of University Management	425,00
Istituto Universitario di Studi Europei	1.500,00
Netval	2.500,00
ProTon Europe	300,00
Unioncamere Piemonte	11.500,00
Università degli Studi di Pisa	300,00
<b>Totale complessivo</b>	<b>68.114,73</b>

Nel capitolo sono inoltre impegnate le quote annuali alla Conferenza dei Rettori delle Università Italiane (CRUI) e alla Conferenza dei Direttori Amministrativi delle Università (CODAU).

Le spese di cui al capitolo 4 sono state effettuate per esami di stato e sono impegnate per € 122.21960.

Le borse di mobilità docenti nell'ambito del progetto Socrates-Erasmus, A.A. 2009/2010 erogate nel capitolo 5 "Mobilità docenti Socrates" sono pari ad € 13.800,00.

### CAT. 3 - SPESE PER BORSE DI STUDIO E INTERVENTI A FAVORE DEGLI STUDENTI

Le previsioni iniziali per questa categoria all'inizio dell'esercizio ammontavano ad € 13.690.650,56 mentre quelle definitive sono pari ad € 15.983.333,02 con variazioni intervenute nel corso del 2010 per l'importo complessivo di € 2.292.682,46 dovuto principalmente al riporto dell'avanzo di amministrazione effettivo.

I maggiori oneri per l'amministrazione sono stati quantificati in € 483.740,00. Ulteriori € 216 mila sono destinati all'attivazione di borse di studio nell'ambito del programma regionale "attrattività ed investimento in capitale umano di eccellenza".

L'importo complessivamente impegnato ammonta ad € 8510.272,90 come di seguito specificato mentre è stato vincolato in avanzo di amministrazione l'importo di € 2.421.925,89 per le borse di studio il cui iter per l'attribuzione non era ancora ultimato al 31/12/2010 per le borse di studio per la frequenza ai dottorato di ricerca ed € 3.916.030,96 per i contratti di specializzazione medica.

Gli importi impegnati nel 2010 sono da ricondurre ai seguenti interventi:

**Tabella 28**

<b>Interventi</b>	<b>Totale</b>
Borse di studio per la frequenza ai corsi di dottorato di ricerca	€ 1.726.794,29
Contratti per medici specializzandi	€ 5.700.403,39
Borse di studio per laureati e studenti	€ 44.577,96
Borse di studio Socrates	€ 68.420,00
Altre borse di studio	€ 221.734,45
Borse di mobilità per periodi di studio all'estero	€ 36.353,00
Collaborazione a tempo parziale degli studenti ex art. 13 L. 390/91	€ 31.500,00
Assegni per attività didattico integrative e di tutorato finanziate dal MIUR	€ 113.029,84
Convenzioni con altri Enti per Stages, tirocinii e periodi di formazione	€ 1.100,00
Servizi per gli studenti	€ 141.077,02
Contributi a studenti o associazioni studentesche L. 429/85	€ 11.200,00
Rimborso tasse e contributi studenti	€ 414.082,95
<b>Totale</b>	<b>€ 8.510.272,90</b>

- **TITOLO III: Spese di funzionamento**

Questo titolo si compone di tre categorie, la prima di esse contiene le spese sostenute per l'acquisto di beni e servizi, la seconda si riferisce alle spese per la gestione edifici, la terza raggruppa gli oneri finanziari e tributari.

Dal 1° luglio 2007 in Italia, come nel resto d'Europa, è scattata la completa liberalizzazione della domanda di energia, in attuazione delle Direttive UE 54 (elettricità) e 55 (gas) del 2003.

In relazione a ciò l'Università degli Studi del Piemonte Orientale è entrata nel mercato libero elettrico dal 01 novembre 2007, per le utenze di Alessandria e Novara è stato stipulato un contratto con ENEL ENERGIA, mentre per le utenze di Vercelli è stato stipulato un contratto con ATENA Municipalizzata.

Nel 2011 l'Ateneo ha aderito alla convenzione stipulata, ai sensi della Legge Regionale 6/8/2007 n. 191, dalla Società di committenza Regionale per l'energia e il gas con un risparmio complessivo di costi valutabile tra il 6 e l'8% (circa € 100/150 mila per anno).

#### CAT. 1 – ACQUISTO BENI E SERVIZI

La spesa complessiva per l'acquisto di beni e servizi per il 2010 è stata pari a € 2.231.181,99, ripartita come segue:

- Spese per acquisto di cancelleria, di materiale informatico e tecnico di consumo: € 43.382,12;
- Spese per acquisto di pubblicazioni, di giornali, di riviste e di stampati: € 9.129,60;
- Spese per acquisto stampati e altro materiale di consumo : € 56.151,82;
- Spese per servizi di pubblicazione: € 78.478,68;
- Spese per accesso a banche dati: € 425.656,22;
- Spese di rappresentanza: € 1.111,62;
- Spese di pubblicità: € 472,80;
- Premi di assicurazione per studenti, borsisti e collaboratori: € 118.046,75;
- Spese postali e telegrafiche: € 11.886,49;
- Spese per telefonia fissa: € 26.605,50;
- Spese per telefonia mobile: € 15.000,00;
- Spese per linee trasmissione dati: € 224.999,99;
- Spese per smaltimento rifiuti nocivi: € 1.860,00;
- Spese per servizi ausiliari, trasporti e facchinaggio: € 470.675,16
- Spese per consulenze: € 84.193,69;

- Spese legali: € 18.982,50;
- Spese notarili: € 92,62;
- Spese per acquisto carburanti, combustibili e lubrificanti: € 6.308,08;
- Manutenzione automezzi: € 2.025,03;
- Manutenzione ordinaria apparecchiature: € 21.065,56
- Manutenzione ordinaria altri beni mobili: € 30,00;
- Spese per noleggi e spese accessorie: € 42.918,06;
- Spese per licenze per software e procedure informatiche (procedure contabilità, studenti ed altri software): € 230.649,17;
- Spese per assistenza informatica e manutenzione software: € 215.333,45;
- Spese per altri servizi: € 64.467,85;
- Spese per collaboratori occasionali: € 6.634,19;
- Spese per smaltimento altri rifiuti: € 278,40;
- Spese per brevetti: € 54.746,64;

### VINCOLI LEGISLATIVI

Il Decreto Legislativo n. 112 del 25 Giugno 2008 convertito in Legge 6 Agosto 2008 n. 133 ha posto una serie di vincoli per il contenimento della spesa pubblica che si aggiungono alla normativa già in vigore. Le norme che coinvolgono il comparto università ed il rispetto di tali vincoli sono riassunti nella seguente tabella:

<b>Norma</b>	<b>Descrizione</b>	<b>Limite di spesa</b>	<b>Impegni 2010</b>	<b>Note</b>
<u>Contenimento delle spese per relazioni pubbliche, mostre e spese di rappresentanza – D.L. 25 giugno 2008 n. 112 art. 61 comma 5 conv. Legge 6 agosto 2008 n. 133</u>	A decorrere dall'anno 2009 le Pubbliche Amministrazioni non possono effettuare spese per relazioni pubbliche, convegni, mostre, pubblicità e di rappresentanza, per un ammontare superiore al 50 per cento della spesa sostenuta nell'anno 2007 per le medesime finalità. Questa disposizione non si applica alle spese per convegni organizzati dalle Università e dagli Enti di ricerca.	<b>€ 5.530,90</b>	<b>€ 1.584,42</b>	Tale norma non si applica alle spese per convegni e congressi in quanto finalizzate alla ricerca scientifica ed alle spese per inaugurazione perché perseguono la finalità istituzionale.
<u>Contenimento delle spese per sponsorizzazioni – D.L. 25 giugno 2008 n. 112 art. 61 comma 6 conv. Legge 6 agosto 2008 n. 133</u>	A decorrere dall'anno 2009 le Pubbliche Amministrazioni inserite nel conto economico consolidato della pubblica amministrazione non possono effettuare spese per sponsorizzazioni per un ammontare superiore al 30 per cento della spesa sostenuta nell'anno 2007 per le medesime finalità	<b>€ 1.950,00</b>	<b>€ 0,00</b>	Non sono state effettuate spese per sponsorizzazioni

<u>Contenimento delle spese per auto di servizio - Legge 23 dicembre 2005 n. 266 (Legge Finanziaria per il 2006) art. 1 comma 11</u>	<p>A decorrere dall'anno 2006 le Pubbliche Amministrazioni di cui all'art. 1 comma 2 del D.Lgs. 30 marzo 2001 n. 165, non possono effettuare spese per l'acquisto, la manutenzione, il noleggio e l'esercizio di autovetture di ammontare superiore al 50 per cento della spesa sostenuta nell'anno 2004. Tale coefficiente è stato ridotto al 40 per cento dell'art. 27, D.L. 4 luglio 2006, n.223</p>	<p><b>€ 6.966,74</b></p>	<p><b>€ 8.333,11</b></p>	<p>Il limite di spese è stato superato in quanto rispetto al 2004 sono aumentate i costi di manutenzione e carburante e le esigenze dell'Ateneo</p>
<u>Contenimento delle spese per organi collegiali e altri organismi, anche monocratici, comunque denominati – D.L. 25 giugno 2008 n. 112 art. 61 comma 6 conv. Legge 6 agosto 2008 n. 133</u>	<p>A decorrere dal 1° gennaio 2009 la spesa complessiva per organi collegiali e altri organismi, anche monocratici, sostenuta dalle amministrazioni pubbliche inserite nel conto consolidato della pubblica amministrazione, è ridotta del 30 per cento rispetto a quella sostenuta nell'anno 2007. Tale disposizione non si applica agli organi di direzione, amministrazione e controllo come specificato dalla Circolare del Ministero dell'Economia e delle Finanze – Dipartimento della Ragioneria Generale dello Stato n. 36 del 23 dicembre 2008</p>			<p>All'interno dell'Ateneo non sono previsti pagamenti di compensi ad organi collegiali che non siano organi di direzione, amministrazione e controllo</p>

<p><u>Utilizzo del personale a tempo determinato o in convenzione nel limite massimo del 35% rispetto alla spesa del 2003 - Legge 23 dicembre 2005 n. 266 (Legge Finanziaria per il 2006) art. 1 comma 187 e Legge 24 dicembre 2007 n. 244 (Legge Finanziaria per il 2008) art. 3 comma 80</u></p>	<p>Per l'anno 2009 le Università possono avvalersi di personale a tempo determinato o con convenzioni ovvero con contratti di collaborazione coordinata e continuativa nel limite del 35% della spesa sostenuta per le stesse finalità nell'anno 2003. Sono fatte salve, ex art. 1 comma 188 Legge 23 dicembre 2005 n. 266, le assunzioni a tempo determinato e la stipula di contratti di collaborazione coordinata e continuativa per l'attuazione di progetti di ricerca e di innovazione tecnologica ovvero di progetti finalizzati al miglioramento di servizi anche didattici per gli studenti, i cui oneri non risultino a carico del Fondo di Finanziamento ordinario delle Università.</p>			<p>In merito si comunica che l'Ateneo negli anni ha notevolmente ridotto le spese per il personale a tempo determinato</p>
<p><u>Limitazione delle risorse dei fondi destinati alla contrattazione integrativa - D.L. 25 giugno 2008 n. 112 art. 67 comma 5 conv. Legge 6 agosto 2008 n. 133</u></p>	<p>A decorrere dall'anno 2009 l'ammontare complessivo dei fondi per il finanziamento della contrattazione integrativa delle Università, determinato ai sensi delle relative norme contrattuali, non può eccedere quello previsto per l'anno 2004 come certificato dal Collegio dei Revisori dei Conti, ridotto del 10 per cento. L'ammontare complessivo dei fondi può essere incrementato, ex art. 1 comma 191 legge 23 dicembre 2005 n. 266 (Finanziaria per il 2006), degli importi fissi previsti dai contratti collettivi nazionali di lavoro, che non risultino già confluiti nei fondi dell'anno 2004 e può essere incrementato</p>			<p>Il fondo integrativo è stato ridotto per € 68.500 pari al 10% del fondo 2004 per il personale tecnico amministrativo ed € 17.209,40 per i dirigenti</p>

<u>Riduzione dell'utilizzo di carta – D.L. 25 giugno 2008 n. 112 art. 27 comma 1 conv. Legge 6 agosto 2008 n. 133</u>	A decorrere dal 1° gennaio 2009, al fine di ridurre l'utilizzo della carta, le amministrazioni pubbliche riducono del 50%, rispetto a quella dell'anno 2007, la spesa per la stampa delle relazioni e di ogni altra pubblicazione prevista da leggi e regolamenti e distribuita gratuitamente o inviata ad altre amministrazioni			In merito si ritiene opportuno segnalare che è stato mantenuto un abbonamento cartaceo alla Gazzetta ufficiale in quanto economicamente più conveniente di un abbonamento telematico anche solo con due accessi
<u>Contenimento delle spese per manutenzione dei locali – Legge 24 dicembre 2007 n. 244 (Legge Finanziaria per il 2008) art. 2 commi 618 e 623</u>	A decorrere dal 2009 le spese annue di manutenzione ordinaria e straordinaria degli immobili utilizzati dall'Università non possono superare il 3 per cento del valore dell'immobile utilizzato. Nell'ipotesi di utilizzo di immobili in locazione passiva è ammissibile la sola manutenzione ordinaria che non potrà superare l'uno per cento del valore dell'immobile	<b>€ 4.042.239,53</b>	<b>€ 717.302,06</b>	
<u>Differimento degli automatismi stipendiali – D.L. 25 giugno 2008 n. 112 art. 69 comma 1 conv. Legge 6 agosto 2008 n. 133</u>	Con effetto dal 1° gennaio 2009 per il personale non contrattualizzato la maturazione dell'aumento biennale o della classe di stipendio, nei limiti del 2,5 per cento, è differita una tantum per un periodo di 12 mesi, alla scadenza del quale è attribuito il corrispondente valore economico maturato			E' stato versato al Miur l'importo di € 159.897 come richiesto da nota prot. n. 1349 del 05/11/2009



<p><u>programmazione delle assunzioni di personale - art. 1 comma 3 del D.L. 10/11/2008 n. 150 conv. Legge 9/1/2009 n. 1</u></p>	<p>per il triennio 2009-2011, le Università statali possano procedere, per ciascun anno, ad assunzioni di personale nel limite di un contingente corrispondente ad una spesa (punti organico) pari al cinquanta per cento di quella relativa al personale a tempo indeterminato complessivamente cessato dal servizio nell'anno precedente. Ciascuna università destina tale somma per una quota non inferiore al 60 per cento all'assunzione di ricercatori a tempo indeterminato, nonché di contrattisti (Ricercatori a tempo determinato) ai sensi dell'articolo 1, comma 14, della Legge 4 novembre 2005, n. 230, e per una quota non superiore al 10 per cento all'assunzione di professori ordinari.</p>			
<p>Risparmio energetico - Articolo 48 D.L. 25 giugno 2008 n. 112 art. 61 comma 5 conv. Legge 6 agosto 2008 n. 133</p>	<p>Le amministrazioni pubbliche, diverse da quelle statali, adottano misure di contenimento delle spese per l'approvvigionamento di combustibile per riscaldamento e per l'energia elettrica in modo tale da conseguire risparmi in linea con quelli che devono conseguire le amministrazioni statali tenute ad effettuare i suddetti approvvigionamenti mediante le convenzioni CONSIP o comunque a prezzi inferiori o uguali a quelli praticati da CONSIP.</p>			

In ordine alle spese per l'esercizio delle auto di servizio si deve in primo luogo fare presente che l'Ateneo non dispone di "auto blu", cioè di autovetture in uso esclusivo alle cariche accademiche o ai dirigenti. Trattasi invece di autovetture a disposizione per le esigenze degli Uffici ed indispensabili, essendo l'Ateneo istituito su

tre diverse province, per assolvere le funzioni istituzionali. Si deve osservare peraltro che l'Ateneo non dispone di personale dedicato esclusivamente alla guida e alla cura delle autovetture, ma di personale che, oltre ad attendere alle proprie ordinarie mansioni, espleta anche i compiti inerenti la guida.

Si segnala inoltre che il D.L. 31/05/2010 n.78 art. 6 comma 14 (conv. Legge 30/07/2010 n. 122) ha previsto che per il 2011 il limite concernente le spese per l'acquisto, la manutenzione, il noleggio e l'esercizio di autovetture, nonché per l'acquisto di buoni taxi può essere derogato per effetto di contratti pluriennali già in essere.

In merito si rende noto che il Consiglio di Amministrazione, nell'adunanza del giorno 26/03/2010, ha autorizzato la sostituzione di autovetture in noleggio. Il relativo rapporto contrattuale è stato instaurato in data 5 maggio 2010, in data antecedente all'entrata in vigore del D.L. 31/05/2010 n. 78 convertito Legge 30/07/2010 n. 122.

#### CAT. 2 – SPESE PER GESTIONE EDIFICI

La gestione degli edifici ha comportato un costo diretto a carico dell'Amministrazione di € 4.519.947,15 ripartiti come di seguito:

- Spese per affitto locali: € 812.276,36;
- Spese condominiali: 245,69;
- Spese per pulizia locali: € 1.300.000,00;
- Spese di vigilanza: € 10.301,12;
- Spese per manutenzione ordinaria locali e aree verdi: € 617.023,09;
- Spese per riscaldamento: € 632.852,22;
- Spese per energia elettrica: € 1.099.704,35;
- Spese per acqua: € 47.544,32;

Per determinare la spesa complessiva a carico dell'Ateneo per la gestione edifici è necessario integrare gli importi indicati con le spese gestite dai Centri di Gestione Autonoma, finanziate con appositi trasferimenti dall'Amministrazione centrale (Tit. 07 Cat. 01 Cap. 002), pari ad € 367.081,82. La spesa totale per il 2010 ammonta a meno di € 5 milioni, con un decremento di circa € 200 mila rispetto al precedente esercizio dovuto principalmente alla riduzione delle spese di manutenzione ordinaria nonostante l'aumento delle tariffe per la fornitura delle utenze.

### CAT. 3 – ONERI FINANZIARI E TRIBUTARI

Al Cap. 1 “ Spese e commissioni bancarie” sono state imputate le spese per bolli e i rimborsi delle spese vive sostenute sul conto corrente bancario e sul conto corrente postale per € 49.262,61, al Cap. 4 è stato impegnato l’importo di € 76.325,30 per gli interessi passivi di ammortamento sul mutuo contratto per l’acquisto dell’immobile denominato Ex-Wild pari a € 13.342.787,81 (percentuale attuale di interessi pari al 2,32%).

La quota capitale di competenza del 2010 di rimborso del mutuo è rendicontata al Tit. IV Cat. 3 “Spese per l’estinzione di prestiti”.

La tassa comunale sui rifiuti per tutti gli edifici delle sedi di Alessandria, Novara e Vercelli è stata pagata per complessivi € 75.895,77 (capitolo 11).

L’imposta di registro e di bollo sono state sostenute per € 158.525,80 (capitoli 9 e 12).

L’Ires è stata pagata per € 16.812,00 (capitolo 7).

I versamenti effettuati per IVA intracomunitaria e per l’Iva sull’attività commerciale svolta dall’Ateneo ammontano a € 268.686,85.

I versamenti effettuati alla Regione Piemonte per IRAP ammontano ad € 3.309.185,12, prevalentemente relativi alle spese di personale. Tali versamenti sono stati imputati, in ottemperanza alla codifica SIOPE, ai singoli capitoli di bilancio attinenti alle voci di spesa sulle quali grava l’IRAP (spese per il personale, collaborazioni coordinate e continuative, collaborazioni occasionali e borse di studio).

- **TITOLO IV: Altre Spese**

### CAT. 1 - POSTE CORRETTIVE E COMPENSATIVE DI ENTRATE CORRENTI

E’ stato impegnato l’importo di € 28.612,43 per resituzioni e rimborsi diversi.

### CAT. 2 – SPESE NON CLASSIFICABILI IN ALTRE VOCI

In questa categoria rientra il Fondo di Riserva la cui previsione iniziale ammontava a € 350.000,00 corrispondente ad una percentuale inferiore del 5% del totale delle spese correnti e in conto capitale iniziali,

come previsto dall'art. 42 del regolamento per l'Amministrazione, la Finanza e la Contabilità dell'Ateneo. Tale fondo è stato utilizzato nel corso dell'esercizio per € 342.615,93

Al cap. 6 "Trasferimenti a stato per vincoli di legge" sono stati impegnati € 264.336,86 in ottemperanza ai seguenti vincoli di legge:

- Art. 67 comma 5 e 6 L. 133/2008 - riduzioni 10% salario accessorio - anno 2010 (fondo dirigenti): € 17.209,40, con mandato n. 1181 del 18/10/2011;
- Art. 67 comma 5 e 6 L. 133/2008 - riduzioni 10% salario accessorio - anno 2009: € 68.500,00, con mandato n. 1181 del 18/10/2011;
- Art. 61 comma 5 L. 133/2008 - riduzione della spesa per relazioni pubbliche, rappresentanza, mostre e pubblicità del 50% rispetto alla spesa 2007: € 18730,46, con mandato n. 1122 del 8/10/2011;
- Art. 69 D.L. 25/06/2008 n. 112 convertito dalla L. 06/08/2008 n. 133 – Differimento degli automatismi stipendiali per 12 mesi nel limite del 2,5% : € 159.897,00 impegno n. 4709/2010;

Questi importi sono stati versati al Ministero delle Finanze entro i termini indicati dalle vigenti disposizioni di Legge.

### CAT. 3 – SPESE PER L'ESTINZIONE DI PRESTITI

Nella categoria è stato imputato l'importo pagato per il rimborso del mutuo (quota capitale) stipulato con l'Istituto Bancario Cassa di Risparmio delle Province Lombarde – CARIPOLO, ora Banca Intesa San Paolo, per l'acquisto dell'edificio Ex Wild in Novara, pari a € 1.342.787,81. Trattandosi di un mutuo a tasso variabile, la quota annuale di interessi inserita nel Piano di Ammortamento per gli anni successivi al 2010 è indicativa (percentuale attuale di interessi pari al 2,32%).

**Piano di Ammortamento Mutuo** (i dati fino al 2010 sono presi dai bilanci consuntivi, dal 2011 sono stati stimati applicando un tasso annuale di interessi del 2,32%).

**Tabella 29**

Esercizio	Quota capitale	Quota interessi	Importo rata	Capitale residuo
2001	€ 0,00	€ 154.630,59	€ 154.630,59	
2002	€ 0,00	€ 272.712,17	€ 272.712,17	€ 13.427.879,39
2003	€ 561.905,06	€ 441.443,96	€ 1.003.349,02	€ 12.865.974,33

2004	€ 857.834,81	€ 443.231,92	€ 1.301.066,73	€ 12.008.139,52
2005	€ 1.313.349,87	€ 345.747,37	€ 1.659.097,24	€ 10.694.789,65
2006	€ 1.342.787,94	€ 342.454,26	€ 1.685.242,20	€ 9.352.001,71
2007	€ 1.342.787,94	€ 236.428,57	€ 1.579.216,51	€ 8.009.213,77
2008	€ 1.342.787,94	€ 387.645,95	€ 1.730.433,89	€ 6.666.425,83
2009	€ 1.342.787,94	€ 210.347,70	€ 1.553.135,64	€ 5.323.637,89
2010	€ 1.342.787,94	€ 76.325,30	€ 1.419.113,24	€ 3.980.849,95
2011	€ 1.342.787,94	€ 92.355,72	€ 1.435.143,66	€ 2.638.062,01
2012	€ 1.342.787,94	€ 61.203,04	€ 1.403.990,98	€ 1.295.274,08
2013	€ 780.882,88	€ 30.050,36	€ 810.933,24	€ 514.391,20
2014	€ 484.953,13	€ 11.933,88	€ 496.887,01	€ 29.438,07
2015	€ 29.438,07	€ 682,96	€ 30.121,03	€ 0,00
<b>Totale</b>	<b>€ 13.427.879,40</b>	<b>€ 3.107.193,75</b>	<b>€ 16.535.073,15</b>	

• **TITOLO V: Acquisizione di beni durevoli e interventi edilizi**

Questo titolo si riferisce alle spese in conto capitale distinte in impegni per acquisizione di immobili e interventi edilizi, spese per l'acquisizione di beni mobili, spese per l'acquisizione di titoli e partecipazioni. Per ogni esercizio finanziario gli investimenti edilizi sono stati sostanzialmente superiori alle assegnazioni ministeriali. Per il secondo esercizio consecutivo non sono state effettuate assegnazioni da parte del MiUR a fronte di una spesa di poco superiore a 1 milione.

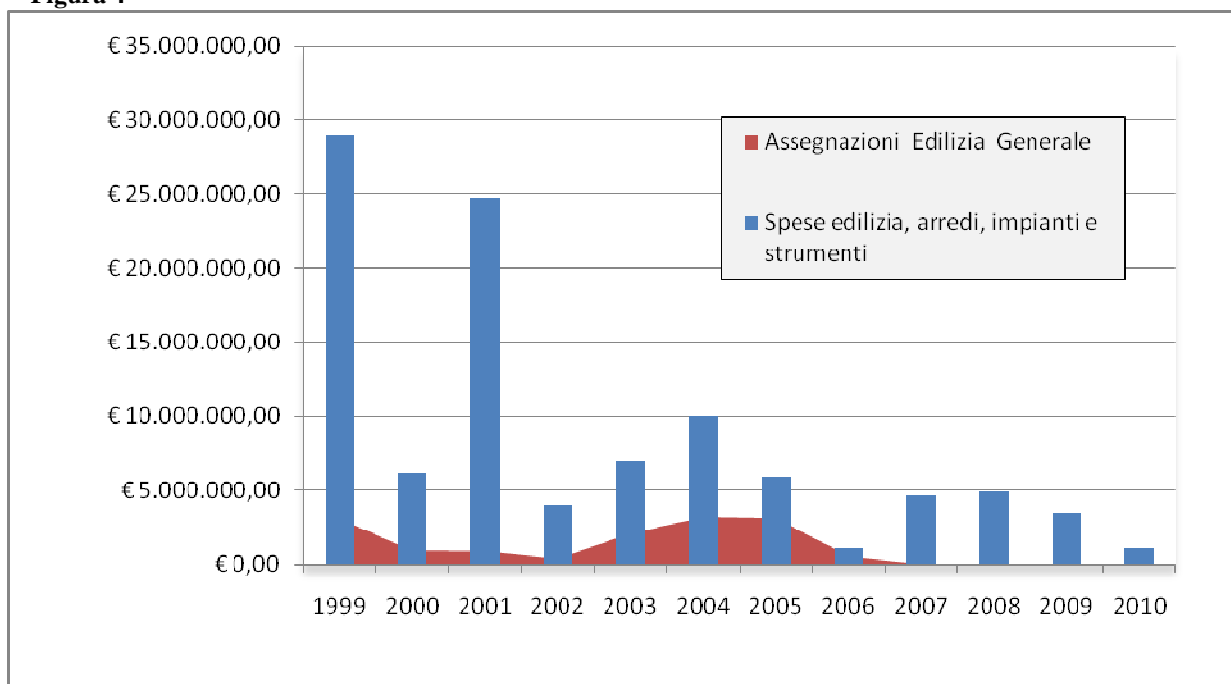
**Tabella 30**

<i>Esercizio</i>	<i>Spese edilizia, arredi, impianti e strumenti</i>	<i>Assegnazioni Edilizia Generale</i>
1999	€ 28.966.463,80	€ 3.098.741,39
2000	€ 6.151.132,06	€ 919.809,74
2001	€ 24.774.844,06	€ 907.414,77
2002	€ 3.964.044,02	€ 367.000,00
2003	€ 6.993.560,78	€ 2.097.000,00
2004	€ 9.999.437,14	€ 3.215.000,00
2005	€ 5.931.858,39	€ 3.128.000,00
2006	€ 1.148.694,18	€ 532.000,00
2007	€ 4.608.855,05	€
2008	€ 4.853.401,94	€
2009	€ 3.450.527,83	€

	2010	€ 1.089.627,99	€
<b>Totale</b>		<b>€ 101.932.447,24</b>	<b>€ 14.264.965,90</b>

Le spese dal 1999 al 2001 in realtà sono state finanziate anche con contributi Miur assegnati, negli anni precedenti al 1999 all'Università degli Studi di Torino e finalizzati alle esigenze delle sedi universitarie di Alessandria, Novara e Vercelli, poi trasferiti all'Università degli Studi del Piemonte Orientale.

**Figura 4**



#### CAT. 1 – ACQUISIZIONE DI IMMOBILI E INTERVENTI EDILIZI

Nel 2010 sono stati impegnati € 854.571,22 per interventi edilizi su fabbricati ed € 111.244,82 per interventi edilizi su terreni.

Tra gli interventi edilizi effettuati si evidenziano quelli relativi alle seguenti strutture:

**Tabella 31**

Centro di Gestione Autonoma	Importo
Facoltà di Economia e Dipartimenti - ex Caserma Perrone	€ 466.958,48
Facoltà di Lettere e Filosofia - Palazzo Tartara	€ 87.802,73
Facoltà di Medicina e Chirurgia e Dipartimenti - Palazzo Bellini	€ 91.193,40
Facoltà di Scienze MFN - Ex Foro Bovario	€ 153.701,79
Facoltà di Scienze Politiche e Dipartimento - Palazzo Borsalino	€ 49.191,82

Palazzo del Rettorato	€ 3.723,00
<b>Totale complessivo</b>	<b>€ 852.571,22</b>

Nel corso dell'esercizio sono stati impegnati € 467 mila per la sola Facoltà di Economia destinati alla costruzione del nuovo Campus Universitario nella ex-Caserma Perrone in Novara. Tale intervento è stato previsto nel piano triennale per l'edilizia 2008/2010 anche con il contributo dei fondi assegnati dalla Regione Piemonte ai sensi della Legge 29/99. Sono stati inoltre impegnati circa € 49 mila a favore del Palazzo Borsalino in cui ha sede la Facoltà di Scienze Politiche ed € 153.701,79 per l' "Ex Mercato Bovario" in Alessandria sede della Facoltà di Scienze Matematiche Fisiche e Naturali per la quale sono inoltre stati destinati € 118.432,53 per interventi edilizi su terreni.

Gli impianti e le attrezzature generiche suddivise tra i diversi Centri di Gestione Autonoma risultano impegnate per € 234.132,34 destinate alla Facoltà di Scienze Matematiche, Fisiche e Naturali (€ 60 mila), Lettere (€ 19 mila) e Medicina (€ 145 mila).

#### CAT. 2 – ACQUISIZIONE DI BENI MOBILI

Tra le acquisizioni di beni mobili sono stati impegnati € 773.324,39 ripartiti in € 403.381,39, per l'acquisto di arredi, di cui € 176.350,73 per gli arredi di Palazzo Bellini, € 109.660,82 per la fornitura e l'installazione di arredi tecnici per il laboratorio di Biotecnologie presso la Facoltà di Farmacia; € 171.009,27 per l'acquisto di apparecchiature e strumenti per l'informatizzazione; € 138.079,39 per l'acquisizione e la realizzazione di software di cui € 70.623,00 per l'aggiornamento del software di contabilità per il 2010.

#### CAT. 3 – ACQUISIZIONE DI TITOLI E PARTECIPAZIONI

Nel corso dell'esercizio 2010 non sono stati acquistati titoli e partecipazioni.

- **TITOLO VI: Spese per trasferimenti**

Il titolo evidenzia i trasferimenti correnti ed in c/capitale che l'Amministrazione ha effettuato in favore di terzi (enti territoriali, enti pubblici e privati, istituti di ricerca..).

#### CAT. 1 – SPESE PER TRASFERIMENTI CORRENTI

La categoria include trasferimenti per € 124.803,62 Nel dettaglio sono stati impegnati a favore di:

- Comune di Novara: € 7.200,00 relativi al contributo a favore del Comune per il canone annuo di manutenzione della rete in fibra ottica per l'interconnessione delle quattro sedi dell'Ateneo;
- Comune di Cortemilia: € 3.600,00 per i servizi di assistenza ai portatori di handicap;
- Università: € 105.550,62 relativi al finanziamento di borse di studio per la frequenza ai corsi di dottorato di ricerca in consorzio con altre Università;
- Organismi internazionali: € 5.500,00 a favore della commissione internazionale Italia-USA per il finanziamento di una borsa di studio relativa al programma "fulbrigh";

#### CAT. 2 – SPESE PER TRASFERIMENTI IN CONTO CAPITALE E PER COOPERAZIONE

La categoria include trasferimenti per € 648.582,35 assegnati ai partner per i progetti di ricerca relativi al Bando regionale in Scienze Umani e Sociali ed ai bandi Cariplo e Compagnia di San Paolo;

#### • TITOLO VII : TRASFERIMENTI INTERNI

#### CAT. 1 - TRASFERIMENTI INTERNI

Il Titolo VII accoglie gli stanziamenti relativi alle assegnazioni a favore dei 20 Centri di Gestione Autonoma (Facoltà, Dipartimenti e Cespa). L'importo complessivamente impegnato per l'esercizio 2009 è pari ad € 9.476.269,35 così composto:

- Budget di funzionamento: € 781.992,00;
- Assegnazioni per gestione edifici: € 367.081,82;
- Trasferimenti per ricerca Scientifica: € 3.533.202,67;
- Altri trasferimenti: € 184.989,40;
- Trasferimenti per investimento: € 3.175.105,26;
- Trasferimenti all'Amministrazione per pagamento della Didattica e Borse di studio: € 1.355.143,45;
- Rimborsi IVA su prestazioni c/terzi: € 6.803,21;
- Rimborsi per spese sostenute: € 71.951,54;

#### Budget e funzionamento



## Budget e funzionamento

Tabella 19

<u>Budget 2010</u>	<u>Assegnazione 2010</u>	<u>Integrazioni Budget</u>	<u>Assegnazioni definitive</u>
<b><u>Budget Facoltà</u></b>	-	-	-
Facoltà di Economia	€ 66.927,00	€ 13.500,00	€ 80.427,00
Facoltà di Farmacia	€ 51.569,00	€ 19.500,00	€ 71.069,00
Facoltà di Giurisprudenza	€ 35.722,00	€ 19.500,00	€ 55.222,00
Facoltà di Lettere e Filosofia	€ 38.499,00	€ 1.500,00	€ 39.999,00
Facoltà di Medicina e Chirurgia	€ 74.392,00	€ 7.500,00	€ 81.892,00
Facoltà di Scienze M.F.N.	€ 43.106,00	€ 37.500,00	€ 80.606,00
Facoltà di Scienze Politiche	€ 40.785,00	€ 1.500,00	€ 42.285,00
<b><u>TOTALE</u></b>	<b>€ 351.000,00</b>	<b>€ 100.500,00</b>	<b>€ 451.500,00</b>
<b><u>Budget Dipartimenti</u></b>			
Dipartimento Informatica	€ 4.636,00		€ 4.636,00
Dipartimento Medicina Clinica e Sperimentale	€ 19.539,00		€ 19.539,00
Dipartimento Politiche Pubbl. e Scelte Coll.	€ 7.617,00		€ 7.617,00
Dipartimento Ricerca Sociale	€ 3.643,00		€ 3.643,00
Dipartimento Scienze Chim.Alim.Farmac.Farmacol.	€ 11.922,00		€ 11.922,00
Dipartimento Scienze dell'Ambiente e della Vita	€ 9.935,00		€ 9.935,00
Dipartimento Scienze e Tecnologie Avanzate	€ 9.273,00		€ 9.273,00
Dipartimento Scienze Econ. e Met. Quant.	€ 5.299,00		€ 5.299,00
Dipartimento Scienze Giuridiche ed Economiche	€ 9.604,00		€ 9.604,00
Dipartimento Scienze Mediche	€ 11.922,00		€ 11.922,00
Dipartimento Studi Impresa e Territorio	€ 13.578,00		€ 13.578,00
Dipartimento Studi Umanistici	€ 20.532,00		€ 20.532,00
<b><u>TOTALE</u></b>	<b>€ 127.500,00</b>	<b>€ 0,00</b>	<b>€ 127.500,00</b>
<b><u>Budget Biblioteche</u></b>			
Dipartimento Politiche Pubbl. e Scelte Coll.	€ 21.769,00		€ 21.769,00
Dipartimento Ricerca Sociale	€ 10.412,00		€ 10.412,00
Dipartimento Scienze Giuridiche ed Economiche	€ 39.721,00		€ 39.721,00
Dipartimento Studi Umanistici	€ 41.889,00		€ 41.889,00
Facoltà di Economia	€ 73.440,00		€ 73.440,00
Facoltà di Farmacia	€ 8.638,00		€ 8.638,00
Facoltà di Medicina e Chirurgia	€ 52,00		€ 52,00
Facoltà di Scienze M.F.N.	€ 37.071,00		€ 37.071,00

<b><u>TOTALE</u></b>	<b>€ 232.992,00</b>	<b>€ 0,00</b>	<b>€ 232.992,00</b>
<b><u>Assegnazioni Corsi di Laurea</u></b>			
Facoltà di Medicina e Chirurgia - master interuniversitario biennale di II livello "Teledidattica applicata alla medicina" a.a. 2008/2009	€ 40.000,00		€ 40.000,00
Facoltà di Scienze Politiche - corso educazione professionale e consulente del lavoro	€ 247,00		€ 247,00
Facoltà di Farmacia - corso Biotecnologie	€ 8.085,00		€ 8.085,00
Facoltà di Medicina e chirurgia - corso Biotecnologie	€ 12.393,00		€ 12.393,00
Facoltà di Giurisprudenza - corso Informatica Giuridica	€ 6.275,00		€ 6.275,00
<b><u>TOTALE</u></b>	<b>€ 67.000,00</b>	<b>€ 0,00</b>	<b>€ 67.000,00</b>
<b><u>Fondi per iniziative di orientamento di facoltà</u></b>			
Facoltà di Economia	€ 500,00		€ 500,00
Facoltà di Farmacia	€ 500,00		€ 500,00
Facoltà di Giurisprudenza	€ 500,00		€ 500,00
Facoltà di Lettere e Filosofia	€ 500,00		€ 500,00
Facoltà di Medicina e Chirurgia	€ 500,00		€ 500,00
Facoltà di Scienze M.F.N.	€ 500,00		€ 500,00
Facoltà di Scienze Politiche	€ 500,00		€ 500,00
<b><u>TOTALE</u></b>	<b>€ 3.500,00</b>	<b>€ 0,00</b>	<b>€ 3.500,00</b>
<b>TOTALE ASSEGNAZIONI</b>	<b>€ 781.992,00</b>	<b>€ 100.500,00</b>	<b>€ 882.492,00</b>

Figura 7

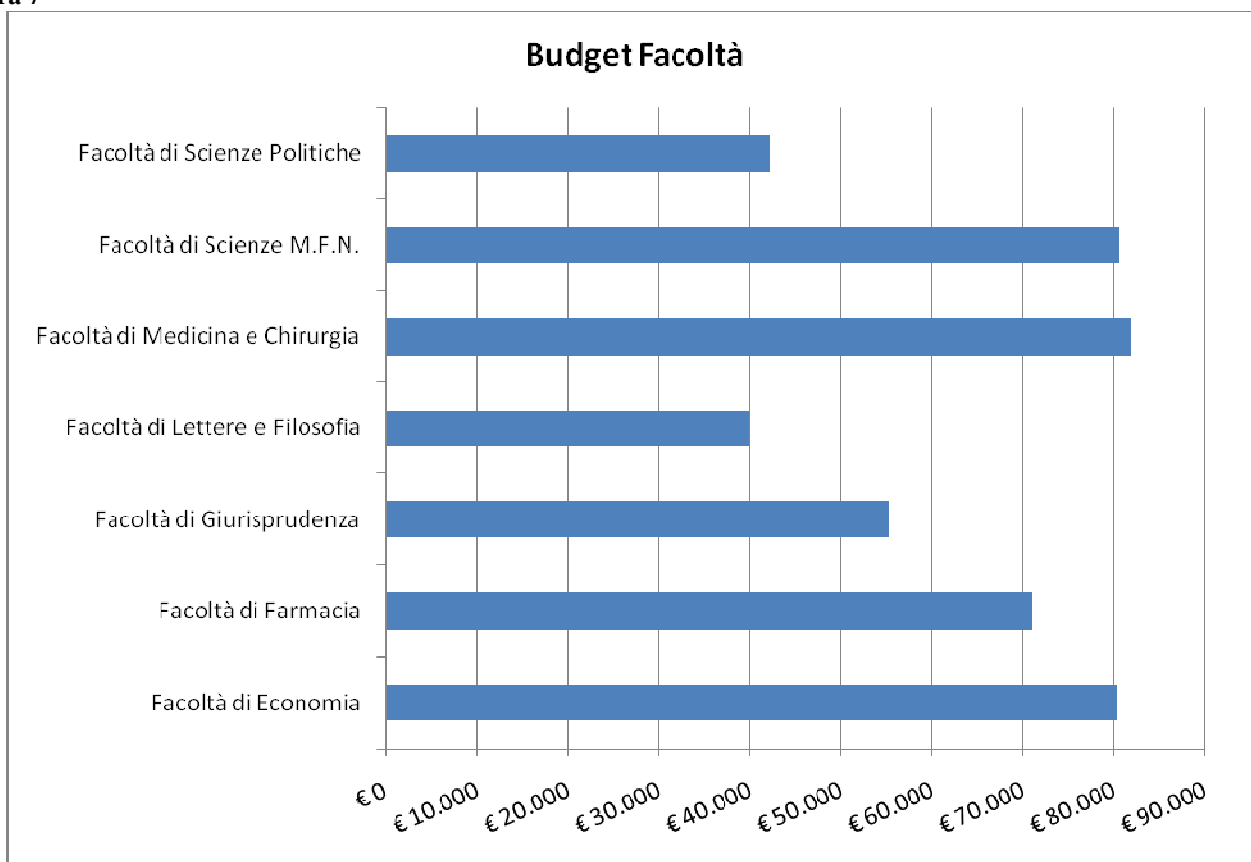
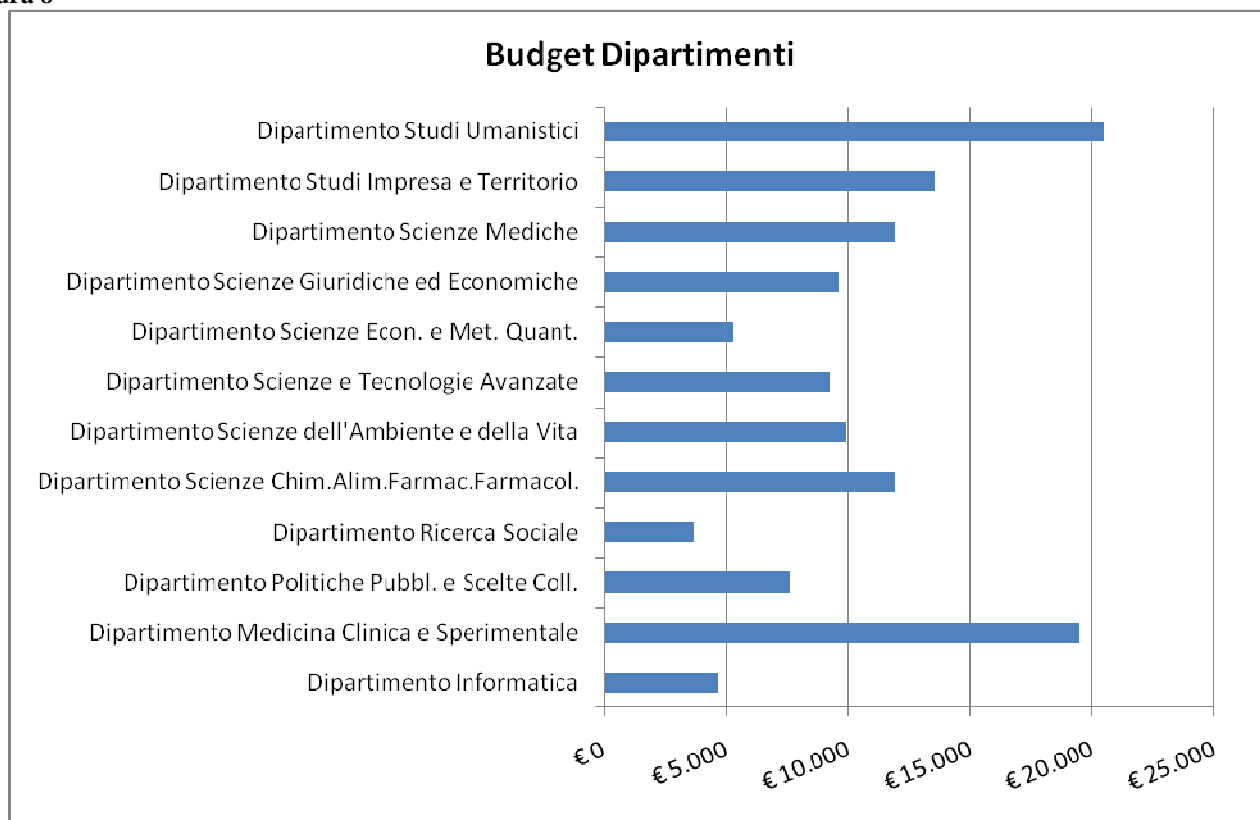


Figura 8

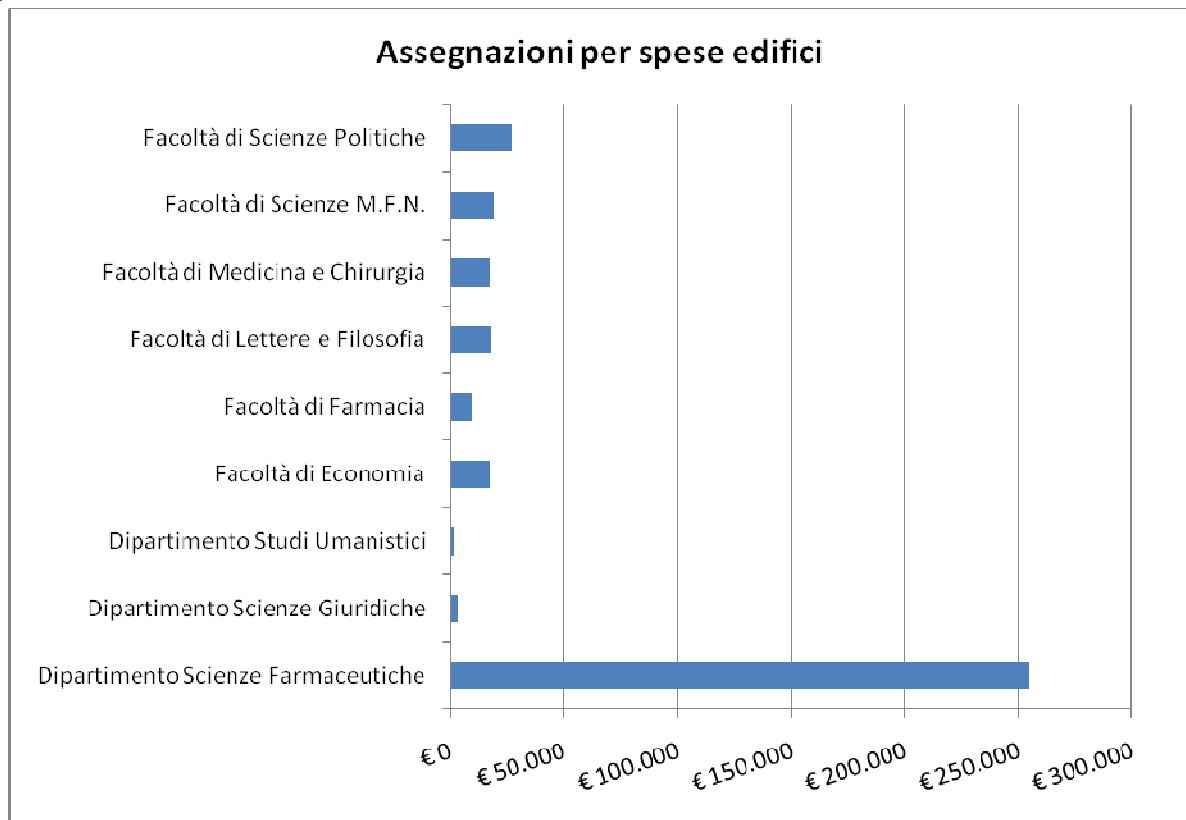


### Assegnazioni per Gestione Edifici

Tabella 20

<b>Assegnazioni per spese edifici</b>	<b>Assegnazione 2010</b>	<b>Integrazioni budget 2010</b>	<b>Assegnazioni definitive</b>
Dipartimento Scienze Chim.Alim.Farmaceut.Farmacol.	€ 255.000,00		€ 255.000,00
Dipartimento Scienze Giuridiche ed Economiche	€ 3.000,00		€ 3.000,00
Dipartimento Studi Umanistici	€ 1.500,00		€ 1.500,00
Facoltà di Economia	€ 16.000,00	€ 1.294,53	€ 17.294,53
Facoltà di Farmacia	€ 9.500,00		€ 9.500,00
Facoltà di Lettere e Filosofia	€ 1.500,00	€ 16.021,86	€ 17.521,86
Facoltà di Medicina e Chirurgia	€ 10.200,00	€ 6.885,63	€ 17.085,63
Facoltà di Scienze M.F.N.	€ 19.107,36		€ 19.107,36
Facoltà di Scienze Politiche	€ 23.000,00	€ 4.072,44	€ 27.072,44
<b>Totale complessivo</b>	<b>€ 338.807,36</b>	<b>€ 28.274,46</b>	<b>€ 367.081,82</b>

Figura 9



Le spese per il servizio di reception e per le pulizie dei locali non sono state assegnate ai Centri di Gestione Autonoma come per l'esercizio 2009 ma gestite direttamente dall'amministrazione centrale.

Al Dipartimento di Scienze Farmaceutiche sono state assegnate le spese condominiali per l'importo di € 255.000,00

### Assegnazioni per la Ricerca

Le risorse indirizzate alla ricerca scientifica nel 2010 sono state complessivamente pari ad € 3.533.202,67.

L'Amministrazione ha destinato per la ricerca locale l'importo di € 387.900,00, interamente impegnati a favore dei Dipartimenti secondo la tabella di cui sotto. Altri rilevanti finanziamenti derivano da:

- Regione Piemonte: Il Bando Regionale per la Ricerca industriale e lo sviluppo precompetitivo per l'anno 2006 (CIPE 2006) prevede il finanziamento di n. 3 progetti di ricerca per un importo

complessivo pari ad € 1.887.000,00. La quota per il 2010 impegnata a favore dei dipartimenti è pari ad € 333.954,67;

- Regione Piemonte: Il Bando Regionale “Converging Technologies” (CIPE 2007) prevede il finanziamento del progetto di ricerca “Remers” per un importo complessivo pari ad € 1.660.096,00. La quota per il 2010 impegnata a favore dei dipartimenti è pari ad € 150.000,00;
- Regione Piemonte: Accordo per il potenziamento del sistema dell’alta formazione universitaria, finanziamento per i contratti di collaborazione con n.2 professori stranieri pari ad € 64.154,00;

Il Ministero ha inoltre provveduto all’assegnazione del Bando per i progetti di ricerca di rilevante interesse nazionale, alla quota ministeriale di € 606.465,00 si aggiunge il cofinanziamento di Ateneo di € 212.100,00. Il totale destinato ai dipartimenti per i Prin 2008 è pari ad € 818.565,00. Nella tabella seguente si illustrano le assegnazioni 2010 di tutti i finanziamenti statali per la ricerca:

**Tabella 21**

Dipartimento	CIPE 2006	CIPE 2007	FIRB 2001	Ricerca locale	Prin 2008 (Ateneo)	Prin 2008 (Miur)
Dipartimento Informatica				€ 15.134,24	€ 10.500,00	€ 34.470,00
Dipartimento Medicina Clinica e Sperimentale			€ 50.000,00	€ 54.653,52	€ 33.700,00	€ 93.155,00
Dipartimento Politiche Pubbl. e Scelte Coll.				€ 20.845,30	€ 6.000,00	€ 12.900,00
Dipartimento Ricerca Sociale	€ 159.660,00			€ 17.164,44		
Dipartimento Scienze Chim.Alim.Farmaceut.Farmacol.		€ 150.000,00		€ 44.887,58	€ 66.100,00	€ 179.045,00
Dipartimento Scienze dell'Ambiente e della Vita			€ 126.000,00	€ 48.159,68	€ 16.900,00	€ 54.000,00
Dipartimento Scienze e Tecnologie Avanzate	€ 168.371,55			€ 43.709,76		
Dipartimento Scienze Econ. e Met. Quant.	5923,12			€ 14.825,30		
Dipartimento Scienze Giuridiche ed Economiche				€ 18.976,40	€ 1.000,00	€ 8.000,00
Dipartimento Scienze Mediche				€ 44.384,58	€ 52.000,00	€ 125.957,00
Dipartimento Studi Impresa e Territorio				€ 24.976,76	€ 7.500,00	€ 21.648,00
Dipartimento Studi Umanistici			€ 64.500,00	€ 40.182,44	€ 18.400,00	€ 77.290,00
<b>Totale complessivo</b>	<b>€ 333.954,67</b>	<b>€ 150.000,00</b>	<b>€ 240.500,00</b>	<b>€ 387.900,00</b>	<b>€ 212.100,00</b>	<b>€ 606.465,00</b>

Nel corso dell’esercizio 2010 il contributo a favore della ricerca da parte di Enti privati è pari ad € 1.502.800,00 interamente impegnati a favore dei Centri di Gestione Autonoma.

Gli enti finanziatori sono riportati nella seguente tabella:

**Tabella 22**

Ente Finanziatore	Causale	Importo
Fondazione Cariplo	Nutrial Network 2010	€ 430.000,00

Fondazione Cariplo	post-laurea di eccellenza in tecnologie biomedicali innovative	€ 605.000,00
Fondazione Cariplo	promuovere la Formazione del capitale Umano di Eccellenze	€ 136.000,00
Provincia di Alessandria	Valorizzazione della presenza universitaria nell'Alessandrino	€ 50.000,00
Compagnia di San Paolo	Accordo di Programma	€ 281.800,00
<b>Totale</b>		<b>€ 1.502.800,00</b>

Nel complesso i fondi per la ricerca sono affluiti ai Dipartimenti secondo le seguenti percentuali:

**Tabella 23**

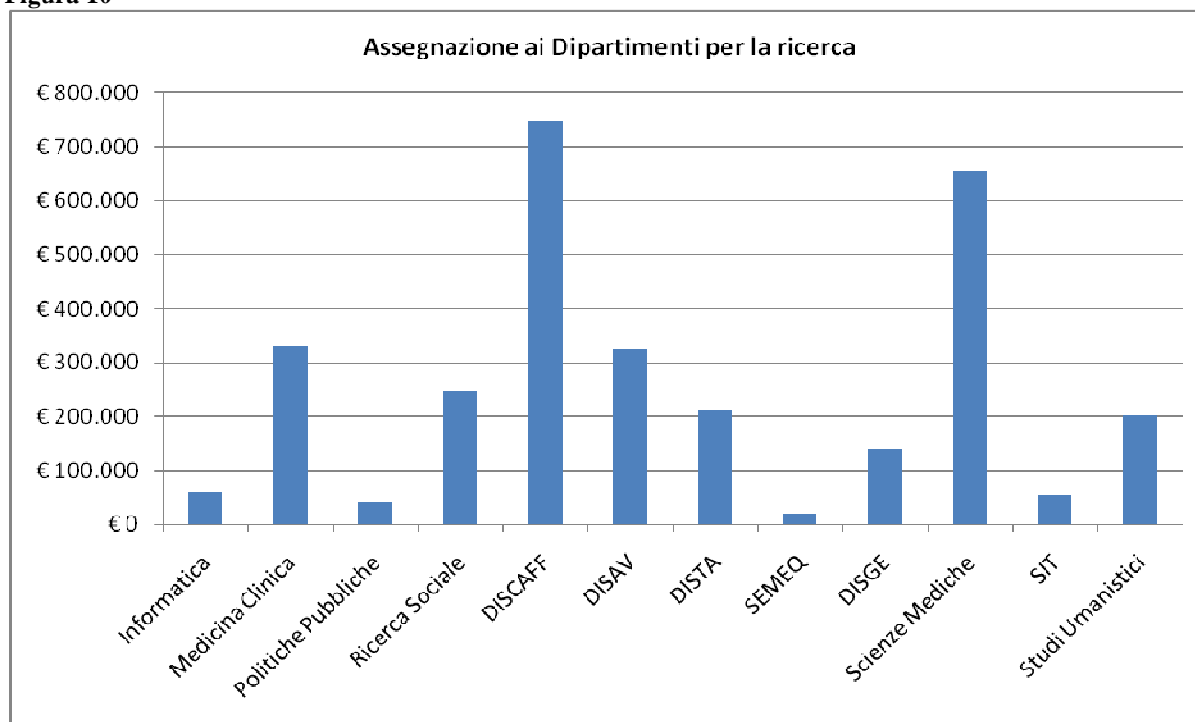
Dipartimento	Assegnazione	%
Dipartimento Informatica	€ 60.104,24	1,98%
Dipartimento Medicina Clinica e Sperimentale	€ 331.508,52	10,91%
Dipartimento Politiche Pubbl. e Scelte Coll.	€ 39.745,30	1,31%
Dipartimento Ricerca Sociale	€ 246.824,44	8,12%
Dipartimento Scienze Chim.Alim.Farmaceut.Farmacol.	€ 750.032,58	24,68%
Dipartimento Scienze dell'Ambiente e della Vita	€ 326.888,68	10,76%
Dipartimento Scienze e Tecnologie Avanzate	€ 212.081,31	6,98%
Dipartimento Scienze Econ. e Met. Quant.	€ 20.748,42	0,68%
Dipartimento Scienze Giuridiche ed Economiche	€ 139.776,40	4,60%
Dipartimento Scienze Mediche	€ 655.091,58	21,56%
Dipartimento Studi Impresa e Territorio	€ 54.124,76	1,78%
Dipartimento Studi Umanistici	€ 202.122,44	6,65%
<b>Totale</b>	<b>€ 3.039.048,67</b>	

A cui si aggiungono i fondi confluiti alle Facoltà relativi al Bando Nutrial Network 2010 ( € 430.000,00) e l'accordo di programma stipulato con la Provincia ed il Comune di Alessandria (€ 50.000,00).

**Tabella 24**

Dipartimento	Assegnazione
Facoltà di Economia	€ 113.000,00
Facoltà di Farmacia	€ 204.000,00
Facoltà di Medicina e Chirurgia	€ 145.077,00
Facoltà di Scienze M.F.N.	€ 32.077,00
<b>Totale</b>	<b>€ 494.154,00</b>

**Figura 10**



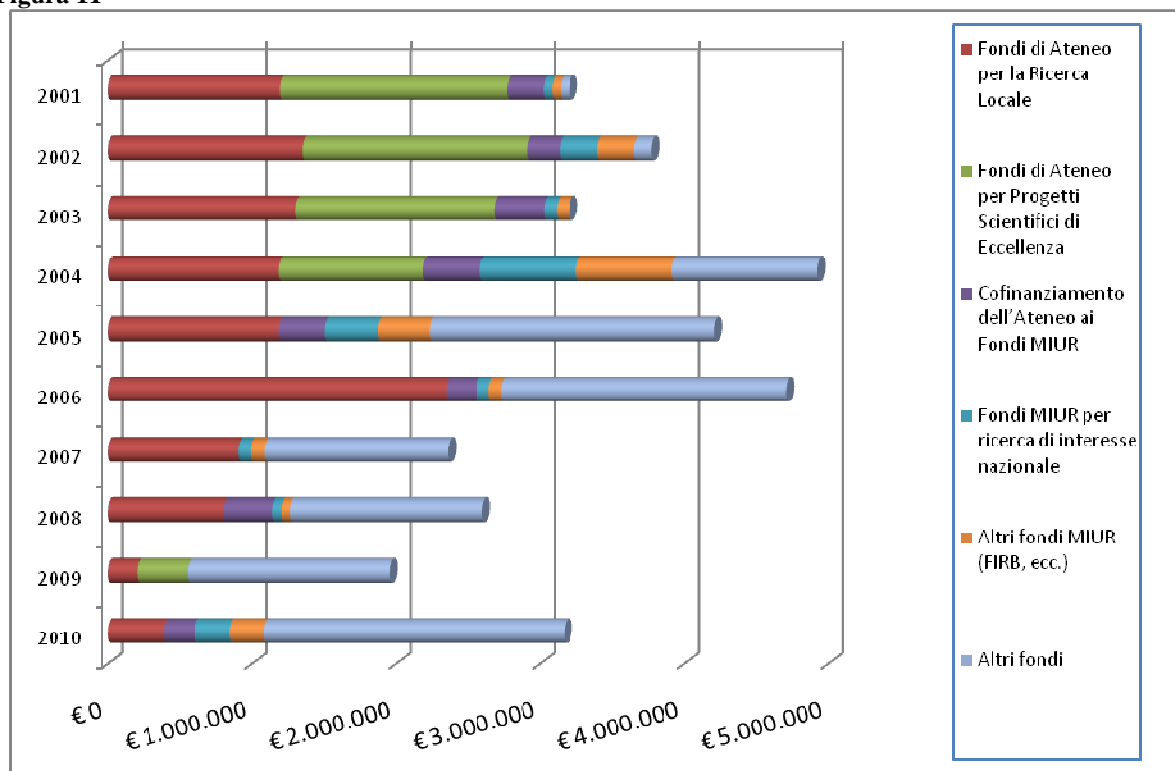
Negli esercizi finanziari dal 2001 al 2010 le risorse destinate alla ricerca sono state pari ad € 39.208.616,56, di cui € 5.872.659,24 relativi a Progetti Scientifici di Eccellenza ed € 10.835.750,89 relativi a fondi di Ricerca Locale.

**Tabella 25**

<u>Esercizio</u>	<u>Fondi di Ateneo per la Ricerca Locale</u>	<u>Fondi di Ateneo per Progetti Scientifici di Eccellenza</u>	<u>Cofinanziamento dell'Ateneo ai Fondi MIUR</u>	<u>Fondi MIUR per ricerca di interesse nazionale</u>	<u>Altri fondi MIUR (FIRB, ecc.)</u>	<u>Altri fondi</u>	<u>Totale</u>
2001	1.187.850,87	1.580.895,21	254.613,25	1.006.649,78	58.876,09	58.178,87	<b>4.147.064,07</b>
2002	1.350.000,00	1.561.166,52	223.400,00	814.200,00	258.089,97	116.893,22	<b>4.323.749,71</b>
2003	1.300.000,00	1.380.923,00	345.600,00	1.155.800,00	87.240,00	0	<b>4.269.563,00</b>
2004	1.180.000,00	999.674,51	401.800,00	1.139.800,00	665.550,00	1.012.792,98	<b>5.399.617,49</b>
2005	1.180.000,00	0	320.654,00	1.041.607,00	366.960,00	1.973.646,39	<b>4.882.867,39</b>
2006	2.350.000,01	0	201.992,00	642.139,00	88.290,00	1.977.086,83	<b>5.259.507,84</b>
2007	900.000,00	0	0	0	92.098,00	1.277.233,38	<b>2.269.331,38</b>
2008	800.000,01	0	335.085,00	848.674,38	64.000,00	1.332.934,62	<b>3.380.694,01</b>
2009	200.000,00	350.000,00	0	0	0	1.405.119,00	<b>1.955.119,00</b>
2010	387.900,00	0,00	212.100,00	606.465,00	240.500,00	2.086.237,67	<b>3.533.202,67</b>
<b>Totale</b>	<b>10.835.750,89</b>	<b>5.872.659,24</b>	<b>2.083.144,25</b>	<b>7.255.335,16</b>	<b>1.921.604,06</b>	<b>11.240.122,96</b>	<b>39.208.616,56</b>



Figura 11



Per quanto concerne la didattica sono stati assegnati € 1.355.143,45 di cui € 665.353,45 per i corsi di Master ed € 169.798,00 per le scuole di specializzazione medica. Sono inoltre stati assegnati fondi per le supplenze e la docenza a contratto, provenienti da finanziamenti esterni, alla Facoltà di Economia di cui € 150.000,00 dal Consorzio per la promozione, lo sviluppo ed il finanziamento della cultura universitaria in Casale Monferrato per il Corso di Laurea in Economia ed Amministrazione delle Imprese svolto presso la sede di Casale Monferrato, anno accademico 2008/2009, € 41000,00 dall'ARS.UNI.VCO per il corso di laurea in Promozione e Gestione del Turismo, anno accademico 2009/2010, per la sede di Stresa. Sono stati inoltre ripartiti i fondi ministeriali nell'ambito del diritto allo studio ex art. 2 DM 198 del 23.10.2003 relativo all'anno 2010 per l'importo di € 67.538,00 ed ex art. 4 per il sostegno delle iscrizioni alle lauree scientifiche 29.470,00, oltre alle assegnazioni per il progetto lauree scientifiche € 25.824,00 (in luogo alla stipula di un contratto per un anno per un vincitore a tempo determinato).

Infine è stata predisposta un'assegnazione straordinaria alle Facoltà per un importo di € 100.500,00 per la didattica ed un'assegnazione di € 58.000,00 alla sda Facoltà di Lettere per la stipula di contratti a favore degli esercitatori.

Nel corso del 2010 hanno avuto inizio i progetti di didattica relativi al Bando Alta Formazione finanziato dalla Regione Piemonte per il quale sono stati assegnati alle Facoltà di Lettere, Scienze Politiche e Scienze

Matematiche, Fisiche e Naturali complessivamente € 47.660,00, tali progetti proseguiranno negli esercizi 2011 e 2012.

Al termine dell'esercizio 2010 è stata effettuata l'assegnazione al Centro di Servizi per lo Sviluppo di procedure Amministrative denominato "Ce.S.P.A."

Nell'ambito del progetto reti e sicurezza informatica è indispensabile realizzare quanto segue:

- Completamento infrastruttura di rete;
- Sistema monitoraggio apparati di rete;
- Cablaggio di alcune sedi universitarie;
- Migrazione della fonia di Ateneo su Voip;
- Copertura wireless;
- Sicurezza della rete di Ateneo;
- Completamento distribuzione smart card agli studenti con inserimento servizi per gli studenti (ad es. firma digitale, ecc.).

Nella'ambito delle spese per investimento sono state effettuate ulteriori assegnazione alla Facoltà di Economia per l'aggiornamento tecnologico e il potenziamento delle infrastrutture di rete, finanziati dalla Fondazione Cariplo per € 100.000,00, alla Facoltà di Lettere per la creazione di un centro linguistico per € 150.000,00 finanziati dalla Compagnia San Paolo ed infine tutte le Facoltà hanno ricevuto fondi per l'implementazioni di aule e laboratori con una spesa complessiva di € 377.480,00 anche questi finanziati dalla Compagnia di San Paolo nell'ambito dell'accordo di programma 2009 che prevede una serie di finanziamenti per investimenti per il triennio 2009-2011.

La voce altri trasferimenti correnti registra impegni per € 184.989,40, di cui € 67.025,00 assegnati per i test d'ingresso alle facoltà, € 13.445,31 per i corsi di formazione IFTS finanziati da enti esterni ed € 44772,47 per le spese generali sostenute dai dipartimenti in relazione al Bando regionale in Scienze Umani e Sociali.

## • **TITOLO VIII Partite di giro**

### **CAT. 1 – PARTITE DI GIRO**

Le Partite di giro comprendono le entrate e le spese che si effettuano per conto di terzi (ritenute sulle retribuzioni e altre partite finanziarie con altri enti del settore pubblico). L'importo inizialmente previsto ammontava ad € 15.390.000,00, a fronte del quale è stato impegnato al 31/12/2010 complessivamente l'importo di € 16.461.404,43. Le previsioni iniziali sono state incrementate di oltre 1,8 milioni di cui

1.100 mila sul capitolo 1 “ritenute erariali”, in modo da poter utilizzare le partite di giro per l'accantonamento delle ritenute a carico dei dipendenti sugli stipendi mensili, in attesa della relativa liquidazione da parte dell'Università, in veste di sostituto di imposta, il giorno 16 del mese successivo. Ulteriori 200 mila sono stati stanziati sul capitolo 2 sulle “ritenute previdenziali ed assistenziali” e 500 mila sul capitoli 12 “Ritenute C/ente CGA” creato ad hoc nell'esercizio 2010 al fine di contabilizzare il versamento delle ritenute a favore del personale retribuito dai Centri di Gestione Autonoma.

E' stato necessario procedere con le modalità sopraindicate in quanto previsto dalla codifica SIOPE.

Il totale degli accertamenti in partite di giro nella parte entrate è uguale al totale degli impegni nella parte spese.

## SITUAZIONE PATRIMONIALE

La Situazione Patrimoniale indica la consistenza degli elementi patrimoniali attivi e passivi all'inizio e alla chiusura dell'esercizio, ponendo in evidenza le variazioni intervenute.

La situazione patrimoniale include:

1. situazione beni immobili;
2. situazione beni mobili;
3. titoli di credito;
4. situazione finanziaria.

### **Situazione beni immobili**

La situazione dei beni immobili presenta una consistenza iniziale di € 41.216.304,39 e una consistenza finale di € 40.393.304,86.

Nella situazione patrimoniale sono inseriti gli edifici di proprietà, per i quali:

- le spese liquidate al 31/12/10, al netto dell'iva promiscua detraibile, sono pari ad € 453.609,25;
- l'incidenza degli ammortamenti calcolati a fine anno è pari a € 1.276.608,78.

Pertanto il patrimonio dell'ente riferito ai beni immobili ha avuto un decremento di € 822.999,53, secondo quanto evidenziato nella tabella successiva:

**Tabella 39**

	Consistenza iniziale	Variazioni		Consistenza finale
		Aumenti	Diminuzioni	
		Liquidato (al netto iva detraibile)	Ammortamenti	
Palazzo Tartara in Vercelli	5.368.198,08	141.887,50	165.635,32	5.344.450,26
Edificio 11 e 13 in L.go Donegani 2 in Novara	15.590.451,32	116.520,58	552.496,46	15.154.475,44
Ex Ospedale Militare in Alessandria	718.174,69	2.834,91	-	721.009,60
Edificio in Via Rossini, Lotto A-B-C in Alessandria	19.151.704,95	187.780,93	558.477,00	18.781.008,88
Terreno in Via Rossini in Alessandria	387.775,35	4.585,33	-	392.360,68
<b><u>Totale</u></b>	<b><u>41.216.304,39</u></b>	<b><u>453.609,25</u></b>	<b><u>1.276.608,78</u></b>	<b><u>40.393.304,86</u></b>

Gli edifici presi in considerazione sono i seguenti:

- Palazzo Tartara in Vercelli;
- Edificio 11 e 13 (ex Wild) in Largo Donegani 2 in Novara;
- Edificio in Via Rossini, Lotto B-C in Alessandria;
- Edificio in Via Rossini, Lotto A in Alessandria;
- Terreno in Via Rossini in Alessandria.

E' stato, inoltre, incluso l'edificio denominato Ex Ospedale Militare in Alessandria, in quanto acquisito a fronte di un diritto d'uso a titolo oneroso.

Non sono invece stati presi in considerazione gli altri edifici in quanto utilizzati in base a un contratto di locazione o di comodato d'uso.

Al fine della quantificazione del valore da iscrivere nella situazione patrimoniale di ogni edificio sono stati considerati oltre al costo di acquisizione anche tutti gli importi per interventi di natura straordinaria e per interventi sugli impianti non separabili dall'edificio, liquidati fino al 31/12/2010. Tali importi sono stati inoltre quantificati al netto dell'IVA promiscua portata a detrazione, al fine di avvicinare i valori della situazione patrimoniale in contabilità finanziaria a quelli dello stato patrimoniale in contabilità economica.

Gli ammortamenti a fine 2010 sono stati calcolati secondo i seguenti criteri:

- l'ammortamento è applicato a partire dall'esercizio di entrata in funzione dell'edificio;
- per gli edifici di proprietà è stata utilizzata un'aliquota del 3% dimezzata nel primo anno di applicazione (ammortamento ridotto, cfr. *Principio Contabile n. 30*, integrazione del *Principio Contabile OIC n. 16*);
- il terreno relativo all'Ex Foro Boario non è soggetto ad ammortamento (cfr. *Principio Contabile OIC n. 16*).

Non sono stati inseriti nella situazione patrimoniale:

- gli interventi liquidati in conto capitale su edifici in locazione e in comodato d'uso;
- gli importi relativi a lavori effettuati e fatturati nel 2010 non liquidati al 31/12/2010;

Questi ultimi saranno invece presi in considerazione nella compilazione dello Stato Patrimoniale.

## Situazione beni mobili

I beni mobili sono soggetti ad ammortamento secondo quanto previsto dalla delibera del Consiglio di Amministrazione n. 6/2006/4.5 del 29 settembre 2006 con l'applicazione delle percentuali sotto riportate:

Tabella 40

Descrizione	Aliquota di ammortamento
Mobili	10%
Macchine di ufficio ad esaurimento	25%
Libri Riviste Estratti	5%
Collezioni di natura scientifica	5%
Strumenti e macchinari tecnici	15%
Attrezzature generiche	10%
Computer e monitor ad esaurimento	25%
Automobili	20%
Altri beni non compresi nelle attrezzature	10%
Beni di natura informatica	25%

Nel corso dell'anno 2010 il patrimonio dei beni mobili ha registrato nuove acquisizioni per € 287.02086 e dismissioni relative a 21.515,99, effettuate a seguito di tre Decreti del Direttore Amministrativo (DDA n. 529 – 530 e 531 del 22/12/2010) in base ai quali sono stati scaricati dei beni mobili dal patrimonio dell'Amministrazione Centrale e trasferiti nel patrimonio della Facoltà di Lettere e Filosofia per l'importo di € 15.188,35 e della Facoltà di Scienze MfN per l'importo di € 5.433,29 in quanto di competenza delle suddette Facoltà (DDA n. 529 del 22/12/2010).

Sono state, inoltre, scaricate dall'inventario le tre automobili di proprietà dell'Ateneo con un valore residuo di € 0,00 per cessione alla concessionaria "Soluzione S.p.A." di Vercelli. Il loro scarico non ha comportato una diminuzione del patrimonio essendo state completamente ammortizzate (DDA n. 530 del 22/12/2010).

Sono stati infine scaricati dal patrimonio dell'Amministrazione Centrale beni obsoleti la cui riparazione non risulta economicamente conveniente e il cui valore residuo è pari ad € 894,35 (DDA n. 531 del 22/12/2010).

Complessivamente gli scarichi effettuati nell'arco del 2010 hanno comportato una diminuzione del patrimonio pari ad € 21.515,99.

## Titoli di credito

Nella situazione patrimoniale si rileva che nel corso del 2010 non sono state acquistate partecipazioni o titoli e non sono state effettuate svalutazioni e rivalutazioni.

### **Stato di concordanza pagato conto capitale 2010 ed inventariato**

Nell'anno 2010 risultano pagati sul bilancio consuntivo dell'Amministrazione Centrale nei capitoli relativi alle spese in conto capitale i seguenti importi:

- nel tit. 5 cat. 01 "Acquisizione di immobili e interventi edilizi": € 1.443.803,71
- nel tit. 5 cat. 02 "Acquisizione di beni mobili": € 504.959,79
- nel tit. 5 cat. 03 "Acquisizione di titoli e partecipazioni": € 0,00.

Complessivamente, nel corso del 2010, sono state effettuate liquidazioni in conto capitale per € 1.948.763,50 di cui € 1.443.803,71 relativi all'acquisizione di interventi edilizi su immobili e all'acquisizione di impianti che vanno ad incrementare il valore dell'edificio (totale liquidato sul tit. 5 cat. 01). Pertanto il liquidato sul conto capitale soggetto ad inventariazione risulta pari ad € 504.959,79 (totale liquidato sul tit. 5 cat. 02).

Il totale inventariato risultante dal libro degli inventari al 31/12/2010 è di € 287.020,86 ed è così ripartito:

**Tabella 41**

Inventariato nel 2010 acquistato dal Rettorato sul conto capitale	€ 97.274,62
Inventariato nel 2010 acquistato dal Rettorato sulle spese di funzionamento	€ 1.251,19
Inventariato e liquidato nel 2010 dal Rettorato ma impegnato nel 2009	€ 9.722,81
Inventariato dall'Amministrazione acquistato dal Cespa	€ 178.772,24
<b>Totale inventariato</b>	<b>€ 287.020,86</b>

La differenza tra il totale liquidato sul conto capitale soggetto ad inventariazione (€ 504.959,79) e il totale inventariato (€ 287.020,86) è pari ad € 217.938,93 ed è dovuta alle motivazioni riepilogate nella tabella successiva:

**Tabella 42: motivazione differenze liquidato in c/capitale e inventariato totale 2010**

DESCRIZIONE	IMPORTO
-------------	---------

IVA DETRAIBILE TOTALE BUONI DI CARICO EFFETTUATI DALL'AMMINISTRAZIONE	€	920,08
IVA DETRAIBILE BUONI DI CARICO EFFETTUATI DALL'AMMINISTRAZIONE PER BENI LIQUIDATI DAL CESPA	-€	573,12
IVA DETRAIBILE BUONO DI CARICO EFFETTUATO DALL'AMMINISTRAZIONE PER BENI ACQUISTATI TRA LE SPESE DI FUNZ_TO	-€	4,01
LIQUIDATO SULLE SPESE DI FUNZIONAMENTO TIT. 3 CAT. 01 E INVENTARIATO DALL'AMM_NE CENTRALE NEL 2010	-€	1.251,19
LIQUIDATO DAL CESPA nel 2010 E INVENTARIATO DALL'AMM_NE CENTRALE per Euro 178.772,24 di cui euro 66.366,00 per switch non ancora liquidati dal Cespa nel 2010 ma che si liquideranno nel 2011 in quanto regolarmente consegnati a fine 2010	-€	178.772,24
LIQUIDATO IN CONTO CAPITALE E INVIATO AI CGA PER L'INVENTARIAZIONE	€	81.663,68
LIQUIDATO IN CONTO CAPITALE E INVIATO AI CGA PER L'INVENTARIAZIONE BENI e LIBRI PROGETTI BANDO REGIONALE SCIENZE UMANE E SOCIALI "SUS"	€	48.436,17
LIQUIDATO NEL CONTO CAPITALE E NON INVENTARIATO IN QUANTO MATERIALE DI CONSUMO O SERVIZI NON INVENTARIABILI	€	4.694,81
LIQUIDATO SUL CONTO CAPITALE 0502 E NON INVENTARIATO IN QUANTO DESTINATO AD EDIFICIO	€	49.012,40
Pren. 72 del 2010 per fornitura arredi Palazzo Bellini NON inventariato perché NON ultimato e pagato solo acconto del 40%	€	57.584,64
Software non inventariabili	€	154.911,33
Compensi al personale	€	1.316,38



<b>TOTALE DELLA DIFFERENZA</b>	<b>€</b>	<b>217.938,93</b>
--------------------------------	----------	-------------------

### **Situazione finanziaria**

Il settore finanziario, formato dal fondo di cassa, dai residui attivi e dai residui passivi, al 31/12/2010 è costituito nella misura di seguito descritta:

- fondo di cassa : € 23.630.344,27
- residui attivi: € 49.715.349,30
- residui passivi: € 10.365.052,58
- per un valore netto di € 62.980.640,99 (Avanzo di Amministrazione).

Al 1° gennaio 2010 la consistenza patrimoniale netta dell'Università ammontava a € 100.089.649,31 durante l'esercizio tale consistenza è aumentata fino al valore di € 104.027.639,33.

Il presente documento viene controfirmato dal Rettore, emergendo dallo stesso che sono stati realizzati nell'ampiezza prevista i programmi decisi dagli Organi Centrali.

IL DIRIGENTE

(Dott. Paolo Pasquini)

IL DIRETTORE AMMINISTRATIVO

(Dott. Pasquale Mastrodomenico)

IL RETTORE

(Prof. Paolo Garbarino)